




EMEF Dona Ana José Bodini Januário

Professoras: Liliam, Roselene, Elaine e Valéria

2º anos A, B, C e D

12/07/2021 a 16/07/2021

*As atividades serão orientadas pelas professoras durante a semana.

Dia da semana	Rotina diária: descrição das atividades
<p>Segunda – feira Data: 12/07/2021</p>	<p>LEITURA: Campo de Gigantes – Canal Varal de Histórias. Campo de Gigantes - Varal de Histórias - YouTube</p> <p>ATIVIDADE NO LIVRO DE LÍNGUA PORTUGUESA- ÁPIS:</p>  <p>VAMOS REALIZAR AS ATIVIDADES QUE ESTÃO DISPONÍVEIS NAS PÁGINAS 30, 31 E 32, DE ACORDO COM A ORIENTAÇÃO ENVIADA PELA PROFESSORA ATRAVÉS DO APLICATIVO COMBINADO.</p> <p>PARA SABER MAIS!</p> <p>PARA APRENDER AINDA MAIS SOBRE OS SONS DAS LETAS F E V, ACESSE OS LINKS A SEGUIR E REALIZE A ATIVIDADE SUGERIDA:</p>



QUEM NÃO PUDER
OU NÃO DESEJAR
IMPRIMIR ESSA
ATIVIDADE PODERÁ
OBSERVAR AS
FIGURAS E CAÇA-
PALAVRAS E
SOMENTE ESCREVER
OS NOMES DAS
FIGURAS NAS
LINHAS DO
CADERNO.




⇒ <https://www.youtube.com/watch?v=12oQUzlagRk>

⇒ <https://www.youtube.com/watch?v=59j801l-7xo>

1. COMPLETE COM F OU V.



LOR



ACA



ACA



ASSOURA



OGUETE



SORETE

2. ENCONTRE NO DIAGRAMA O NOME DESTES INSTRUMENTOS MÚSICAIS E COPIE-OS.

F	F	L	A	U	T	A
U	O	G	A	H	E	L
V	I	O	L	Ã	O	Z
T	Ã	P	H	L	I	D
O	F	R	M	E	O	X
V	I	O	L	I	N	O
E	A	I	L	V	I	P



3. FORME DUAS PALAVRAS DE QUATRO LETRAS USANDO AS LETRAS DE:

FOFOCA




Terça-feira

Data: 13/07/2021

LEITURA:

Coelho Voraz – Canal Kids Planet Portuguese

<https://www.youtube.com/watch?v=aUVkW5o5DjY>



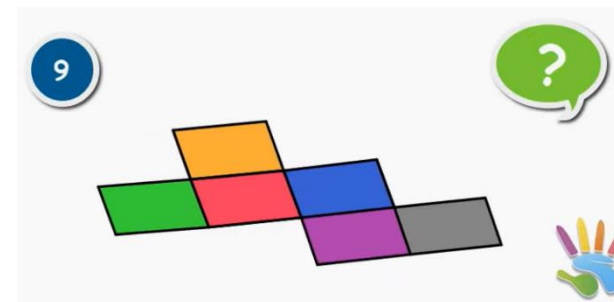
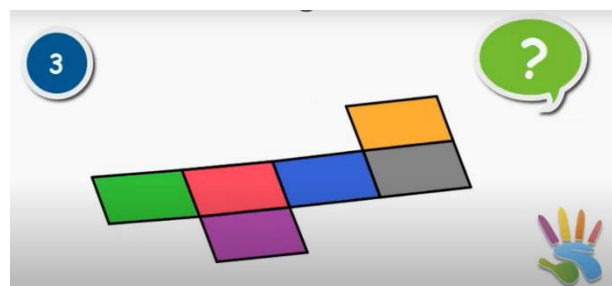
ATIVIDADE NO LIVRO DE MATEMÁTICA - ÁPIS:

VAMOS REALIZAR AS ATIVIDADES QUE ESTÃO DISPONÍVEIS NAS PÁGINAS 51 E 52, DE ACORDO COM A ORIENTAÇÃO ENVIADA PELA PROFESSORA ATRAVÉS DO APLICATIVO COMBINADO.

PARA SABER MAIS!

PARA CONHECER AS 11 POSSIBILIDADES DE PLANIFICAÇÃO DO CUBO, ACESSE O LINK A SEGUIR:

⇒ https://www.youtube.com/watch?v=8v_LGTcyKTM



QUER APRENDER COMO DESENHAR UM CUBO? CLIQUE NO LINK:

⇒ <https://www.youtube.com/watch?v=BuogGU2zQko>



GOSTA DE ORIGAMI? CLICANDO NO PRÓXIMO LINK VOCÊ PODERÁ APRENDER A FAZER UM CUBO COLORIDO USANDO ESSA TÉCNICA:

⇒ <https://www.youtube.com/watch?v=cAFgmTgVY-g>

LEITURA:

A Borboleta Antonieta – Canal Carol Levy

<https://www.youtube.com/watch?v=VwNYnj8vam0>

ATIVIDADE NO LIVRO DE CIÊNCIAS - BURITI:



VAMOS REALIZAR AS ATIVIDADES QUE ESTÃO DISPONÍVEIS NAS PÁGINAS 60 E 61, DE ACORDO COM A ORIENTAÇÃO ENVIADA PELA PROFESSORA ATRAVÉS DO APLICATIVO COMBINADO.

PARA SABER MAIS!

VOCÊ SABE DIZER QUAIS SÃO OS SERES VIVOS E OS SERES NÃO VIVOS?
CONFIRA NO VÍDEO DISPONÍVEL NESTE LINK:

⇒ <https://www.youtube.com/watch?v=Z2Do6Z-nWg&t=18s>

Quarta-feira

Data: 14/07/2021

**SERES VIVOS E
NÃO VIVOS**

Ser é tudo aquilo que existe na natureza.




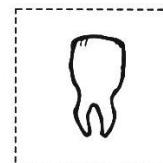











QUEM NÃO PUDER
OU NÃO DESEJAR
IMPRIMIR ESSA
ATIVIDADE PODERÁ
OBSERVAR AS
FIGURAS E A LISTA
DE PALAVRAS E
SOMENTE
REGISTRAR OS
NOMES DOS SERES
VIVOS NAS LINHAS
DO CADERNO.



APROVEITE QUE JÁ SE INFORMOU MELHOR SOBRE O ASSUNTO PARA REALIZAR A PRÓXIMA TAREFA...


RECORTE SOMENTE OS SERES VIVOS E COLE-OS NA PÁGINA SEGUINTE, EMBAIXO DA CRUZADINHA.





CRUZADINHA DIFERENTE

COMPLETE A CRUZADINHA COM O NOME DE CADA SER VIVO QUE VOCÊ COLOU.



DICAS →

CACHIMBO	MENINA	MILHÕES	BORBOLETA
CACHORRO	METADE	MENTIRA	BARBATANA
CALCINHA	MENINO	MINHOCA	BOMBOCADO
FLOR	ARTIGO	GATINHA	FEIXE
AMOR	ARIETE	GALINHA	PEIXE
FLUI	ÁRVORE	GAIVOTA	PENTE



Quinta-feira


Data: 15/07/2021

LEITURA:

A aranha, o grilo e o jacaré – Canal Memória Infantil

<https://www.youtube.com/watch?v=xfv4U0V2PCk&feature=youtu.be>

ATIVIDADE NO LIVRO DE HISTÓRIA - BURITI:



VAMOS REALIZAR AS ATIVIDADES QUE ESTÃO DISPONÍVEIS NAS PÁGINAS 18 E 19, DE ACORDO COM A ORIENTAÇÃO ENVIADA PELA PROFESSORA ATRAVÉS DO APLICATIVO COMBINADO.

PARA SABER MAIS!

ANTES, DURANTE OU DEPOIS?

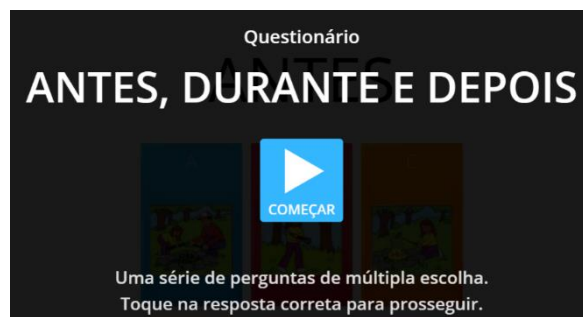
AMPLIE SEUS CONHECIMENTOS, ACESSANDO:

⇒ <https://www.youtube.com/watch?v=mRYcXeBaDfs>



TESTE SEUS CONHECIMENTOS CLICANDO NAS ALTERNATIVAS CORRETAS NO JOGO:

⇒ <https://wordwall.net/pt/resource/16204004/antes-durante-e-depois>



ANTES



◀ 1 de 10 ▶



Sexta-feira
Data: 16/07/2021

LEITURA:

E se as crianças governassem o mundo – Canal Varal de histórias
<https://www.youtube.com/watch?v=wNMSVdu2xVI&feature=youtu.be>

ATIVIDADE NO LIVRO DE GEOGRAFIA - BURITI:



VAMOS REALIZAR AS ATIVIDADES QUE ESTÃO DISPONÍVEIS NAS PÁGINAS 20 E 21, DE ACORDO COM A ORIENTAÇÃO ENVIADA PELA PROFESSORA ATRAVÉS DO APLICATIVO COMBINADO.

PARA APRECIAR...

LEIA O POEMA ESCRITO POR CARMEM LÚCIA E, SE SENTIR VONTADE, ESCREVA UM POEMA SOBRE O SEU BAIRRO!

O BAIRRO ONDE EU MORO **CARMEM LÚCIA**

O BAIRRO ONDE EU MORO
O BAIRRO ONDE EU MORO
É PURA ANIMAÇÃO...
CASAS, RUAS, PESSOAS
E MUITA AGITAÇÃO!
OH! BAIRRO DE MINHA AFEIÇÃO
HOJE REPLETO EM CONSTRUÇÃO
GRANDIOSO EM POPULAÇÃO
FICA LEMBRANÇAS NA IMAGINAÇÃO





***Lembre-se de interagir com a professora sempre que tiver dúvidas, e para contar as suas descobertas envie as fotos das atividades realizadas!**

Fontes:

<https://www.edocente.com.br/pnld/2019/obra/apis-lingua-portuguesa-2-ano-atica/>

<https://www.edocente.com.br/pnld/2019/obra/apis-matematica-2-ano-atica/>

<https://pt.calameo.com/books/001841925313d5b2e31b6>

<https://pt.calameo.com/books/0028993277c60351e31ea>

<http://ntmmacae.com/recursosvirtuais/index.php/80-livro-didatico/193-manual-livro-didatico-2020>

<https://br.pinterest.com/pin/591167888588902484/>

<http://edu-candoconstruindosaber.blogspot.com/2013/02/atividades-sobre-seres-vivos-e-seres.html>

<https://www.youtube.com/watch?v=vSiOq1jIGKk>