



QUADRO DE ROTINAS DIÁRIAS

(Ensino Fundamental I e II, Educação Integral, EJA I e II, CIER)

Escola: EMEF. Dona Ana José Bodini Januário

Professor (As) Eliane e Priscila

Ano/turma: 1ºs anos A e B

Registro quinzenal da rotina de estudos dos alunos. **Semana de 16/08 à 20/08/2021** - (A PROFESSORA IRÁ ORIENTAR AS ATIVIDADES PELO APLICATIVO COMBINADO OU POR VÍDEO).

ROTINA DIÁRIA: DESCRIÇÃO DAS ATIVIDADES

SEGUNDA – FEIRA 16/08

LEITURA DIÁRIA: A BAGUNÇA DOS BRINQUEDOS - Cordel Para Crianças – Disponível em: <https://youtu.be/r1gbbpLGDOU>

EMEF. DONA ANA JOSÉ BODINI JANUÁRIO

BRINQUEDOS DO BRASIL

MUITOS BRINQUEDOS E BRINCADEIRAS QUE CONHECEMOS E BRINCAMOS SÃO DE ORIGEM INDÍGENA. VAMOS ESTUDAR UM POUCO MAIS SOBRE ESSE ASSUNTO, NO LIVRO DE HISTÓRIA.



<https://soloinfantil.com/brinquedos/brinquedos-indigenas/>

ATIVIDADE – LIVRO: BURIT MAIS HISTÓRIA

(PÁGINAS: 98, 99, 100 e 101)


CRUZA - BRINQUEDOS

CONSULTE O BANCO E ESCREVA NA CRUZADINHA O NOME DE CADA FIGURA.

**BOLA - DADO - IOIO - PIPA - CORDA
SKATE - PETECA - BONECA - BOLICHE
BICICLETA - AMARELINHA - PATINS**

EMEF. DONA ANA JOSÉ BODINI JANUÁRIO

ALUNO(A): _____ DATA: ____/____/____



- 1- QUAL É O NOME DESTA BRINCADEIRA?
 () COBRINHA () AMARELINHA () ESTÁTUA
- 2- QUAIS OS NÚMEROS QUE APARECEM NA BRINCADEIRA?
 R: _____
- 3- A PALAVRA “CÉU” OCUPA O LUGAR DE QUAL NÚMERO?
 R: _____
- 4- O PÉ DA MENINA ESTÁ ESCONDENDO QUAL NÚMERO?
 R: _____
- 5- QUANTAS LETRAS TÊM A PALAVRA: **AMARELINHA**?
 R: _____

6- QUANTAS PALAVRAS ESCONDIDAS VOCÊ CONSEGUE ENCONTRAR DENTRO DA PALAVRA AMARELINHA?

AMARELINHA	_____ _____ _____ _____ _____
-------------------	---

7-COMPLETE AS AMARELINHAS COM OS NÚMEROS QUE ESTÃO FALTANDO:


<div style="border: 1px solid black; border-radius: 50%; padding: 5px; width: 60px; margin: 0 auto;"> CÉU 9 5 3 1 TERRA </div>	<div style="border: 1px solid black; border-radius: 50%; padding: 5px; width: 60px; margin: 0 auto;"> CÉU 20 18 15 12 11 TERRA </div>	<div style="border: 1px solid black; border-radius: 50%; padding: 5px; width: 60px; margin: 0 auto;"> CÉU 29 27 24 21 TERRA </div>
---	---	---


EMEF. DONA ANA JOSÉ BODINI JANUÁRIO




QUANDO AS CRIANÇAS SE REÚNEM NA CASA DE VOVÓ, É SÓ ALEGRIA. COMPLETE OS NOMES DOS BRINQUEDOS COM AS LETRAS QUE ESTÃO FALTANDO.


 **B** _ _ _ **C** **L** _ _ _

 _ _ **T** _ **N** _ _ _

 **B** _ **L** _ **C** **H** _ _

 **B** _ _ _ **C** _ _

 **D** _ _ **M** _ _ _

 _ _ _ **R** **D** _ _

 **P** _ _ _

 **P** _ **Ã** _ _

• AGORA COMPLETE AS FRASES COM AS PALAVRAS DA LIÇÃO ANTERIOR.

1- A _____ É FEITA DE PANO.

2- JÚLIA FOI PULAR _____ COM SEUS AMIGOS.

3- O _____ RODA, RODA SEM PARAR.

4- LUCAS TEM UMA _____ COLORIDA.

5- MALU ANDA DE _____ NA PRACINHA.

• COM A AJUDA DE ALGUM FAMILIAR, ESCOLHA UM DOS BRINQUEDOS DA PRIMEIRA LIÇÃO E ESCREVA UMA FRASE ABAIXO:

EMEF. DONA ANA JOSÉ BODINI JANUÁRIO



ADOLETÁ

VAMOS RECITAR A PARLENDÁ DA BRINCADEIRA?



A-DO-LE-TÁ

A-DO-LE-TÁ

LE PETI

TOLE TOLÁ

LE CAFÉ

COM CHOCOLÁ

PUXA O RABO DO TATU

QUEM SAIU FOI TU!

COM A LETRA U

A - E - I - O - U



- CIRCULE NA PARLENDÁ AS PALAVRAS QUE A PROFESSORA IRÁ ORIENTAR.

OBSERVE O NOME DA BRINCADEIRA:

ADOLETÁ

1-QUANTAS LETRAS TÊM A PALAVRA **ADOLETÁ**?

R: _____

2-QUAIS SÃO AS CONSOANTES DESTA PALAVRA? R _____

3-SEPRE EM SÍLABAS A PALAVRA **ADOLETÁ**:

--	--	--	--

4-AGORA, COMPLETE O QUADRO E ESCREVA UMA PALAVRA PARA CADA SÍLABA DA PALAVRA **ADOLETÁ**:

SÍLABA	PALAVRA


5- CIRCULE AS PALAVRAS QUE RIMAM COM **ADOLETÁ**:

BORBOLETA	ABELHA	BARRIGA	XERETA
PANELA	CARETA	VARETA	LENDA

LEITURA DIÁRIA: “A LENDA DO TANGRAM” – Livro Ápis - Língua Portuguesa (Página 274) - Leitura feita pela professora ou alguém de sua família.

EMEF. DONA ANA JOSÉ BODINI JANUÁRIO

TANGRAM



<https://escolakids.uol.com.br/matematica/tangram.htm>

VOCÊ CONHECE O JOGO DO TANGRAM?

ATIVIDADE – LIVRO: ÀPIS PORTUGUÊS


“TEXTO INSTRUCIONAL – TANGRAM ” (PÁGINAS: 88, 89 e 90)

“PALAVRAS EM JOGO” LETRA: T” (PÁGINAS: 94, 95 e 96)

ATIVIDADE – LIVRO: ÀPIS MATEMÁTICA
“DESLOCAMENTO E MEDIDA DE COMPRIMENTO”
(PÁGINAS: 92)

VAMOS BRINCAR?

TANGRAM



DESAFIO!

AGORA, ABRA SEU LIVRO ÀPIS DE PORTUGUÊS NA PÁGINA 90 E COM O SEU TANGRAM, TENDE MONTAR AS FIGURAS SUGERIDAS NO LIVRO. **DIVIRTA-SE!**

FINALIZAMOS MAIS UMA SEMANA DE ESTUDOS!

