



ANEXO II
QUADRO DE ROTINAS DIÁRIAS
 (Ensino Fundamental I e II, Educação Integral, EJA I e II, CIER)

EMEF DONA ANA JOSÉ BODINI JANUÁRIO

PROFESSORAS: ELIANE E PRISCILA 1ºS ANOS A E B

Registro quinzenal da rotina de estudos dos alunos. Semana de 30/08 A 03/09

ROTINA DIÁRIA: DESCRIÇÃO DAS ATIVIDADES - SEGUNDA – FEIRA: 30/08 atividades são acompanhadas por mídia social –WhatsApp.

<https://youtu.be/IX0mtwnRS3o>__A NUVENZINHA CINZA E SUAS GOTINHAS DE AMOR | HORA DO CONTO

ÁGUA É VIDA

A ÁGUA É FONTE DE VIDA. SEM ELA, SERIA IMPOSSÍVEL A NOSSA SOBREVIVÊNCIA. 70% DO CORPO HUMANO É FORMADO PELA ÁGUA!

É PRECISO QUE PENSEMOS SEMPRE EM SUA PRESERVAÇÃO, PARA QUE POSSAMOS CONTINUAR A VIVER NO PLANETA TERRA!

VAMOS CANTAR UM POUCO!

ÁGUA É VIDA
 DEVEMOS PRESERVAR
 CUIDO DELA HOJE
 PARA ELA NÃO FALTAR

DICA:

USE O RITMO DA
 MÚSICA 'SE EU
 FOSSE UM
 PEIXINHO'!



1. QUAL É O NOME DO LÍQUIDO QUE É ESSENCIAL À VIDA DOS SERES VIVOS? _____

--	--	--	--

3 - _____ DELA HOJE

PARA ELA NÃO _____



4 - AGORA, ENCONTRE NO CAÇA-PALAVRAS AS TRÊS PALAVRAS ESCRITAS NA ATIVIDADE 3:

C	U	I	D	O	P	O	L	J	L	Á	F	D
D	O	I	J	U	Y	C	U	I	B	G	O	P
C	V	H	M	F	A	L	D	A	R	U	P	L
K	L	Y	Ç	Á	G	I	A	H	K	A	V	F
C	E	R	U	F	A	L	T	A	R	N	J	K

ROTINA DIÁRIA: DESCRIÇÃO DAS ATIVIDADES- TERÇA – FEIRA: 31/08
atividades são acompanhadas por mídia social –WhatsApp.

<https://youtu.be/jEW-m6gbRQY> O camelo, o burro e a água - Dia Mundial da Água- História para crianças com Marina Bastos

1 - ANOTE NOVAMENTE OS TRÊS TIPOS DE USO DE ÁGUA QUE TEMOS. PINTE CADA BORDA DE UMA COR DIFERENTE.

2 - OBSERVE AS IMAGENS E PINTE OS CÍRCULOS DA COR CORRESPONDENTE AO TIPO DE USO QUE CADA IMAGEM SUGERE. ANOTE AINDA O QUE AS PESSOAS ESTÃO FAZENDO.



--



--



--



--



--

USO DA ÁGUA

AGORA QUE JÁ SABEMOS MAIS SOBRE O USO DA ÁGUA EM NOSSAS VIDAS, ESTAMOS CRAQUES NO ASSUNTO!

VAMOS CANTAR UM POUCO!

A ÁGUA É USADA

NA ALIMENTAÇÃO (ALIMENTAÇÃO)

QUANDO QUER COZINHAR

OU LAVAR

É A SOLUÇÃO

ELA HIGIENE PASSA

NA LIMPEZA ARRASA

MAS É PRECISO

A PRESERVAÇÃO

DICA:

USE O RITMO DA
MÚSICA 'MEU
PINTINHO
AMARELINHO!'



3. A MÚSICA FALA SOBRE DOIS TIPOS DE USO DA ÁGUA. QUAIS SÃO?

4 - A ÁGUA É IMPORTANTE, POIS FAZ PARTE DE NOSSAS VIDAS.
O QUE DEVEMOS FAZER PARA ELA NÃO FALTAR?

--

5 - ESCREVA UM EXEMPLO DE USO DE ÁGUA NA HIGIENE E FAÇA UM DESENHO PARA REPRESENTAR.

--

6 - PINTe ABAIXO SOMENTE OS USOS DA ÁGUA NA ALIMENTAÇÃO!



COZINHAR ALIMENTOS

LAVAR A COZINHA

LAVAR ALIMENTOS

ESCOVAR OS DENTES

7 - A CASA DE LUÍSA, HÁ UM GASTO GRANDE DE ÁGUA. ELES DESPERDIÇAM MUITO NAS TAREFAS DOMÉSTICAS! VEJA O QUE ELA ESTÁ FAZENDO DE ERRADO E DÊ UMA SUGESTÃO PARA GASTAR MENOS ÁGUA.



ROTINA DIÁRIA: DESCRIÇÃO DAS ATIVIDADES - QUARTA- FEIRA: 01/09
atividades são acompanhadas por mídia social –WhatsApp.

<https://youtu.be/hLFAbbcYePw> Água - Desenho Animado Ambiental
O USO DA ÁGUA - A MÚSICA

APRENDEMOS A MÚSICA SOBRE O USO DA ÁGUA, NO RITMO DE 'MEU PINTINHO AMARELINHO'.

1. COMPLETE AS LACUNAS COM AS PALAVRAS QUE FALTAM.

A _____ é USADA
NA ALIMENTAÇÃO (ALIMENTAÇÃO)
QUANDO QUER _____
OU LAVAR
É A _____
PELA HIGIENE PASSA
NA _____ ARRASA
MAS É PRECISO
A _____

LIMPEZA
PRESERVAÇÃO
ÁGUA
SOLUÇÃO
COZINHAR

2. LEIA OS ENIGMAS E RESPONDA-OS!

1
PARA COZINHAR ALIMENTOS PRECISAMOS DELA!

--	--	--	--

2
ANTES DE COMER FRUTAS OU VERDURAS É PRECISO FAZER O QUE, USANDO ÁGUA?

--	--	--	--	--



3
ESCOVAR OS DENTES, LAVAR AS MÃOS E TOMAR BANHO SÃO CONSIDERADOS O QUÊ?

--	--	--	--	--	--	--

4
O QUE DEVEMOS FAZER PARA QUE NÃO FALTE ÁGUA EM NOSSAS VIDAS?

--	--	--	--	--	--	--	--

4. PRESERVANDO A ÁGUA.



1. POR QUE A ÁGUA É IMPORTANTE PARA NÓS, SERES VIVOS?

2. QUAIS SÃO OS TRÊS TIPOS PRINCIPAIS DE ATIVIDADES QUE FAZEMOS, NAS QUAIS A ÁGUA É ESSENCIAL? PINTE CADA BORDA DE UMA COR DIFERENTE.

3 - LEIA AS INFORMAÇÕES ABAIXO E PINTE AS BORDAS, RELACIONANDO-AS COM OS TIPOS LEGENDADOS NA

ESCOVAR OS DENTES

COZINHAR

LAVAR AS MÃOS


TOMAR BANHO

MOLHAR AS PLANTAS

LAVAR O BANHEIRO

HIGIENIZAR ALIMENTOS

4 - ESCREVA NOS BALÕES ATITUDES QUE PODEMOS TER PARA PRESERVAR A ÁGUA.




ROTINA DIÁRIA: DESCRIÇÃO DAS ATIVIDADES - QUINTA- FEIRA: 02/09
atividades são acompanhadas por mídia social –WhatsApp.

https://youtu.be/ltTv3q_7NIs Poluição da Água - Turminha do Ecossistema
- Música: ÁGUAS POLUÍDAS [clipe infantil]

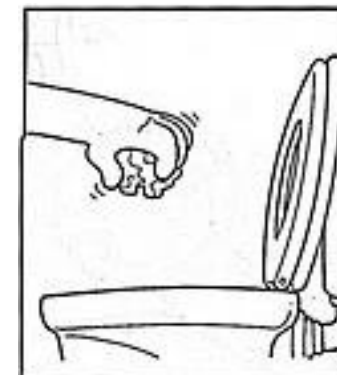
CASO DO LIXO

TODOS SABEMOS QUE LUGAR DE LIXO É NO LIXO! MESMO ASSIM, HÁ QUEM JOGUE NO LUGAR ERRADO E ISSO PODE SER MUITO RUIM... TAMBÉM EM RELAÇÃO À ÁGUA!




SÓ PARA COMEÇAR, AO JOGAR O LIXO NA RUA, ELE PODE ENTULHAR EM BUEIROS E CAUSAR ALAGAMENTOS. ALÉM DISSO, A ÁGUA PODE SER CONTAMINADA POR CAUSA DO LIXO TAMBÉM.

OUTRO PROBLEMA EM RELAÇÃO AO LIXO É QUANDO AS PESSOAS JOGAM NO VASO SANITÁRIO. É PRECISO UMA QUANTIDADE MAIOR DE ÁGUA DA DESCARGA PARA PODER LEVAR O LIXO, O QUE CAUSA TAMBÉM O DESPERDÍCIO.



OBSERVE A IMAGEM A SEGUIR E RESPONDA AS PERGUNTAS.



1. O QUE ACONTECE DE ERRADO COM A ÁGUA DO RIO DA FIGURA?

2. DEVIDO A ESSE PROBLEMA, O QUE ACONTECEU COM AS PLANTAS E ANIMAIS QUE DEPENDIAM DA ÁGUA DO RIO?


FAÇA UM DESENHO QUE CONSCIENTIZE AS PESSOAS SOBRE A IMPORTÂNCIA DE PRESERVAR A ÁGUA.

PRESERVAR É A SOLUÇÃO

<https://youtu.be/sMgCglmKCKw> PLANETA TERRA GUILHERME ARANTES

VIDEO CLIPE COLABORATIVO

1 - LEIA COM BASTANTE ATENÇÃO AS FRASES ABAIXO. ELAS ESTÃO
DESORGANIZADAS E PRECISAM DA SUA AJUDA PARA COLOCÁ LAS DA FORMA
CORRETA. VAMOS LA!




DESPERDÍCIO?

O

COMO

COMBATER




POLUIÇÃO?

O

QUE

É




ONDE

DE

ÁGUA?

A

VEM



PLANETA

DO

COMO?

VOCÊ

CUIDA