



EMEF Dona Ana José Bodini Januário


Professoras: Liliam, Roselene, Elaine e Valéria

2º anos A, B, C e D

13/09/2021 a 17/09/2021

***As atividades serão orientadas pelas professoras durante a semana.**

***Siga as orientações enviadas pelo aplicativo combinado com a professora.**


Dia da semana	Rotina diária: descrição das atividades
<p>Segunda – feira Data: 13/09/2021</p>	<p>LEITURA: Livro - Meu amigo robô https://www.euleioparaumacrianca.com.br/historias/meu-amigo-robot/</p> <p>ATIVIDADES NO LIVRO DE LÍNGUA PORTUGUESA - ÁPIS</p>  <p>REALIZE A LEITURA E AS ATIVIDADES QUE ESTÃO DISPONÍVEIS NAS PÁGINAS 211, 219 E 220, DE ACORDO COM A ORIENTAÇÃO ENVIADA PELA PROFESSORA E PRESTANDO BASTANTE ATENÇÃO AOS TAMANHOS DE LETRAS USADOS NAS ESCRITAS.</p> <p>ATIVIDADE DIVERTIDA</p> <p>HÁ UMA CARTA ENIGMÁTICA NA PÁGINA 224 DO SEU LIVRO. TENDE DESCOBRIR O SEU SEGREDO E ESCREVA A RESPOSTA SOLICITADA.</p>



PARA SABER MAIS!

QUER CONHECER A HISTÓRIA COMPLETA DO LIVRO “VIVIANA, A RAINHA DO PIJAMA”?

SE A RESPOSTA FOR AFIRMATIVA, CLIQUE NO LINK INDICADO:



⇒ https://www.youtube.com/watch?v=su6CSBI_zxg

Terça-feira

Data: 14/09/2021


LEITURA:

Livro - As Bonecas da Vó Maria

<https://www.euleioparaumacrianca.com.br/historias/as-bonecas-da-vo-maria/>



ATIVIDADES NO LIVRO DE MATEMÁTICA – ÁPIS



REALIZE AS ATIVIDADES 1 E 3, NA PÁGINA 37, LEMBRANDO-SE DE SEGUIR AS ORIENTAÇÕES ENVIADAS PELA PROFESSORA.

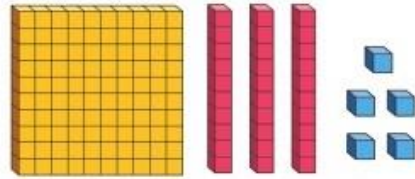
COMPLEMENTO 1: CLIQUE NO LINK INDICADO PARA APRENDER UM POUCO MAIS SOBRE COMPOSIÇÃO E DECOMPOSIÇÃO DE NÚMEROS.

⇒ <https://www.youtube.com/watch?v=PhJ0a2SDyWI>

COMPLEMENTO 2: COMPLETE OS REGISTROS CONFORME OS NÚMEROS INDICADOS PELO MATERIAL DOURADO. OBSERVE QUE O PRIMEIRO JÁ ESTÁ PRONTO (NA PRÓXIMA PÁGINA).

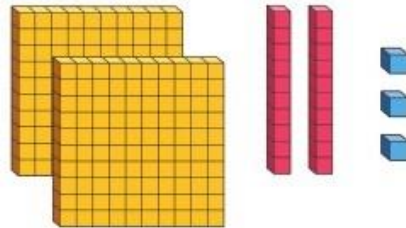


a)



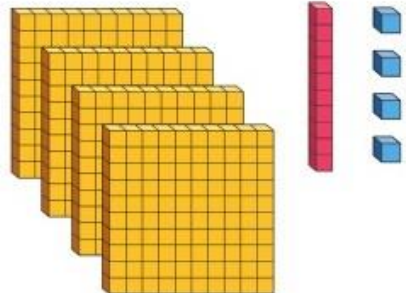
Centenas	Dezenas	Unidades
1	3	5
$100 + 30 + 5 = 135$		

b)



Centenas	Dezenas	Unidades

c)



Centenas	Dezenas	Unidades



LEITURA:

Tirinha – O Menino Maluquinho



BATE-PAPO

Quarta-feira

Data: 15/09/2021



“COMUNICAR-SE E TRANSMITIR INFORMAÇÕES SEMPRE FORAM UMA NECESSIDADE HUMANA, MAS A FORMA COMO A COMUNICAÇÃO ACONTECE MUDOU MUITO AO LONGO DA HISTÓRIA DA CIVILIZAÇÃO.”

CONVERSE COM UM OU MAIS FAMILIARES SOBRE OS MEIOS DE COMUNICAÇÃO ANTIGOS E ATUAIS QUE VOCÊS CONHECEM.



INFORME-SE

AS PESSOAS SE COMUNICAM PARA TRANSMITIR IDEIAS, PENSAMENTOS, SENTIMENTOS...

PARA ISSO, PODEM USAR GESTOS, FALA, ESCRITA, ARTE, SÍMBOLOS, SONS.

EXISTEM MEIOS DE COMUNICAÇÃO INDIVIDUAIS E COLETIVOS. OS INDIVIDUAIS SÃO USADOS POR UMA SÓ PESSOA. E OS COLETIVOS PERMITEM A COMUNICAÇÃO COM VÁRIAS PESSOAS AO MESMO TEMPO.

ATIVIDADES NO LIVRO DE GEOGRAFIA – BURITI



REALIZE A LEITURA E AS ATIVIDADES QUE ESTÃO DISPONÍVEIS NAS PÁGINAS 74, 75, 94 E 95, DE ACORDO COM A ORIENTAÇÃO ENVIADA PELA PROFESSORA.

QUER SABER MAIS?

SE TIVER INTERESSE EM SE APROFUNDAR NO ASSUNTO, LEIA AS PÁGINAS 76 A 93 DO SEU LIVRO.



LEITURA:

História em quadrinhos – Turma da Mônica



Quinta-feira

Data: 16/09/2021



ATIVIDADES NO CADERNO

1. OBSERVE AS PRÓXIMAS IMAGENS.

SÃO FOTOS QUE FORAM TIRADAS DE LUGARES PÚBLICOS QUE NÃO FORAM RESPEITADOS.

ESCREVA O QUE FOI FEITO EM CADA CASO PARA QUE OS LUGARES FICASSEM COMO ESTÃO.









2. EM SUA OPINIÃO, É CORRETO ESTRAGAR, SUJAR E QUEBRAR OS ESPAÇOS PÚBLICOS?

() SIM

() NÃO

EXPLIQUE SUA ESCOLHA: _____

3. IMAGINE COMO ESTARIAM OS MESMOS LUGARES MOSTRADOS NAS FOTOS DA QUESTÃO 1 SE A POPULAÇÃO AJUDASSE A RECUPERÁ-LOS E A CUIDAR DELES PARA QUE FIQUEM SEMPRE EM BOAS CONDIÇÕES E TODOS POSSAM USUFRUIR DELES... IMAGINOU COMO FICARIAM? REGISTRE SUA IDEIA ATRAVÉS DE ILUSTRAÇÕES, UMA PARA CADA FOTO.

1



2

3

5. AGORA RESPONDA: QUAIS ATITUDES VOCÊ E SEUS FAMILIARES PODEM TER PARA AJUDAR NA PRESERVAÇÃO DOS ESPAÇOS PÚBLICOS QUE FREQUENTAM?



Sexta-feira

Data: 17/09/2021

LEITURA:

História em quadrinhos – Turma da Mônica





ATIVIDADES NO LIVRO DE CIÊNCIAS – BURITI



LEIA OS TEXTOS INFORMATIVOS E REALIZE AS TAREFAS DAS PÁGINAS 51, 52 E 53, DE ACORDO COM AS ORIENTAÇÕES ENVIADAS PELA PROFESSORA.

FAZENDO UM EXPERIMENTO CIENTÍFICO

LEIA AS ORIENTAÇÕES NA PÁGINA 54 DO SEU LIVRO E REALIZE O EXPERIMENTO DE ACORDO COM ELAS.

NA PÁGINA 55 VOCÊ IRÁ REGISTRAR SUAS OBSERVAÇÕES DURANTE O EXPERIMENTO E RESPONDER AS QUESTÕES 2 E 4.

***Lembre-se de interagir com a professora sempre que tiver dúvidas, e para contar as suas descobertas envie as fotos das atividades realizadas!**

Fontes:

<https://br.pinterest.com/pin/411164640972911524/>

<https://br.pinterest.com/pin/411164640964883626/>

<https://www.espacoeducar.net/2010/08/45-tirinhas-do-menino-maluquinho.html>

<https://www.edocente.com.br/pnld/2019/obra/apis-lingua-portuguesa-2-ano-atica/>



[FP Buritimaishistoria 0156P19051 2 M PNLD2019 \(calameo.com\)](#)

[Calaméo - FP Buritimaishistoria 0157P19041 2 M PNLD2019 \(calameo.com\)](#)

[Calaméo - Ciências 2º ano \(calameo.com\)](#)

<https://avah.goiania.go.gov.br/emsolarville/atividade/atividade-3-composicao-e-decomposicao-de-numerais-ate-quatro-ordens-parte-i/>

<https://www.significados.com.br/meios-de-comunicacao/>

<https://www.jottplay.com.br/produto/carimbos-sinais--meios-de-comunicacao/479>

<http://www.quirinopolis.go.gov.br/noticia.php?id=1180>

<https://faroldenoticias.com.br/no-vila-bela-de-quem-e-a-culpa-pelo-lixo-espalhado-nas-ruas/>

<http://g1.globo.com/sp/mogi-das-cruzes-suzano/noticia/2015/10/escola-e-alvo-de-vandalismo-apos-anuncio-de-fechamento-em-mogi.html>