

ATIVIDADES REFERENTES AO PERÍODO DE 31 DE MAIO A 04 DE JUNHO DE 2021

1º ANO

EMEF FERNANDA GRAZIELLE RESENDE COVRE

PROFESSORAS: SABRINA E ANDRÉA

ANO/TURMA: 1º ANO A E 1º ANO B

DIA DA SEMANA	ROTINA DIÁRIA: DESCRIÇÃO DAS ATIVIDADES
SEGUNDA – FEIRA DATA: 31/05	LEITURA DIÁRIA: GA GE GI GO GU – CRIANÇAS INTELIGENTES DISPONÍVEL EM https://youtu.be/KILs7w8c2XM ACESSO EM 22/05/2021. LINGUA PORTUGUESA: ESCREVER A FAMÍLIA SILÁBICA DA LETRA G, COMPLETAR AS PALAVRAS, LEITURA DA PARLENDA, ASSISTIR AO VIDEO. ARTE: PARA ACESSAR A ATIVIDADE, CLIQUE NO LINK ABAIXO. https://ensinofundamentalhortolandia.blogspot.com/search/label/Arte
TERÇA-FEIRA DATA: 01/06	LEITURA DIÁRIA: A GALINHA RUIVA . DISPONÍVEL EM https://youtu.be/KAZ-xMUXaoY ACESSO EM 22/05/2021. MATEMÁTICA: LER O TEXTO, RESPONDER AS QUESTÕES, CALENDÁRIO - PESQUISA, COMPLETAR OS NÚMEROS E QUESTÃO. EDUCAÇÃO FÍSICA: PARA ACESSAR A ATIVIDADE, CLIQUE NO LINK ABAIXO https://ensinofundamentalhortolandia.blogspot.com/search/label/EDUCA%C3%87%C3%83O%20F%C3%8DSICA
QUARTA-FEIRA DATA: 02/06	LEITURA DIÁRIA: DIA DO MEIO AMBIENTE- TURMA DA MÔNICA DISPONÍVEL EM https://youtu.be/m12Fi4sUUfc ACESSO EM 22/05/2021. HISTÓRIA: LER O TEXTO, RESPONDER AS QUESTÕES E DESENHAR. INGLÊS: TEMA: PARTS OF THE BODY/FACE (PARTES DO CORPO/ROSTO) PÁGINA 23 https://ensinofundamentalhortolandia.blogspot.com/search/label/L%C3%ADngua%20Inglesa
QUINTA-FEIRA DATA: 03/06	FERIADO
SEXTA-FEIRA DATA: 04/06	PONTO FACULTATIVO

SEGUNDA-FEIRA: LÍNGUA PORTUGUESA

LEITURA DIÁRIA:

GA GE GI GO GU - CRIANÇAS INTELIGENTES - AEIOU A E I O U



<https://youtu.be/KILs7w8c2XM>

NA AULA DE HOJE VAMOS APRENDER A FAMÍLIA SILÁBICA DA LETRA G.

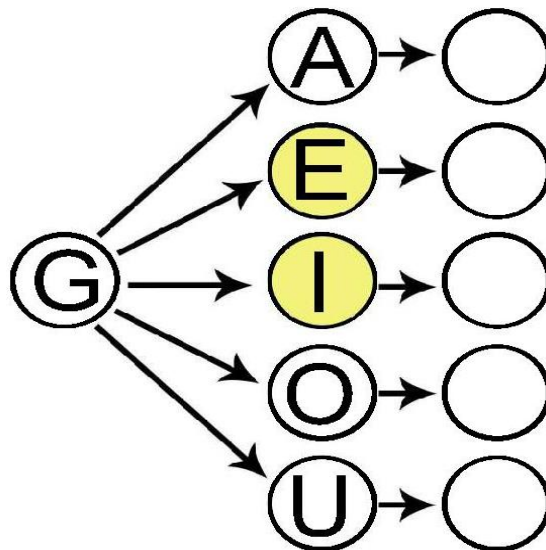
ASSISTA AO VÍDEO PRESTANDO MUITA ATENÇÃO NO SOM DE CADA SÍLABA.



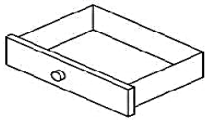


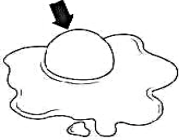





HORA DE PRATICAR!

1) MONTE A FAMÍLIA SILÁBICA DA LETRA G NO SEU CADERNO.

GA - GE - GI - GO - GU



2) COPIE AS PALAVRAS NO SEU CADERNO E COMPLETE COM AS SÍLABAS QUE FALTAM DE ACORDO COM AS FIGURAS:

 ___ VETA _____	 ___ RAFA _____	 ___ TO _____
 ___ MA _____	 ___ LO _____	 ___ IABA _____
 ___ RILA _____	 ___ RASSOL _____	 ___ RRAFA _____

3) COM A AJUDA DE UM ADULTO LEIA A PARLENDIA ABAIXO. ACOMPANHE A MÚSICA CLICANDO AQUI ➡ https://youtu.be/1s_LKl8bXUk

NÃO ATIRE O PAU NO GATO - ATCHIM E ESPIRRO

NÃO ATIRE O PAU NO GATO

NÃO ATIRE O PAU NO GATO (TO-TO)
PORQUE ISSO (ISSO-ISSO)
NÃO SE FAZ (FAZ-FAZ)
O GATINHO (NHO-NHO)
É NOSSO AMIGO (GO-GO)
NÃO DEVEMOS MALTRATAR
OS ANIMAIS
MIAU!



TERÇA- FEIRA: MATEMÁTICA

LEITURA DIÁRIA: A GALINHA RUIVA | DESENHO ANIMADO INFANTIL
COM OS AMIGUINHOS

➡ <https://youtu.be/KAZ-xMUXaoY>

OS ANIMAIS E OS NÚMEROS

NO PASSEIO AO SÍTIO DE SEUS AVÓS, FERNANDA E BERNARDO VISITARAM O GALINHEIRO E VIRAM GALINHAS E PINTINHOS.



 1) VEJA A FIGURA ABAIXO E AGORA RESPONDA COM A AJUDA DE UM ADULTO:

A) SEM CONTAR, O QUE VOCÊ ACHA QUE TEM MAIS: PINTINHOS AMARELOS OU PRETOS? _____

B) CONTE TODOS OS PINTINHOS E VERIFIQUE SE VOCÊ ACERTOU.

C) QUANTOS SÃO OS PINTINHOS AMARELOS? _____

D) QUANTOS SÃO OS PINTINHOS PRETOS? _____

E) QUANTOS PINTINHOS TEM NO TOTAL? _____

F) QUANTOS PÉS TEM CADA PINTINHO? _____


Fonte: Trilhas de Aprendizagens – SMESP. Acesso em 22/05/2021

BEM VINDO MÊS DE JUNHO!

2) COM A AJUDA DE UM ADULTO, PESQUISE UM CALENDÁRIO DO ANO ATUAL, FAÇA UMA PEQUENA TABELA NO CADERNO COM OS DIAS DA SEMANA E COMPLETE COM OS NÚMEROS QUE FALTAM CONFORME A FIGURA ABAIXO:

CALENDÁRIO

mês:



DOM	SEG	TER	QUA	QUI	SEX	SAB

Dora Educator

RESPONDA: QUANTOS DIAS TEM O MÊS DE JUNHO? _____


QUARTA- HISTÓRIA

LEITURA DIÁRIA: DIA DO MEIO AMBIENTE



NO DIA 5 DE JUNHO É CELEBRADO NO MUNDO INTEIRO **O DIA DO MEIO AMBIENTE**. VOCÊ SABIA QUE APESAR DO NOME PLANETA TERRA, NOSSO PLANETA CONTÉM UMA GRANDE QUANTIDADE DE ÁGUA? POR ISSO É TAMBÉM CHAMADO DE PLANETA AZUL.

ASSISTA AO VIDEO DA TURMA DA MÔNICA PARA CONHECER MAIS:

DIA DO MEIO AMBIENTE  <https://youtu.be/m12Fi4sUUfc>



HORA DE PRATICAR:

1) QUANDO É CELEBRADO O DIA DO MEIO AMBIENTE?

2) O QUE PODEMOS FAZER PARA PRESERVAR O MEIO AMBIENTE?
ESCREVA OU FAÇA UM DESENHO

QUERIDO ALUNO, CHEGAMOS AO FINAL DE MAIS UMA SEMANA.

ESTAMOS FELIZES EM VER SEU EMPENHO, DEDICAÇÃO E PARTICIPAÇÃO NA REALIZAÇÃO DAS ATIVIDADES. CONTINUE ASSIM!

LEMBRANDO QUE A PROFESSORA ESTÁ SEMPRE A DISPOSIÇÃO PARA LHE AJUDAR NO QUE PRECISAR.

CONTINUE SE CUIDANDO. USE SEMPRE A MÁSCARA E LAVE AS MÃOS COM FREQUÊNCIA.

APROVEITE O FERIADO E O DIA PONTE PARA CURTIR A FAMÍLIA E DESCANSAR.

UM ABRAÇO CARINHOSO PARA VOCÊ!



Fonte: <https://br.pinterest.com> Acesso em 22/05/2021