

ATIVIDADES REFERENTES AO PERÍODO DE 07 A 11 DE JUNHO DE 2021

1º ANO

EMEF FERNANDA GRAZIELLE RESENDE COVRE

PROFESSORAS: SABRINA E ANDRÉA

ANO/TURMA: 1º ANO A E 1º ANO B

DIA DA SEMANA	ROTINA DIÁRIA: DESCRIÇÃO DAS ATIVIDADES
SEGUNDA – FEIRA DATA: 07/06	LEITURA DIÁRIA: SÍLABAS JA JE JI JO JU - OS PEQUERRUCHOS ALMANAQUE. DISPONÍVEL https://www.youtube.com/watch?v=EinsV0gaKTU ACESSO EM 24/05/2021. LÍNGUA PORTUGUESA: ESCREVER A FAMÍLIA SILÁBICA DA LETRA J, COMPLETAR AS PALAVRAS APÓS ASSISTIR AO VIDEO.
TERÇA-FEIRA DATA: 08/06	LEITURA DIÁRIA: NUMERAIS E QUANTIDADES. DISPONÍVEL EM https://www.youtube.com/watch?v=4iYozydlimg ACESSO EM 24/05/2021. MATEMÁTICA, RESPONDER AS QUESTÕES, ASSISTIR O VÍDEO, PESQUISA, COMPLETAR OS NÚMEROS E QUESTÃO.
QUARTA-FEIRA DATA: 09/06	LEITURA DIÁRIA: DIREITOS E DEVERES NA FAMÍLIA DISPONÍVEL EM: https://www.youtube.com/watch?v=E7b1FQbt1pE ACESSO EM 24/05/2021. HISTÓRIA: LER O TEXTO, RESPONDER AS QUESTÕES, DESENHAR OU FAZER COLAGENS INGLÊS: TEMA: FAMILY (FAMÍLIA) PÁGINA 25 https://ensinofundamentalhortolandia.blogspot.com/search/label/L%C3%ADngua%20Inglesa
QUINTA-FEIRA DATA: 10/06	LEITURA DIÁRIA: TIPOS DE MORADIAS DISPONÍVEL EM https://www.youtube.com/watch?v=l4kf-KOCpUI&t=47s ACESSO EM 24/05/2021. GEOGRAFIA: OBSERVAR AS IMAGENS, RESPONDER AS QUESTÕES. ARTE: PARA ACESSAR A ATIVIDADE, CLIQUE NO LINK ABAIXO. https://ensinofundamentalhortolandia.blogspot.com/search/label/Arte
SEXTA-FEIRA DATA: 11/06	LEITURA DIÁRIA: MEIO AMBIENTE- RECICALGEM DISPONÍVEL EM https://www.youtube.com/watch?v=ktZG7g3Nu_4 ACESSO EM 24/05/2021. CIÊNCIAS: ASSISTIR O VÍDEO, DESENHAR OU FAZER COLAGENS EDUCAÇÃO FÍSICA: PARA ACESSAR A ATIVIDADE, CLIQUE NO LINK ABAIXO https://ensinofundamentalhortolandia.blogspot.com/search/label/EDUCA%C3%87%C3%83O%20F%C3%8DSICA

SEGUNDA-FEIRA: LÍNGUA PORTUGUESA

LEITURA DIÁRIA: SÍLABAS JA JE JI JO JU - OS PEQUERRUCHOS ALMANAQUE.

 <https://www.youtube.com/watch?v=EinsV0gaKTU>



NA AULA DE HOJE VAMOS APRENDER A FAMÍLIA SILÁBICA DA LETRA J.
ASSISTA AO VÍDEO PRESTANDO MUITA ATENÇÃO NO SOM DE CADA SÍLABA.









HORA DE PRATICAR!


1) MONTE A FAMÍLIA SILÁBICA DA LETRA J NO SEU CADERNO.

A FAMÍLIA DO J

JA	JE	JI	JO	JU
----	----	----	----	----

UNA A LETRA **J** COM CADA VOGAL E FORME AS SÍLABAS:

		→	<input type="text"/>
		→	<input type="text"/>
		→	<input type="text"/>
		→	<input type="text"/>
		→	<input type="text"/>



matlaboarda.com

2) COPIE AS PALAVRAS NO SEU CADERNO E COMPLETE COM AS SÍLABAS QUE FALTAM DE ACORDO COM AS FIGURAS:

COMPLETE COM:




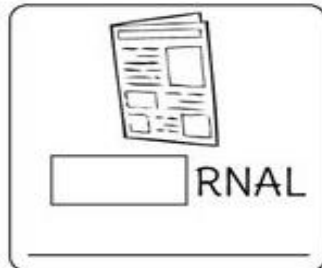

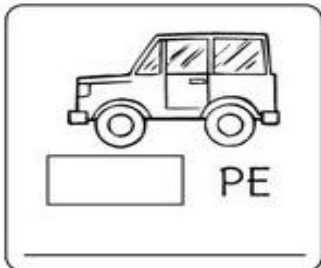

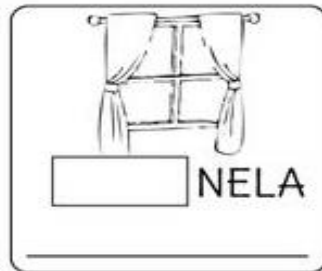

JA

JE

JJ

JO

JU

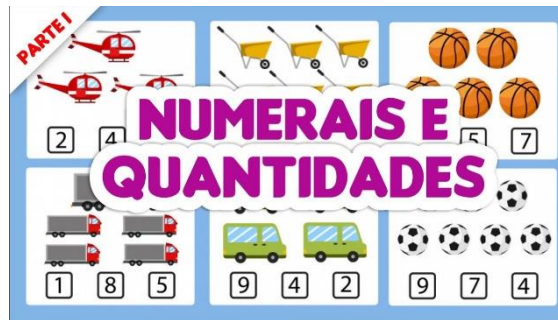


3) PROCURE UM OBJETO QUE TENHA EM SUA CASA QUE INICIA COM A LETRA J. ESCREVA O NOME OU DESENHE-O .

TERÇA- FEIRA: MATEMÁTICA

LEITURA DIÁRIA: **NUMERAIS E QUANTIDADES**

<https://www.youtube.com/watch?v=4iYozydlimg>



1) VEJA A FIGURA ABAIXO E RESPONDA COM A AJUDA DE UM ADULTO:

A) O QUE VOCÊ ACHA QUE TEM **MAIS** E O QUE TEM **MENOS**.

MARQUE NO SEU CADERNO IDENTIFICANDO SE É A LETRAS **A - B - C - D -** OU **E**.

QUAL É O CONJUNTO QUE TEM **MAIS** OBJETOS?
E QUAL É O QUE TEM **MENOS**?
MARQUE NO SEU CADERNO A LETRA DOS CÍRCULOS E O NÚMERO QUE REPRESENTA AS QUANTIDADES.

A

B

C

D

E

A ARTE DE ENSINAR E APRENDER

B) MAIS _____

C) MENOS _____

QUARTA-FEIRA: HISTÓRIA

LEITURA DIÁRIA: DIREITOS E DEVERES NA FAMÍLIA



<https://www.youtube.com/watch?v=E7b1FQbt1pE>

COM A AJUDA DE UM ADULTO, LEIA O TEXTO ABAIXO E CONHEÇA OS DIREITOS E DEVERES DA CRIANÇA. EM SEGUIDA, REALIZE A ATIVIDADE:

TODA CRIANÇA TEM DIREITOS E DEVERES. EM TODAS AS FAMÍLIAS:

DIREITO: É O QUE VOCÊ TEM GARANTIDO POR LEI. É TUDO AQUILO QUE VOCÊ PRECISA VIVENCIAR, TER E RECEBER. ALIMENTAÇÃO, EDUCAÇÃO, MORADIA, SER FELIZ, A LIBERDADE, TER DIREITO A BRINCAR, PROTEÇÃO, LIMITES, CUIDADO, AMOR, ETC.

DEVERES: SÃO OBRIGAÇÕES QUE VOCÊ TEM EM SUA CASA. O QUE VOCÊ DEVE FAZER PARA CONTRIBUIR, PARA AJUDAR COMO: MANTER A ORGANIZAÇÃO DA CASA, GUARDAR SEUS BRINQUEDOS, RESPEITAR UNS AOS OUTROS, ESCUTAR, ETC.

1) PROCURE IMAGENS QUE REPRESENTEM OS DIREITOS E DEVERES E COLE NA COLUNA CORRETA.

<u>DIREITOS</u>	<u>DEVERES</u>

QUINTA- FEIRA - GEOGRAFIA

LEITURA DIÁRIA: TIPOS DE MORADIAS

<https://www.youtube.com/watch?v=l4kf-KOCpUI&t=47s>

VEJA OS TIPOS DE MORADIAS.

QUAL DESSAS IMAGENS PARECE MAIS COM A SUA CASA?

IDENTIFIQUE NO SEU CADERNO QUAL É A CASA QUE MAIS SE PARECE COM A SUA E REGISTRE A LETRA QUE A REPRESENTA: A- B – C – D



A- PRÉDIO



B – CASA DE TIJOLOS



C - OCA



D - CASA DE MADEIRA

2- ESCREVA O NOME DA CASA QUE MAIS PARECE A SUA _____

SEXTA-FEIRA - CIÊNCIAS

LEITURA DIÁRIA: MEIO AMBIENTE- RECICLAGEM

https://www.youtube.com/watch?v=ktZG7g3Nu_4



<http://valdinere123.blogspot.com/2016/07/projeto-meio-ambiente-preservando-para.html>

DEVEMOS CUIDAR O TEMPO TODO DO MEIO AMBIENTE E PODEMOS FAZER ISSO RECICLANDO, REUTILIZANDO, REDUZINDO, ETC.

FAÇA UM DESENHO DO QUE VOCÊ E SUA FAMÍLIA RECICLAM EM SUA CASA. PODE SER RECORTE E COLAGEM DE FIGURAS TAMBÉM.

QUERIDO ALUNO,
CHEGAMOS AO FINAL DE MAIS UMA SEMANA DE MUITO ESTUDO E
APRENDIZADO!

ESPERO QUE TENHAM GOSTADO DAS ATIVIDADES, POIS PREPARAMOS
COM MUITO CARINHO PARA VOCÊ.

UM ABRAÇO E ATÉ A PRÓXIMA SEMANA!



shutterstock.com • 69765589

Fonte: <https://br.pinterest.com> Acesso em 24/05/2021