

ATIVIDADES REFERENTES AO PERÍODO DE 05 A 09 DE JULHO DE 2021

2º ANO

<https://portaleducacao.hortolandia.sp.gov.br/index.php/emef-fernanda-grazielle-rezende-covre>

EMEF FERNANDA GRAZIELLE RESENDE COVRE

PROFESSORAS: THALES, ELISANGELA, LAISE, ELIANE, DANIELA,

ANO/TURMA: 2º ANOS A, B, C, D, E.

DIA DA SEMANA	ROTINA DIÁRIA: DESCRIÇÃO DAS ATIVIDADES
SEGUNDA – FEIRA DATA:05/07/2021	LEITURA DIÁRIA: A BARATINHA - GALINHA PINTADINHA 1 – OFICIAL. DISPONÍVEL EM: https://www.youtube.com/watch?v=l7VsurR48Ew ACESSO EM: 17/06/2021. LÍNGUA PORTUGUESA: REALIZAR A LEITURA DA CANTIGA OU, SE PREFERIR, GRAVAR UM ÁUDIO OU VÍDEO CANTANDO A CANÇÃO E COMPARTILHAR COM OS COLEGAS E PROFESSORA NO GRUPO DE WHATSAPP; REALIZAR AS ATIVIDADES PROPOSTAS E AS COMPLEMENTARES NO PRÓPRIO LIVRO ÀPIS COM INTERAÇÃO PROFESSOR/ALUNO.
TERÇA-FEIRA DATA:06/07/2021	LEITURA DIÁRIA: CHAPEUZINHO VERMELHO – IRMÃOS GRIMM DISPONIVEL EM: https://www.euleioparaumacrianca.com.br/historias/chapeuzinho-vermelho/ ACESSO EM 15/06/2021. MATEMÁTICA: LER O TEXTO COM A EXPLICAÇÃO SOBRE O ALGORITMO DE ADIÇÃO E SUBTRAÇÃO. FAZER OS EXERCÍCIOS PROPOSTOS E AS ATIVIDADES COMPLEMENTARES NO LIVRO ÁPIS COM INTERAÇÃO PROFESSOR/ALUNO. EDUCAÇÃO FÍSICA: PARA ACESSAR A ATIVIDADE, CLIQUE NO LINK ABAIXO. https://portaleducacao.hortolandia.sp.gov.br/index.php/ed-fisica
QUARTA-FEIRA DATA:07/07/2021	LEITURA DIÁRIA: TRABALHO INFANTIL. DISPONÍVEL EM: (23) Trabalho Infantil: Conheça as consequências - YouTube ACESSO EM:19/06/2021. HISTÓRIA: ASSISTIR O VÍDEO SOBRE TRABALHO INFANTIL, LER O TEXTO E RESPONDER AS QUESTÕES. NO LIVRO DE HISTÓRIA, REALIZAR A LEITURA DA PÁGINA 102 E RESPONDER AS QUESTÕES DA PÁGINA 103 SOBRE CONDIÇÕES DE TRABALHO ATUAL E ANTIGAMENTE. INGLÊS: INDEPENDENCE DAY (DIA DA INDEPENDÊNCIA) PÁGINA 77 https://portaleducacao.hortolandia.sp.gov.br/index.php/ingles
QUINTA-FEIRA DATA:08/07/2021	LEITURA DIÁRIA: ATIVIDADE ECONÔMICA – EXTRATIVISMO. DISPONÍVEL EM: https://youtu.be/Ly5VGF1zOpo . ACESSO EM: 16/06/2021 GEOGRAFIA: LEITURA DO TEXTO EXTRATIVISMO: MORADIA, OBSERVAR AS IMAGENS E RESPONDER AS QUESTÕES, COMPLETAR AS FRASES. ARTE: PARA ACESSAR A ATIVIDADE, CLIQUE NO LINK ABAIXO. https://portaleducacao.hortolandia.sp.gov.br/index.php/artes
SEXTA-FEIRA DATA:09/07/2021	FERIADO: DIA DA REVOLUÇÃO CONSTITUCIONALISTA.

SEGUNDA-FEIRA LEITURA DIÁRIA

A BARATINHA - GALINHA PINTADINHA 1 - OFICIAL

<https://www.youtube.com/watch?v=l7VsurR48Ew>

OLÁ, GALERINHA! TUDO BEM COM VOCÊS? PREPARADOS PARA MAIS UMA SEMANA DE ESTUDOS?

LÍNGUA PORTUGUESA

CANTIGA POPULAR



DISPONÍVEL EM: <https://br.pinterest.com/pin/827817975225714837/> ACESSO EM: 17/06/2021.

AS CANTIGAS POPULARES SÃO COMO **HISTÓRIAS CANTADAS**, QUE PRATICAMENTE TODO MUNDO CONHECE POR TÊ-LAS APRENDIDO EM ALGUM MOMENTO DA VIDA. E OUVIR UM SIMPLES TRECHO COSTUMA SER O SUFICIENTE PARA RESGATAR MEMÓRIAS BASTANTE SIGNIFICATIVAS DA INFÂNCIA: **MARCHA SOLDADO, ALECRIM DOURADO, SE ESSA RUA FOSSE MINHA... E POR AÍ VAI!**

NESSE SENTIDO, AS CANTIGAS POPULARES SÃO CANÇÕES SIMPLES, NORMALMENTE COM ESTROFES, VERSOS E RIMAS, USADAS PARA EMBALAR O SONO DOS PEQUENINOS OU AS BRINCADEIRAS DOS MAIS VELHOS.

DISPONÍVEL EM: <https://leiturinha.com.br/blog/5-beneficios-das-cantigas-populares-para-os-pequenos/> ACESSO EM: 17/06/2021.

ATIVIDADES

1) REALIZE A LEITURA DA CANTIGA ABAIXO, SE PREFERIR, GRAVE UM ÁUDIO OU VÍDEO CANTANDO A CANÇÃO E COMPARTILHE COM SEUS COLEGAS E PROFESSORA NO GRUPO DE WHATSAPP.

A BARATA DIZ QUE TEM



A BARATA DIZ QUE TEM
SETE SAIAS DE FILÓ.
É MENTIRA DA BARATA,
ELA TEM É UMA SÓ!

HA HA HA HO HO HO
ELA TEM É UMA SÓ!

A BARATA DIZ QUE TEM
UM ANEL DE FORMATURA.
É MENTIRA DA BARATA,
ELA TEM É CASCA DURA!

HA HA HA HO HO HO
ELA TEM É CASCA DURA!

A BARATA DIZ QUE TEM
UM TAPETE DE CETIM.
É MENTIRA DA BARATA,
ELA DORME É NO CAPIM!

HA HA HA HO HO HO
ELA DORME É NO CAPIM

A BARATA DIZ QUE TEM
UM SAPATO DE FIVELA
É MENTIRA DA BARATA,
O SAPATO É DA MÃE DELA!

HA HA HA HO HO HO
O SAPATO É DA MÃE DELA!

A BARATA DIZ QUE TEM
UM CHINELO DE VELUDO.
É MENTIRA DA BARATA,
ELA TEM É PÉ PELUDO!

HA HA HA HO HO HO
ELA TEM É PÉ PELUDO!

DOMÍNIO PÚBLICO.


CANTIGA RETIRADA DO LIVRO ÁPIS 2º ANO – LÍNGUA PORTUGUESA – PÁGINA 20.

2) A VERSÃO DA CANTIGA QUE VOCÊS ASSISTIRAM NO VÍDEO DA HORA DA LEITURA É IGUAL A QUE VOCÊ LEU?

3) A LISTA DE COISAS QUE A BARATA DIZ TER É A MESMA? QUE NOVAS RIMAS APARECEM NA VERSÃO DO VÍDEO? ESCREVA EM SEU CADERNO.

4) NO SEU LIVRO ÁPIS 2º ANO DE LÍNGUA PORTUGUESA, REALIZE AS ATIVIDADES NO PRÓPRIO LIVRO:


- EXERCÍCIOS 1, 2, 3, 4, 5 NA PÁGINA 21
- EXERCÍCIOS 6, 7, 8 NA PÁGINA 22
- EXERCÍCIOS 3 E 4 NA PÁGINA 26
- EXERCÍCIOS 3 NA PÁGINA 29



TERÇA-FEIRA

HORA DA LEITURA

CHAPEUZINHO VERMELHO – IRMÃOS GRIMM



<https://www.euleioparaumacrianca.com.br/historias/chapeuzinho-vermelho/>

MATEMÁTICA



OI CRIANÇAS! HOJE VAMOS FAZER ALGUNS ALGORITMOS DE ADIÇÃO E SUBTRAÇÃO.

- NÓS JÁ VIMOS O QUE É UMA ADIÇÃO E UMA SUBTRAÇÃO NAS AULAS ANTERIORES.
- A ADIÇÃO É SOMAR OU JUNTAR ALGO. UTILIZAMOS O SÍMBOLO **+**
- A SUBTRAÇÃO É SUBTRAIR OU TIRAR. UTILIZAMOS O SÍMBOLO **-**
- ALGORITMO É REALIZARMOS UMA OPERAÇÃO DE DUAS PARCELAS OBTENDO UM RESULTADO.

VAMOS APRENDER COMO MONTAR UMA CONTINHA:

VAMOS ARMAR ESSAS CONTAS $10 + 18 =$ E $22 - 10 =$

ISSO É UMA CONTINHA ARMADA.

D	U
1	0
+ 1	8
2	8

D	U
2	2
- 1	0
1	2

ESSE É O QUADRO DE VALOR DE LUGAR.

ATIVIDADES

1) RESOLVA AS ADIÇÕES ARMANDO ELAS NO SEU CADERNO.

D	U
2	5
+ 2	3

D	U
6	2
+ 1	4

D	U
5	7
+ 4	2

D	U
3	8
+ 2	1

D	U
4	1
+ 1	7

D	U
5	1
+ 3	8

D	U
7	8
+ 1	1

D	U
8	3
+ 1	4

D	U
1	5
+ 1	3

D	U
2	6
+ 2	3

2) RESOLVA AS SUBTRAÇÕES ARMANDO ELAS NO SEU CADERNO.

D	U
6	5
- 2	1

D	U
8	3
- 7	0

D	U
7	9
- 6	4

D	U
1	4
- 0	4

D	U
9	0
- 5	0

D	U
5	7
- 4	3

D	U
6	6
- 4	6

D	U
4	8
- 2	5


D	U
3	3
- 2	1

D	U
8	7
- 6	4

ATIVIDADES FORMULADAS PELA PROFESSORA.

3) PARA COMPLEMENTAR O QUE ESTUDAMOS, REALIZE AS ATIVIDADES PROPOSTAS NO PRÓPRIO LIVRO ÁPIS DE MATEMÁTICA 2º ANO:

- EXERCÍCIO 1 NA PÁGINA 96.
- EXERCÍCIO 2 NA PÁGINA 97.
- EXERCÍCIO 1 NA PÁGINA 112.
- EXERCÍCIO 2 NA PÁGINA 113.



QUARTA-FEIRA

HISTÓRIA

HORA DA LEITURA: TRABALHO INFANTIL

[\(23\) Trabalho Infantil: Conheça as consequências - YouTube](#)



AS CONDIÇÕES DE TRABALHO

PARA MUITOS, O TRABALHO É O PRINCIPAL MEIO DE OBTER ALIMENTO, MORADIA E TUDO O QUE É NECESSÁRIO PARA VIVER.

HÁ CERCA DE 200 ANOS, OS TRABALHADORES ERAM POUCO VALORIZADOS E NÃO HAVIA LEIS ADEQUADAS PARA ESTABELECEM O LIMITE DE HORAS DE TRABALHO SEM COLOCAR EM RISCO A VIDA DELES.

ATUALMENTE, NO BRASIL, O TRABALHO É PROIBIDO PARA CRIANÇAS MENORES DE 14 ANOS EM QUALQUER SITUAÇÃO.

TEXTO ADAPTADO PELA PROFESSORA.

1) DEPOIS DE ASSISTIR O VÍDEO SOBRE TRABALHO INFANTIL E LER O TEXTO RESPONDA EM SEU CADERNO:

A) CRIANÇA MENOR DE 14 ANOS, DEVE TRABALHAR OU SE DEDICAR AOS ESTUDOS?


B) POR QUE É IMPORTANTE ESTUDAR?

C) QUAIS TAREFAS VOCÊ FAZ PARA AJUDAR A SUA FAMÍLIA ORGANIZAR A CASA? TAREFA QUE NÃO OFEREÇA RISCO.

D) AS CONDIÇÕES DE TRABALHO DE ANTIGAMENTE SÃO AS MESMAS DE HOJE EM DIA?

2) PARA COMPLEMENTAR O QUE ESTUDAMOS, PEGUE SEU LIVRO BURITI MAIS HISTÓRIA 2º ANO E VÁ ATÉ A PÁGINA 102. FAÇA A LEITURA DO TEXTO “AS CONDIÇÕES DE TRABALHO” E OBSERVE AS IMAGENS.

DEPOIS NA PÁGINA 103 REALIZE AS ATIVIDADE 3 E 4 NO PRÓPRIO LIVRO.



QUINTA-FEIRA

GEOGRAFIA

HORA DA LEITURA: ATIVIDADE ECONÔMICA – EXTRATIVISMO

<https://youtu.be/Ly5VGF1zOpo>



IMAGEM EXTRAÍDA DO VÍDEO EXTRATIVISMO. DISPONÍVEL EM: <https://youtu.be/Ly5VGF1zOpo>
ACESSO EM 16/06/2021

EXTRATIVISMO: MORADIA

VOCÊ SABIA QUE MUITOS DOS MATERIAIS QUE UTILIZAMOS NA CONSTRUÇÃO DAS MORADIAS SÃO RETIRADOS DA NATUREZA? CHAMAMOS DE **EXTRATIVISMO** A ATIVIDADE DE RETIRADA DE RECURSOS NATURAIS, OU SEJA, TUDO O QUE ESTÁ NA NATUREZA E PODE SERVIR PARA ATENDER ÀS NECESSIDADES DAS PESSOAS.

AS MORADIAS PODEM SER FEITAS COM TIJOLO, BARRO, MADEIRA, VIDRO E VÁRIOS OUTROS MATERIAIS. ALGUNS DESSES MATERIAIS SÃO OBTIDOS DA NATUREZA E UTILIZAMOS DIRETAMENTE NAS CONSTRUÇÕES.

OUTROS MATERIAIS SÃO PRODUZIDOS COM A TRANSFORMAÇÃO DE MATERIAIS EXTRAÍDOS DA NATUREZA. POR EXEMPLO, O TIJOLO É FEITO A PARTIR DO BARRO, A MADEIRA É OBTIDA DO CORTE DE ÁRVORES, O VIDRO É FABRICADO A PARTIR DA AREIA.

O MINÉRIO DE FERRO, POR EXEMPLO, É UMA ROCHA EXTRAÍDA DA NATUREZA. É TRANSPORTADO PARA USINAS SIDERÚRGICAS ONDE É TRANSFORMADO EM FERRO E AÇO.

FONTES: SILVA, Leda Leonardo APRENDER JUNTOS GEOGRAFIA 2 ANO. 4 . Ed. São Paulo: Sm, 2013, ESCOLA. ADAPTADAS.

ATIVIDADES

1- QUAL É O NOME QUE DAMOS A RETIRADA DE RECURSOS NATURAIS?

_____.

2- QUAL O TIPO DE MATERIAL QUE UTILIZAMOS EM CADA MORADIA. MARQUE UM X NA OPÇÃO CORRETA OU ESCREVA A ALTERNATIVA CORRETA NO CADERNO.



A) MADEIRA PALHA



B) GELO TIJOLO



C) PALHA TIJOLO

3- COMPLETE AS FRASES:

O TIJOLO É FEITO A PARTIR DO _____.

A MADEIRA É OBTIDA DO CORTE DE _____.

O VIDRO É FABRICADO A PARTIR DA _____.

IMAGENS DISPONÍVEIS EM:

<https://www.pinterest.pt/pin/466755948880267233/>

https://br.freepik.com/vetores-premium/tronco-de-arvore-foi-cortado-com-muitas-arvores-na-floresta_6993233.htm

https://br.freepik.com/vetores-premium/casa-de-madeira-com-uma-janela-e-uma-porta_6723019.htm

<https://pt.vecteezy.com/arte-vetorial/431923-casa-de-tijolo-com-garagem>

https://disney-descendentes.fandom.com/pt-br/wiki/Casa_de_Palha

ACESSO EM: 16/06/2021

SEXTA-FEIRA: FERIADO

QUERIDO ALUNO, MAIS UMA SEMANA CONCLUÍDA COM SUCESSO.
ESPERAMOS QUE TENHAM GOSTADO DAS ATIVIDADES, FORAM
PREPARADAS COM MUITO CARINHO PARA VOCÊS.

LEMBRE-SE QUE SUA PARTICIPAÇÃO E O ENVIO DE FOTOS DAS
ATIVIDADES PARA A PROFESSORA SÃO MUITO IMPORTANTES.

BOM FINAL DE SEMANA!



DISPONIVEL https://image.freepik.com/vetores-gratis/joaninha-fofa-com-padrao-de-coracao-de-amor_123847-1961.jpg ACESSO EM 18/06/2021