

## ATIVIDADES REFERENTES AO PERÍODO DE 12 DE JULHO A 16 DE JULHO DE 2021.

### 1º ANO

<https://portaleducacao.hortolandia.sp.gov.br/index.php/emef-fernanda-grazielle-rezende-covre>

EMEF FERNANDA GRAZIELLE RESENDE COVRE

PROFESSORAS: SABRINA E ANDRÉA


ANO/TURMA: 1º ANO A E 1º ANO B

DIA DA SEMANA	ROTINA DIÁRIA: DESCRIÇÃO DAS ATIVIDADES
<b>SEGUNDA – FEIRA</b>  DATA: 12/07	<b>LEITURA DIÁRIA: LETRA M – VAMOS CANTAR E ESCREVER.</b> DISPONÍVEL EM <a href="https://youtu.be/TPgAXH6cEDg">https://youtu.be/TPgAXH6cEDg</a> ACESSO EM 03/07/2021  <b>LÍNGUA PORTUGUESA:</b> ESCREVER A FAMÍLIA SILÁBICA DA LETRA M, COMPLETAR AS PALAVRAS. ATIVIDADE COMPLEMENTAR NO LIVRO DIDÁTICO (COM INTERAÇÃO PROFESSOR E ALUNO).
<b>TERÇA-FEIRA</b>  DATA: 13/07	<b>LEITURA DIÁRIA: TEM HORA PARA TUDO – A TURMA DO SEU LOBATO.</b> DISPONÍVEL EM <a href="https://youtu.be/oHkd1EC-BPE">https://youtu.be/oHkd1EC-BPE</a> ACESSO EM 03/07/2021.  <b>MATEMÁTICA:</b> ASSISTIR AO VÍDEO E COMPLETAR AS HORAS. ATIVIDADE COMPLEMENTAR NO LIVRO DIDÁTICO (COM INTERAÇÃO PROFESSOR E ALUNO).
<b>QUARTA-FEIRA</b>  DATA: 14/07	<b>LEITURA DIÁRIA: TUDO MUDA COM O TEMPO.</b> DISPONÍVEL EM <a href="https://youtu.be/bOMCGHqIW7E">https://youtu.be/bOMCGHqIW7E</a> ACESSO EM 03/07/2021.  <b>HISTÓRIA:</b> LER O TEXTO, ASSISTIR AO VÍDEO, RESPONDER À QUESTÃO ATIVIDADE COMPLEMENTAR NO LIVRO DIDÁTICO (COM INTERAÇÃO PROFESSOR E ALUNO).  <b>INGLÊS:</b> HISTORY/MINI BOOK (HISTÓRIA/LIVRINHO) PÁGINAS 43 E 45 <a href="https://portaleducacao.hortolandia.sp.gov.br/index.php/ingles">https://portaleducacao.hortolandia.sp.gov.br/index.php/ingles</a>
<b>QUINTA-FEIRA</b>  DATA: 15/07	<b>LEITURA DIÁRIA: MÚSICA DIREITA E ESQUERDA- POCOYO</b> DISPONÍVEL EM ACESSO EM <a href="https://youtu.be/K84Ts_7wqMA">https://youtu.be/K84Ts_7wqMA</a> 04/07/2021.  <b>GEOGRAFIA:</b> LER O TEXTO, RESPONDER AS QUESTÕES. ATIVIDADE COMPLEMENTAR NO LIVRO DIDÁTICO.  <b>ARTE:</b> PARA ACESSAR A ATIVIDADE, CLIQUE NO LINK ABAIXO. <a href="https://portaleducacao.hortolandia.sp.gov.br/index.php/artes">https://portaleducacao.hortolandia.sp.gov.br/index.php/artes</a>
<b>SEXTA-FEIRA</b>  DATA: 16/07	<b>LEITURA DIÁRIA: FORMIGUINHA- BOB ZOOM</b> DISPONÍVEL EM <a href="https://youtu.be/MRqEDpB6IM8">https://youtu.be/MRqEDpB6IM8</a> ACESSO EM 04/07/2021  <b>CIÊNCIAS:</b> ASSISTIR AO VÍDEO, OBSERVAR A IMAGEM E COMPLETAR AS FRASES. ATIVIDADE COMPLEMENTAR NO LIVRO DIDÁTICO.  <b>EDUCAÇÃO FÍSICA:</b> PARA ACESSAR A ATIVIDADE, CLIQUE NO LINK <a href="https://portaleducacao.hortolandia.sp.gov.br/index.php/ed-fisica">https://portaleducacao.hortolandia.sp.gov.br/index.php/ed-fisica</a>

## SEGUNDA-FEIRA: LÍNGUA PORTUGUESA

LEITURA DIÁRIA: LETRA M – VAMOS CANTAR E ESCREVER?

 <https://youtu.be/TPgAXH6cEDg>



OLÁ AMIGUINHOS! VOU ME APRESENTAR: EU SOU A LETRA M.

NA AULA DE HOJE VAMOS APRENDER A MINHA FAMÍLIA SILÁBICA.

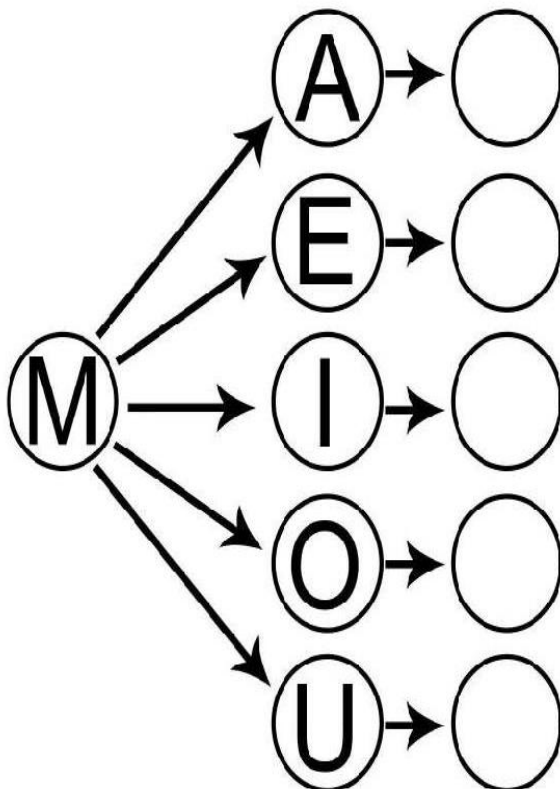
ASSISTA AO VÍDEO, PRESTANDO MUITA ATENÇÃO NO SOM DAS SÍLABAS:

**MA- ME- MI- MO- MU**





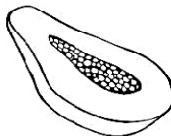



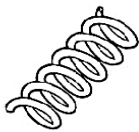


AGORA VAMOS PRATICAR!

1) MONTE A FAMÍLIA SILÁBICA DA LETRA **M** NO SEU CADERNO




2) COMPLETE COM AS SÍLABAS QUE FALTAM DE ACORDO COM AS FIGURAS:

 ____IA <input type="text"/>	 ____ÇÃ <input type="text"/>	 ____CACO <input type="text"/>
 ____L <input type="text"/>	 ____MÃO <input type="text"/>	 ____NHOCA <input type="text"/>
 ____LHO <input type="text"/>	 ____RO <input type="text"/>	 ____LA <input type="text"/>

Fonte: [kitatividades ABC](http://kitatividades.com). Acesso em 19/06/2021

3) VAMOS APRENDER UM POUCO MAIS REALIZANDO AS ATIVIDADES NO LIVRO ÁPIS DE LÍNGUA PORTUGUESA.



ATIVIDADE 1 E 2 NA PÁGINA 164

ATIVIDADES 3, 4 E 5 NA PÁGINA 165

## TERÇA- FEIRA: MATEMÁTICA

### LEITURA DIÁRIA: TEM HORA PARA TUDO

▶ <https://youtu.be/oHkd1EC-BPE>



HOJE VAMOS APRENDER A VER AS HORAS.

ASSISTA AO VÍDEO COM ATENÇÃO: **APRENDA A OLHAR AS HORAS - RELÓGIO DE PONTEIRO // CONTOTOYS**

<https://youtu.be/AfVg6SmOPmM>



HORA DE PRATICAR!

1) OBSERVE OS PONTEIROS DOS RELÓGIOS E COMPLETE COM A HORA INDICADA:



.....

HORAS



.....




.....

HORAS



.....

2) VAMOS APRENDER UM POUCO MAIS REALIZANDO AS ATIVIDADES NO LIVRO ÁPIS DE MATEMÁTICA



ATIVIDADE 2 PÁGINA 57

### QUARTA- FEIRA - HISTÓRIA

LEITURA DIÁRIA: TUDO MUDA COM O TEMPO

ASSISTA AO VÍDEO COM ATENÇÃO ► <https://youtu.be/bOMCGHqIW7E>



NA AULA DE HOJE VAMOS APRENDER COMO AS COISAS MUDAM COM O PASSAR DO TEMPO.

LEIA O TEXTO COM A AJUDA DE UM ADULTO:

OS OBJETOS TAMBÉM MUDAM COM O PASSAR DO TEMPO. ALGUNS MUDAM APENAS DE APARÊNCIA, MAS CONTINUAM TENDO A MESMA FUNÇÃO, COMO O TELEFONE.

AS MÁQUINAS DE ESCREVER, POR EXEMPLO, FORAM, AOS POUCOS, SUBSTITUÍDAS POR COMPUTADORES.

## HORA DE PRATICAR!

1) LIGUE OS OBJETOS ATUAIS AOS OBJETOS ANTIGOS QUE TÊM A MESMA FUNÇÃO OU ESCREVA NO SEU CADERNO A LETRA E O NÚMERO CORRESPONDENTE:

A)		1)	
B)		2)	
C)		3)	

Fonte:

<https://es.liveworksheets.com/fy1806172gk> Acesso em 04/07/2021

2) VAMOS APRENDER UM POUCO MAIS REALIZANDO AS ATIVIDADES NO LIVRO “BURITI MAIS HISTÓRIA”:



ATIVIDADE 4 NA PÁGINA 22

ATIVIDADES 5, 6 E 7 NA PÁGINA 23



## QUINTA- FEIRA- GEOGRAFIA

LEITURA DIÁRIA: MÚSICA DIREITA E ESQUERDA

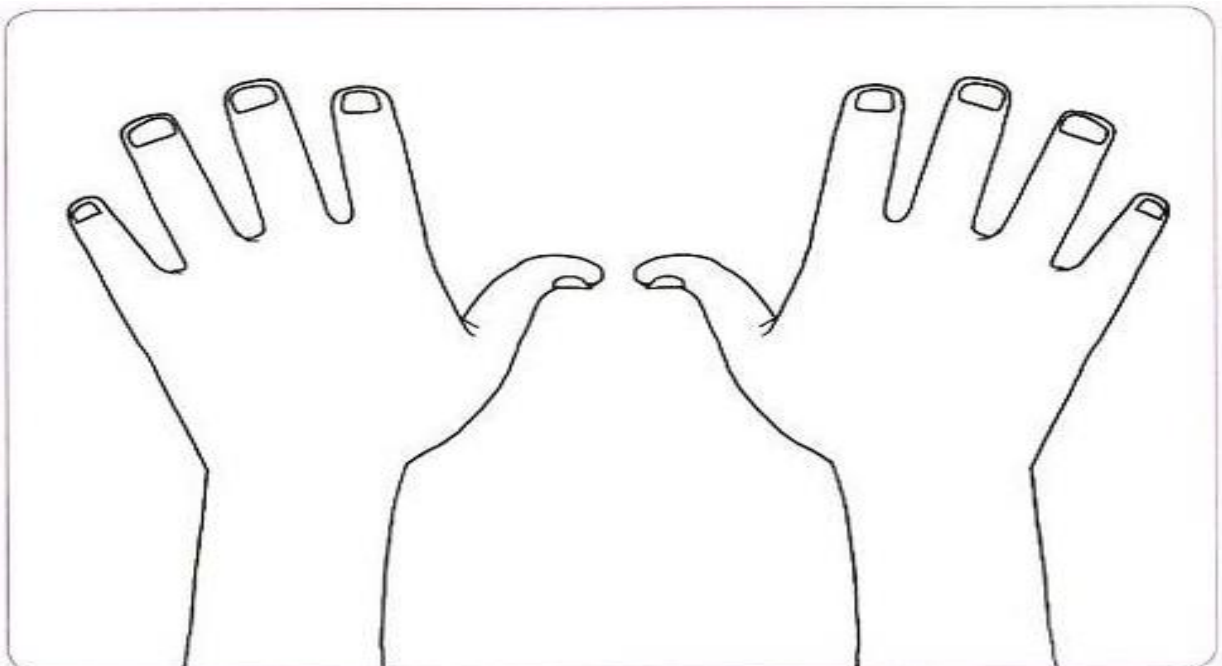


▶ [https://youtu.be/K84Ts\\_7wqMA](https://youtu.be/K84Ts_7wqMA)

ALGUMAS PESSOAS ESCREVEM COM A MÃO **DIREITA**. OUTRAS PESSOAS ESCREVEM COM A MÃO **ESQUERDA**.

AGORA RESPONDA:

- 1) VOCÊ ESCREVE COM QUAL MÃO? \_\_\_\_\_
- 2) VEJA AS DUAS MÃOS DESENHADAS! EXPERIMENTE COLOCAR AS SUAS MÃOS SOBRE ELAS E VERIFIQUE QUAL DELAS É A ESQUERDA E QUAL É A DIREITA. EM SEGUIDA DESENHE-AS NO CADERNO E FAÇA O QUE SE PEDE:



- A) PINTE AS UNHAS DA MÃO **ESQUERDA** DE **ROSA** E AS DA MÃO **DIREITA** DE **VERMELHO**.
- B) DESENHE UM RELÓGIO NO PULSO **ESQUERDO**.
- C) DESENHE UM ANEL NO MENOR DEDO DA MÃO **DIREITA**.

3) VAMOS APRENDER UM POUCO MAIS REALIZANDO AS ATIVIDADES NO LIVRO “BURITI MAIS GEOGRAFIA”:



ATIVIDADE 14 NA PÁGINA 22

ATIVIDADES 15 NA PÁGINA 23

## SEXTA- FEIRA- CIÊNCIAS

LEITURA DIÁRIA: A FORMIGUINHA



▶ <https://youtu.be/MRqEDpB6IM8>

HOJE VAMOS APRENDER SOBRE AS PARTES DO CORPO

O CORPO HUMANO É DIVIDIDO EM TRÊS PARTES PRINCIPAIS: CABEÇA, TRONCO E MEMBROS.

VEJA A FIGURA ABAIXO:



O CORPO HUMANO É DIVIDIDO EM:

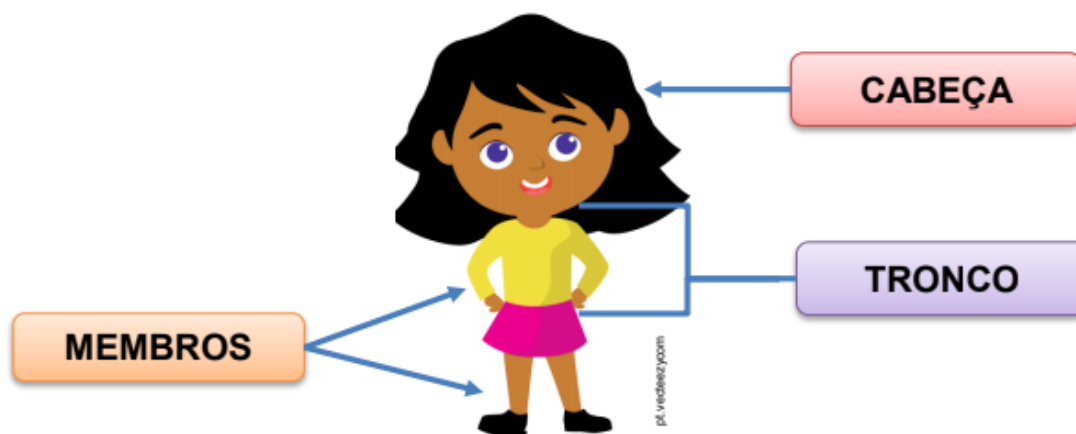


Imagem: <https://educaemcasa.petropolis.rj.gov.br/>

VEJA MAIS SOBRE O ASSUNTO NO VÍDEO: **PARTES DO CORPO.**

<https://youtu.be/UBjgB1zE5cl>

1) AGORA COMPLETE AS FRASES:

A) O QUE CHEIRA E FAZ PARTE DA CABEÇA É O \_\_\_\_\_

B) O QUE ESCREVE E FAZ PARTE DO MEMBRO SUPERIOR É A \_\_\_\_\_

C) O QUE PULSA NO SEU PEITO E FAZ PARTE DO TRONCO É O \_\_\_\_\_

3) VAMOS APRENDER UM POUCO MAIS REALIZANDO AS ATIVIDADES NO LIVRO “BURITI MAIS CIÊNCIAS”:



ATIVIDADE 7 NA PÁGINA 16

ATIVIDADE 8 E 10 NA PÁGINA 17

QUERIDO ALUNO, CHEGAMOS AO FINAL DE MAIS UMA SEMANA.  
SUA PARTICIPAÇÃO, DEDICAÇÃO E EMPENHO NA REALIZAÇÃO DAS  
ATIVIDADES É ESSENCIAL.

A PROFESSORA ESTÁ A DISPOSIÇÃO PARA AJUDÁ-LO NO QUE FOR  
NECESSÁRIO.

UM BEIJO CARINHOSO E ATÉ A PRÓXIMA SEMANA!



Fonte <https://br.pinterest.com> Acesso em 04/07/2021