



Prefeitura Municipal de Hortolândia  
Secretaria de Educação, Ciência e Tecnologia

## **ATIVIDADES COMPLEMENTARES PARA OS ALUNOS DA EDUCAÇÃO ESPECIAL (INCLUSÃO)**

**ESCOLA:** EMEF Fernanda Grazielle Resende Covre

**PROFESSORA/AEE:** Andréia Cristina Gonçalves Lourenço

**DATA:** 26/07/2021 a 06/08/2021

**NOME DA ATIVIDADE:** Observando o céu de dia e à noite

**COMPONENTE CURRICULAR ENVOLVIDO:** Educação Especial / Ciências

- Atividades Complementares e Suplementares – Conteúdo de sala regular

**OBJETIVOS: Ciências (Observando o céu de dia e à noite)** – Diferenciar dia e noite, recorrendo a fenômenos naturais e ao comportamento dos seres vivos. Identificar e nomear escalas de tempo diferente; Estimular a imaginação; Conhecer as diferenças entre o dia e a noite e proporcionar uma experiência real e reflexiva ao aluno sobre estes períodos de tempo.

### **ROTEIRO DE ATIVIDADES**

**01 MOMENTO** (semana de 26/07 a 30/07): **Apresentação do Conteúdo** – Um adulto deve explicar ao aluno que o dia é o período de tempo que o Sol ilumina nossa cidade de Hortolândia. E que a noite é o período de tempo que fica escura a cidade, dizer que isso acontece porque o Sol está iluminando outra parte do planeta Terra. Levando a criança a refletir sobre acontecimentos de ambos tempos (dia & noite).

**02 MOMENTO** (semana de 02/08 a 06/08): **Exercício de Fixação** – Responsável, inicie a atividade mostrando ao aluno os objetos a serem recortados, feito o recorte perguntar a criança onde cada item deve ficar dando a opção de dia e noite, conforme as respostas forem dadas, ajudá-lo a colar no quadro correspondente classificando. Além disso, pode contextualizar cada cena com outros elementos que poderiam fazer parte dela, trazendo para a realidade do aluno quanto ao tempo dia e noite.

**DICA AFETIVA:** Impulsionar a autoestima do aluno, recompensando positivamente pelas atividades realizadas por meio de elogios.

**INTERAÇÃO:** Se surgir dúvida na atividade proposta, o adulto responsável deve entrar em contato com a professora do AEE para possíveis esclarecimentos pelo WhatsApp.

### **REFERÊNCIAS BIBLIOGRÁFICAS:**

<https://www.youtube.com/watch?v=WEwyu9Hswk>

**NOME** \_\_\_\_\_

**ATIVIDADE AEE** (SEMANA DE 26/07 A 30/07)

### OBSERVANDO O CÉU

VEMOS NA IMAGEM ABAIXO QUE EXISTE O DIA E À NOITE. O SOL BRILHA AMARELINHO LÁ NO CÉU, ACORDAMOS, NOS ARRUMAMOS E FAZEMOS AS ATIVIDADES DA ESCOLA E MUITAS OUTRAS COISAS.




A NOITE O SOL VAI DESCANSAR E A LUA ILUMINA TODO O CÉU, NÓS TOMAMOS BANHO, VESTIMOS O PIJAMA E BEM QUENTINHO VAMOS DEITAR.


**DESAFIO:** AGORA PENSE COISAS QUE VOCÊ FAZ SEMPRE DURANTE O DIA E OUTRAS QUE VOCÊ FAZ NA NOITE.

**ATIVIDADE AEE** (SEMANA DE 02/08 A 06/08)


RECORTE AS FIGURAS SEGUINTES E COLE NO QUADRO CORRETO.



**DESAFIO:** COLE IMAGENS DIURNAS E NOTURNAS, CONFORME PEDE A CENA. CAPRICHE!



**DIA**



**NOITE**

ATÉ MAIS QUERIDO ALUNO!!!