

## ATIVIDADES REFERENTES AO PERÍODO DE 09 A 13 DE AGOSTO DE 2021

### 2º ANO

<https://portaleducacao.hortolandia.sp.gov.br/index.php/emef-fernanda-grazielle-rezende-covre>

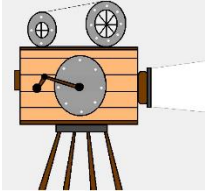
EMEF FERNANDA GRAZIELLE RESENDE COVRE

PROFESSORAS: THALES, ELISANGELA, LAISE, ELIANE, DANIELA,

ANO/TURMA: 2º ANOS A, B, C, D, E.

DIA DA SEMANA	ROTINA DIÁRIA: DESCRIÇÃO DAS ATIVIDADES
SEGUNDA – FEIRA  DATA:09/08/2021	<b>LEITURA DIÁRIA: QUADRINHA POPULAR PARA CRIANÇAS- VERSOS COM RIMAS.</b> DISPONÍVEL EM: <a href="https://www.youtube.com/watch?v=9lt01Okq-zs">https://www.youtube.com/watch?v=9lt01Okq-zs</a> ACESSO EM: 21/07/2021.  <b>LÍNGUA PORTUGUESA:</b> LER OS TEXTOS, REALIZAR AS ATIVIDADES PROPOSTAS E COMPLEMENTARES NO LIVRO ÁPIS LÍNGUA PORTUGUESA, COM INTERAÇÃO PROFESSOR/ALUNO. <b>JOGO</b> WORDWALL.NET.
TERÇA-FEIRA  DATA:10/08/2021	<b>LEITURA DIÁRIA: POR QUE EXISTE FOLCLORE? TICOLICOS CANAL INFANTIL</b> DISPONÍVEL EM: <a href="https://www.youtube.com/watch?v=WTyd-MICmcc">https://www.youtube.com/watch?v=WTyd-MICmcc</a> ACESSO EM: 26/07/2021.  <b>MATEMÁTICA:</b> LER O TEXTO, A RECEITA E FAZER A MESMA PARA MODELAR ALGUNS PERSONAGENS DAS LENDAS E BRINCAR. RESPONDER OS PROBLEMINHAS E FAZER AS ATIVIDADES NO LIVRO ÁPIS DE MATEMÁTICA COM INTERAÇÃO PROFESSOR E ALUNO.
QUARTA-FEIRA  DATA:11/08/2021	<b>LEITURA DIÁRIA: O QUE É FOLCLORE? DISPONÍVEL EM: (20) O QUE É FOLCLORE? - YouTube</b> ACESSO EM 29/07/02021.  <b>HISTÓRIA:</b> LER O TEXTO “FOLCLORE”, OS TRAVA-LÍNGUAS, ESCOLHER UM, ESCREVER NO CADERNO, FAZER O DESENHO E GRAVAR UM ÁUDIO DA LEITURA DO TRAVA-LÍNGUA ESCOLHIDO. REALIZAR AS ATIVIDADES PROPOSTAS NO LIVRO DIDÁTICO COM INTERAÇÃO PROFESSOR E ALUNO.  <b>INGLÊS:</b> TEMA: OCCUPATIONS (PROFISSÕES) PÁGINA 45 <a href="https://portaleducacao.hortolandia.sp.gov.br/index.php/ingles">https://portaleducacao.hortolandia.sp.gov.br/index.php/ingles</a>
QUINTA-FEIRA  DATA:12/08/2021	<b>LEITURA DIÁRIA: LENDA DO CURUPIRA: TURMA DO FOLCLORE.</b> DISPONÍVEL EM: <a href="https://youtu.be/gKpilzfNQA8">https://youtu.be/gKpilzfNQA8</a> ACESSO EM: 26/07/2021  <b>GEOGRAFIA:</b> LER O TEXTO “CURUPIRA O PROTETOR DAS FLORESTAS” E RESPONDER AS QUESTÕES, REALIZAR LEITURAS COMPLEMENTARES NO LIVRO DIDÁTICO DE GEOGRAFIA COM INTERAÇÃO PROFESSOR E ALUNO.  <b>ARTE:</b> PARA ACESSAR A ATIVIDADE, CLIQUE NO LINK ABAIXO. <a href="https://portaleducacao.hortolandia.sp.gov.br/index.php/artes">https://portaleducacao.hortolandia.sp.gov.br/index.php/artes</a>
SEXTA-FEIRA  DATA:13/08/2021	<b>LEITURA DIÁRIA: A LENDA DA VITÓRIA RÉGIA.</b> DISPONÍVEL EM <a href="https://youtu.be/BCVilhYJMAQ">https://youtu.be/BCVilhYJMAQ</a> ACESSO EM 01/08/2021  <b>CIÊNCIAS:</b> LEITURA DO TEXTO SOBRE A VITÓRIA RÉGIA. RESPONDER AS QUESTÕES E CONFECCIONAR UMA MAQUETE REPRESENTANDO UM RIO LIMPO E UM RIO SUJO. TIRAR UMA FOTO DA MAQUETE E ENVIAR PARA A PROFESSORA.  <b>EDUCAÇÃO FÍSICA:</b> PARA ACESSAR A ATIVIDADE, CLIQUE NO LINK <a href="https://portaleducacao.hortolandia.sp.gov.br/index.php/ed-fisica">https://portaleducacao.hortolandia.sp.gov.br/index.php/ed-fisica</a>

**SEGUNDA-FEIRA**



## **HORA DA LEITURA**

**QUADRINHA POPULAR PARA CRIANÇAS- VERSOS COM RIMAS**

<https://www.youtube.com/watch?v=9lt01Okg-zs>

OLÁ, GALERINHA DO SEGUNDO ANO! TUDO BEM COM VOCÊS?  
PREPARADOS PARA MAIS UMA AULA DE LÍNGUA PORTUGUESA?

## **LÍNGUA PORTUGUESA**

### **FOLCLORE: QUADRINHAS E TRAVA-LÍNGUAS**



DISPONÍVEL EM: <https://blog.playkids.com/turma-do-folclore/> ACESSO EM: 21/07/2021.

AGOSTO É O MÊS DO FOLCLORE. VOCÊ SABE O QUE SIGNIFICA?

FOLCLORE É O CONJUNTO DE TRADIÇÕES E CRENÇAS POPULARES EM FORMA DE PROVÉRBIOS, CONTOS, LENDAS E CANÇÕES.

VOCÊ JÁ DEVE TER OUVIDO FALAR MUITO SOBRE O FOLCLORE BRASILEIRO, SEJA POR SUA FAMÍLIA, AMIGOS OU CONHECIDOS.

LEMBRA-SE DOS TRAVA-LÍNGUAS, DAS CANTIGAS DE NINAR, ADIVINHAS, QUADRINHAS E PARLENDAS? E DAS BRINCADEIRAS COM PIÃO, PETECA, PIPA, CAVALINHO DE PAU, BOLA DE MEIA, BONECA DE PANO? TUDO ISSO FAZ PARTE DO FOLCLORE.

HOJE IREMOS REALIZAR ATIVIDADES SOBRE QUADRINHAS E TRAVA-LÍNGUAS.

**QUADRINHAS:** SÃO VERSOS SIMPLES CRIADOS PELO POVO. SÃO CONHECIDAS TAMBÉM COMO POESIAS POPULARES. SÃO COMPOSTAS POR QUATRO VERSOS (LINHAS) E CARACTERIZADAS PELO HUMOR POPULAR. AS RIMAS COSTUMAM APARECER NO 2º E NO 4º VERSO.

**TRAVA-LÍNGUAS:** FAZEM PARTE DA NOSSA CULTURA E, DURANTE A INFÂNCIA E ATÉ MESMO NA VIDA ADULTA, SÃO MOTIVO DE DIVERSÃO E ENTRETENIMENTO. ORIGINADOS NA CULTURA POPULAR, MUITOS DELES VÊM DE RIMAS INFANTIS, VERSOS E PROSAS.

DISPONÍVEIS EM: <https://educacrianca.com.br/lendas-do-folclore-e-interpretacao-de-texto/>  
[https://www.suapesquisa.com/folclorebrasileiro/quadrinhas\\_populares.htm](https://www.suapesquisa.com/folclorebrasileiro/quadrinhas_populares.htm) <https://comunidade.rockcontent.com/trava-linguas-lingua-portuguesa/> ACESSO EM: 20/07/2021.

## HORA DAS ATIVIDADES

1) LEIA A QUADRINHA ABAIXO E RESPONDA AS QUESTÕES EM SEU CADERNO.

BATATINHA QUANDO NASCE  
ESPARRAMA PELO CHÃO  
MEU BENZINHO QUANDO DORME  
PÕE A MÃO NO CORAÇÃO.

DISPONÍVEL EM: <http://vivavidaprofessor.blogspot.com/2012/02/quadrinhas-quadrinha-e-um-genero.html> ACESSO EM: 21/07/2021.

A) O QUE ESPARRAMA PELO CHÃO?

---

B) ESCREVA O PAR DE RIMAS QUE APARECE NA QUADRINHA.

---

C) ENCONTRE DUAS PALAVRAS NA QUADRINHA, QUE ESTÃO NO **DIMINUTIVO**.

---

D) ENCONTRE NA QUADRINHA AS PALAVRAS QUE POSSUEM **DÍGRAFOS**.

---

E) ENCONTRE NA QUADRINHA AS PALAVRAS QUE POSSUEM O SINAL GRÁFICO **TIL** (~).

---

F) DESCUBRA PALAVRAS ESCONDIDAS NA PALAVRA:

**BATATINHA:** \_\_\_\_\_

2) A QUADRINHA ABAIXO FOI ESCRITA DE MANEIRA DESORDENADA. REESCREVA-A EM SEU CADERNO NA ORDEM CORRETA. NÃO ESQUEÇA DE FINALIZÁ-LA COM O PONTO FINAL.

DO TAMANHO DE UM BOTÃO  
SOU PEQUENININHO  
E MAMÃE NO CORAÇÃO  
CARREGO PAPAI NO BOLSO

---

---

---

3) ESCOLHA UMA QUADRINHA DO VÍDEO DA HORA DA LEITURA E ESCREVA -A EM SEU CADERNO.

---

---

---

4) REESCREVA AS FRASES ABAIXO SEPARANDO AS PALAVRAS E DESCUBRA DOIS TRAVA-LÍNGUAS.

**ARATAROEUAROLHADAGARRAFADARAINHA**


---

---

**TRÊSPRATOSDETRIGOPARATRÊSTIGRESTRISTES.**

DISPONÍVEL EM: <https://br.pinterest.com/pin/653655333414377245/> ACESSO EM: 20/07/2021. ATIVIDADE ADAPTADA PELA PROFESSORA.

5) AGORA EM SEU LIVRO ÁPIS LÍNGUA PORTUGUESA 2º ANO, REALIZE NO PRÓPRIO LIVRO AS SEGUINTE ATIVIDADES:



- LEIA OS TRAVA-LÍNGUAS NAS PÁGINAS 65 E 66. COMPARTILHE A LEITURA NO GRUPO DE WHATSAPP DA SALA.
- ATIVIDADES: UNIDADE 3 E UNIDADE 4 NA PÁGINA 246.

PARA ENCERRARMOS NOSSA AULA DE UMA MANEIRA DIVERTIDA, CLIQUEM NOS LINKS PARA JOGAR E APRENDER BRINCANDO!

[DÊ UM CLIQUE!](#)

[CLIQUE AQUI!](#)

**TERÇA-FEIRA**  
**HORA DA LEITURA**

POR QUE EXISTE FOLCLORE? TICOLICOS CANAL INFANTIL

<https://www.youtube.com/watch?v=WTyd-MICmcc>

**MATEMÁTICA**



OLÁ TURMINHA! ESPERO QUE ESTEJAM BEM! VOCÊS VIRAM QUE LEGAL QUE É O FOLCLORE NA AULA DE LÍNGUA PORTUGUESA? VAMOS CONTINUAR TRABALHANDO COM ESSE TEMA.

- OLHA QUE LEGAL! NA IMAGEM ABAIXO TEMOS AS LENDAS DO FOLCLORE REPRESENTADAS COM MASSINHA DE MODELAR.



DISPONÍVEL EM: <https://images.app.goo.gl/AYrrWDQBEr4D6VXh8> ACESSADO EM: 26/07/2021.

- VAMOS PARA A RECEITA DE MASSINHA DE MODELAR CASEIRA:

Ingredientes:	Modo de preparo:
 <p><b>1 XÍCARA DE SAL</b></p>	<p>EM UM RECIPIENTE GRANDE, MISTURE PRIMEIRO A FARINHA E O SAL. DEPOIS ADICIONE A ÁGUA E O ÓLEO, E MISTURE TUDO ATÉ FORMAR UMA MASSA HOMOGÊNEA. SE FICAR MOLE DEMAIS, ADICIONE MAIS FARINHA. SE ESTIVER SECA E QUEBRADIÇA, ADICIONE MAIS ÁGUA. E PRONTO!</p> 
 <p><b>4 XÍCARAS DE FARINHA DE TRIGO</b></p>	
 <p><b>1 XÍCARA E MEIA DE ÁGUA</b></p>	
 <p><b>3 COLHERES DE SOPA DE ÓLEO ALIMENTÍCIO</b></p>	
<p>PARA FICAR COM COR SUA MASSINHA, VOCÊ PODE UTILIZAR CORANTE OU TINTA GUACHE DE SUA COR PREFERIDA.</p>	

DISPONÍVEL EM: <https://www.dicaspraticas.com.br/como-fazer-massinha-de-modelar/> ACESSO EM: 26/07/2021.



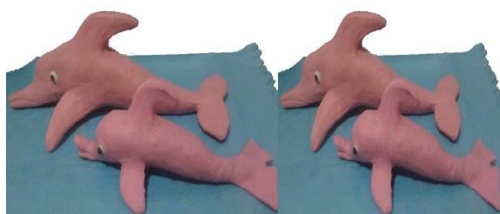
## ATIVIDADES

### RESPONDA EM SEU CADERNO

1) QUAL É O TOTAL DE INGREDIENTES QUE DEVEMOS UTILIZAR NA RECEITA DA MASSINHA DE MODELAR?

R:

2) HEITOR PEGOU SUA MASSINHA E FEZ 3 SACIS. E GABRIELA FEZ 4 BOTOS COR DE ROSA COM SUA MASSINHA. QUAL É O TOTAL DE SACIS E BOTOS QUE OS DOIS TEM JUNTOS?



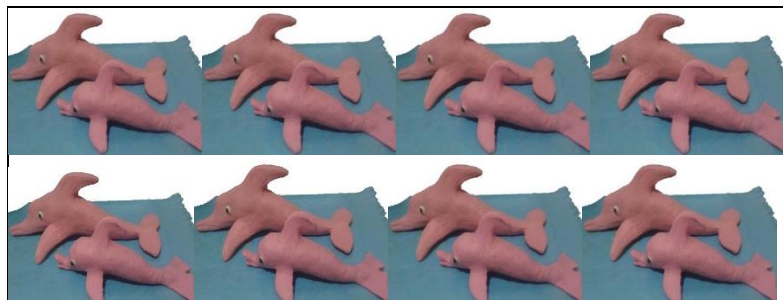
R:

3) FERNANDO FICOU MUITO CONTENTE, POIS FEZ 18 PERSONAGENS DE LENDAS DO FOLCLORE PARA LEVAR NA ESCOLA. QUANDO FOI ENTRAR NA SALA DE AULA, TROPEÇOU E DEIXOU CAIR 2 PERSONAGENS NO CHÃO E ELES QUEBRARAM. QUANTOS PERSONAGENS FERNANDO TEM AGORA?



R:

4) MARIANA TINHA 16 BOTOS COR DE ROSA QUE FEZ PARA UMA FEIRA E RESOLVEU DAR 2 BOTOS PARA SUA AMIGA. QUANTOS BOTOS COR DE ROSA MARIANA TEM AGORA?



R:


IMAGENS DISPONÍVEIS EM: <https://images.app.goo.gl/TvYhPsfS6TqX3Nz38>

<https://images.app.goo.gl/DGJLqPxztzqY9o6h6>

<http://lucianakerche.blogspot.com/2014/08/lendas-folcloricas-com-massinha-de.html>

ACESSO EM: 26/07/2021.

5) PARA COMPLEMENTAR O QUE APRENDEMOS, VÁ EM SEU LIVRO ÁPIS 2º ANO MATEMÁTICA E FAÇA NO PRÓPRIO LIVRO AS ATIVIDADES A SEGUIR:



NA PÁGINA 98: FAÇA O EXERCÍCIO 4.

NA PÁGINA 99: FAÇA OS EXERCÍCIOS 5 E 6.

NA PÁGINA 122: FAÇA O EXERCÍCIOS 1 E 2.

## QUARTA-FEIRA

### LEITURA DIÁRIA: O QUE É FOLCLORE?

[\(20\) O QUE É FOLCLORE? - YouTube](#)

## HISTÓRIA

### FOLCLORE

É UM CONJUNTO DE TRADIÇÕES, CONHECIMENTOS E CRENÇAS POPULARES EXPRESSAS EM PROVÉRBIOS, LENDAS OU CANÇÕES.

TODOS OS CONHECIMENTOS POPULARES CONSERVADOS ATRAVÉS DO TEMPO, INCLUINDO AINDA HÁBITOS, MÚSICAS, TRAVA-LÍNGUAS, BRINCADEIRAS E ENFEITES, SÃO CONSIDERADOS FOLCLORE.

O FOLCLORE É TÃO IMPORTANTE QUE, DESDE 1.965 HÁ UM DIA ESPECIAL PARA ELE EM NOSSO CALENDÁRIO: 22 DE AGOSTO.

## “MÚSICA”

QUEM CANTA, SEUS MALES ESPANTAM”, JÁ DIZIA O ANTIGO DITADO. NOSSO POVO SABE DISSO E POR ISSO, É ALEGRE E CANTADOR. A MÚSICA FOLCLÓRICA ESTÁ QUASE SEMPRE, LIGADA AOS INTERESSES DA COLETIVIDADE. SÃO GERALMENTE DE ORIGEM DESCONHECIDA. SÃO CANTIGAS DE RODAS, DE NINAR, MODAS DE VIOLA.

## “TRAVA-LÍNGUAS”

DEFINE-SE TRAVA-LÍNGUAS COMO FRASES FOLCLÓRICAS CRIADAS PELO POVO COM OBJETIVO LÚDICO (BRINCADEIRA).

APRESENTAM-SE COMO UM DESAFIO DE PRONÚNCIA, POIS POSSUEM MUITAS SÍLABAS PARECIDAS (EXIGEM MOVIMENTOS REPETIDOS DA LÍNGUA) E DEVEM SER FALADAS RAPIDAMENTE.

TEXTO ADAPTADO PELA PROFESSORA [APOSTILA COM ATIVIDADES FOLCLÓRICAS. - Aprender e Brincar](#)

**FAÇA A LEITURA DOS TRAVA-LÍNGUAS, ESCOLHA UM, GRAVE UM VÍDEO OU ÁUDIO E COMPARTILHE COM A SUA TURMA. ESCREVA E FAÇA O DESENHO NO SEU CADERNO DO TRAVA-LÍNGUA ESCOLHIDO.**

1-OLHA O SAPO DENTRO DO SACO  
O SACO COM O SAPO DENTRO  
O SAPO BATENDO PAPO  
E O SACO SOLTANDO VENTO



2- ALÔ, O TATU TÁ?  
- NÃO, O TATU NÃO TÁ.  
MAS A MULHER DO TATU  
TANDO, É O MESMO QUE  
O TATU TÁ!

\_ ALÔ, O TATU TÁ AÍ?  
\_ NÃO, O TATU NÃO TÁ.  
\_ MAS A MULHER DO TATU TANDO  
É O MESMO QUE O TATU TÁ.



3- TRÊS PRATOS DE TRIGO  
PARA TRÊS TIGRES TRISTES.



4- O RATO ROEU A ROUPA DO REI DE ROMA.

## TRAVA-LÍNGUAS





5) AGORA EM SEU LIVRO BURITI MAIS HISTÓRIA 2º ANO, REALIZE NO PRÓPRIO LIVRO OS SEGUINTE EXERCÍCIOS:



PÁGINA 82- LEITURA DO TEXTO MÉMOIAS E TRADIÇÕES, EXERCÍCIOS 1 E 2;

PÁGINA 83- LEITURA DA CANTIGA CIRANDA, CIRANDINHA.

**APROVEITE PARA CANTAR E BRINCAR MUITO!**

**INDICAÇÃO DE JOGO ONLINE COM TRAVA-LÍNGUAS.**

[TRAVA-LÍNGUA - - Encontre a combinação \(wordwall.net\)](https://www.wordwall.net/)



IMAGENS DISPONÍVEIS EM:

[E.M.E.B PROFº. EVANDRO CAIAFFA ESQUÍVEL \(diadema.sp.gov.br\)  
https://educacaonaopara.com/wp-content/uploads/2020/05/CORREÇÃO-DE-FLUXO-I-LEITURA-E-INTERPRETAÇÃO-DE-TRAVA-LÍNGUA-SÍLABA.pdf](https://educacaonaopara.com/wp-content/uploads/2020/05/CORREÇÃO-DE-FLUXO-I-LEITURA-E-INTERPRETAÇÃO-DE-TRAVA-LÍNGUA-SÍLABA.pdf)

[Trava-línguas – PROJETO ABELHA](#) ACESSO EM: 29/07/2021.

## QUINTA-FEIRA

**HORA DA LEITURA: LENDA DO CURUPIRA - TURMA DO FOLCLORE**

<https://youtu.be/gKpilzfNQA8>



IMAGEM EXTRAÍDA DO VÍDEO LENDA DO CURUPIRA. DISPONÍVEL EM: <https://youtu.be/gKpilzfNQA8> ACESSO EM 26/07/2021

## GEOGRAFIA

### **CURUPIRA: O PROTETOR DAS FLORESTAS**

NA AULA PASSADA, VIMOS QUE AS PESSOAS TRANSFORMAM A NATUREZA DE ACORDO COM SEU MODO DE VIDA, E PARA ISSO, AOS POUCOS SUBSTITUEM AS MATAS E FLORESTAS POR CONSTRUÇÕES, OU DERRUBAM ÁRVORES PARA EXTRAIR MADEIRA.

MAS VOCÊ SABIA QUE EXISTE UM PROTETOR DA NATUREZA? NA LENDA, AFIRMA QUE O CURUPIRA VIVE NA MATA FAZENDO TRAVESSURAS E QUE É O PROTETOR DOS ANIMAIS E DAS FLORESTAS, ELE É UM DOS PRINCIPAIS PERSONAGENS DO FOLCLORE BRASILEIRO.

O CURUPIRA É UM ANÃO MUITO FORTE E ESPERTO, COM CABELOS VERMELHOS E QUE TEM OS PÉS VIRADOS PRA TRÁS.

COMO ELE TEM OS PÉS VIRADOS PARA TRÁS, ELE CONSEGUE ENGANAR COM FACILIDADE TODOS OS QUE PRETENDEM O PERSEGUIR ATRAVÉS DE SUAS PEGADAS, ASSIM, QUEM TIVER O PERSEGUINDO SEMPRE VAI PARA DIREÇÃO CONTRÁRIA.

MAS O CURUPIRA NÃO CONSEGUE FAZER TUDO SOZINHO, PRECISAMOS AJUDÁ-LO, POIS A PRESERVAÇÃO DA NATUREZA É UMA TAREFA DE TODOS.

VEJA ALGUMAS DICAS PARA AJUDAR O CURUPIRA: PRESERVE AS ÁRVORES, CUIDE BEM DO SEU LIXO, NUNCA COMPRE ANIMAIS SILVESTRES SEM REGISTROS, REUTILIZE, REAPROVEITE E RECICLE TUDO QUE FOR POSSÍVEL, REDUZA O CONSUMO DE ÁGUA E DE ENERGIA, EVITE ANDAR SEMPRE DE CARRO E COMPRE APENAS O NECESSÁRIO.

FONTES DISPONÍVEIS EM: <https://www.educacaoetransformacao.com.br/lenda-do-curupira/amp/> , <https://mundoeducacao.uol.com.br/biologia/10-dicas-importantes-para-preservar-meio-ambiente.htm>. ACESSO EM: 26/07/2021 - ADAPTADA PELA PROFESSORA.

## ATIVIDADES

1 – QUEM É O CURUPIRA?

---

2- ONDE ELE MORA?

---

3- O QUE PODEMOS FAZER PARA AJUDAR O CURUPIRA NA MISSÃO DE PROTEGER A NATUREZA?

---

---

4- PARA COMPLEMENTAR O QUE ESTUDAMOS E COMPREENDER MELHOR ESSE ASSUNTO, REALIZE A LEITURA DO TEXTO “PROBLEMAS AMBIENTAIS NA CIDADE” NAS PÁGINAS 120 E 121 DO LIVRO DE GEOGRAFIA.



**SEXTA-FEIRA**

**HORA DA LEITURA: A LENDA DA VITÓRIA RÉGIA**



<https://youtu.be/BCVilhYJMAQ>

**CIÊNCIAS**

**VITÓRIA RÉGIA**

CONTA A LENDA QUE HOUE UM TEMPO EM QUE AS ÍNDIAS ACREDITAVAM QUE A LUA PODERIA TRANSFORMÁ-LAS EM ESTRELAS, SE FOSSEM GUIADAS POR SUA LUZ.

UMA LINDA JOVEM CHAMADA NAIÁ, DESEJAVA ALCANÇAR A LUA.

CERTA NOITE DE LUAR A BELA JOVEM ADMIRAVA A LUA ESPELHADA NA ÁGUA E NA TENTATIVA DE ABRAÇA-LA, ACREDITANDO PODER TOCÁ-LA, ATIROU –SE NAS ÁGUAS E NUNCA MAIS RETORNOU.

A LUA COMPADECIDA TRANSFORMOU A BELA MOÇA NUMA LINDA ESTRELA.

NÃO NUMA ESTRELA DO CÉU, MAS SIM NUMA ESTRELA D'ÁGUA CHAMADA **VITÓRIA RÉGIA**.

TEXTO ADAPTADO PELA PROFESSORA PARA FINS PEDAGÓGICOS DISPONIVEL EM [http://3.bp.blogspot.com/\\_MT0p2\\_0Lzds/TF9S3EAB2MI/AAAAAAAAKmk/j8huO1wDXZs/s1600/01.JPG](http://3.bp.blogspot.com/_MT0p2_0Lzds/TF9S3EAB2MI/AAAAAAAAKmk/j8huO1wDXZs/s1600/01.JPG) ACESSO EM 30/07/2021

A VITÓRIA RÉGIA É UMA PLANTA ÁQUATICA, TÍPICA DOS RIOS DA AMAZÔNIA. FOI LEVADA PARA MUITOS LUGARES DO MUNDO POR SUA BELEZA.

ELAS SÃO COMO BANDEJAS VERDES E AGUENTAM ATÉ UMA CRIANÇA PEQUENA EM CIMA DELAS!



TEMOS APRENDIDO QUE DEVEMOS PRESERVAR O MEIO AMBIENTE, CUIDAR DA ÁGUA, DOS RIOS, MARES, ANIMAIS E ETC. DESSA FORMA PARA QUE HAJA VIDA TANTO NOS AMBIENTES TERRESTRES QUANTO ÁQUATICOS OS MESMOS PRECISAM ESTAR LIMPOS.

TEXTO ADAPTADO PELA PROFESSORA PARA FINS PEDAGÓGICOS DISPONÍVEL EM <https://armazemdetexto.blogspot.com/2018/04/texto-vitoria-regia-didatico-cientifico.html> ACESSO EM 31/07/2021  
DISPONÍVEL EM <https://i2.wp.com/virusdaarte.net/wp-content/uploads/2015/06/milho1234.png> ACESSO EM 01/08/2021  
DISPONÍVEL EM <https://1.bp.blogspot.com/-tkSgrHXQU7g/WXdAY7QqxCI/AAAAAAAAHKU/KsEOhWIB9WMKAQo-GgFtlEreg6GqweZEAClCzBGAs/s1600/Vitoria-Regia-no-Jardim-Botanico-16.jpg> ACESSO EM 01/08/2021

## ATIVIDADES

1- A VITÓRIA RÉGIA VIVE EM UM AMBIENTE ÁQUATICO OU TERRESTRE?

---

2- VOCÊ ACHA QUE É POSSÍVEL A VITÓRIA RÉGIA SOBREVIVER EM UM RIO SUJO?

---

3- OBSERVE AS IMAGENS ABAIXO DE UM RIO LIMPO E UM RIO SUJO DEPOIS FAÇA O QUE SE PEDE:

**RIO LIMPO**



**RIO SUJO**





REPRESENTE UM RIO SUJO E UM RIO LIMPO ATRAVÉS DE UMA MAQUETE.

UTILIZE MATERIAIS DIVERSOS PARA MONTÁ-LA, COMO PAPELÃO, PEDRAS, TINTA GUACHE, PLÁSTICOS, PAPEL, MATERIAS RECICLÁVEIS, AREIA, GALHOS, FOLHAS DE ÁRVORES, FLORES DE PLANTAS ENTRE OUTROS. USE A SUA CRIATIVIDADE E CAPRICHE!

**IMPORTANTE:** TIRE FOTO DA SUA MAQUETE E ENVIE PARA A PROFESSORA.

QUERIDO ALUNO, ESPERAMOS QUE VOCÊ ESTEJA BEM E TOMANDO TODOS OS CUIDADOS PARA SE PROTEGER DO CORONAVÍRUS.

ACREDITAMOS QUE ESTAREMOS JUNTOS EM BREVE, MAS ENQUANTO ISSO NÃO ACONTECE VAMOS CAMINHANDO JUNTOS NA APRENDIZAGEM DE FORMA REMOTA.

É MUITO IMPORTANTE QUE VOCÊ REALIZE AS ATIVIDADES COM DEDICAÇÃO E CAPRICHOS.

UM ABRAÇO CARINHOSO E BOM FINAL DE SEMANA!



DISPONÍVEL EM [https://encrypted-tbn0.gstatic.com/images?q=tbn:ANd9GcSVUHAP5qVUNRpgDbQ-6uyukNXcP9KahaiqdQAfLUXZOVEOc7FNE3Y2WWBynNGaB5\\_OZpo&usqp=CAU](https://encrypted-tbn0.gstatic.com/images?q=tbn:ANd9GcSVUHAP5qVUNRpgDbQ-6uyukNXcP9KahaiqdQAfLUXZOVEOc7FNE3Y2WWBynNGaB5_OZpo&usqp=CAU) ACESSO EM 01/08/2021