

Atividades Referentes ao Período de 09 a 13 de Agosto de 2021

3º ANO

<https://portaleducacao.hortolandia.sp.gov.br/index.php/emef-fernanda-grazielle-rezende-covre>

EMEF Fernanda Grazielle Resende Covre

Professoras: Vanessa, Cristiane, Sirléia, Jussara, Tatiana.

Ano/Turma: 3º Anos A, B, C, D, E.

Dia da Semana	ROTINA DIÁRIA: DESCRIÇÃO DAS ATIVIDADES
Segunda -Feira Data: 09/08	Leitura Diária: 10 SACIZINHOS, contação de história pra crianças Fafá Conta – disponível em https://www.youtube.com/watch?v=k2PEeQ84B_E (acesso em 28/07/2021) Português: Atividades para pontuação.
Terça-Feira Data: 10/08	Leitura Diária: Teatro dos Contos de Fadas – Os Três Porquinhos – disponível em https://www.youtube.com/watch?v=23cpKMfSLkc (acesso em 28/07/2021) Matemática: Dobradura do Saci e Medidas de tempo: Relógio Analógico e Relógio Digital.
Quarta-Feira Data: 11/08	Leitura diária: Lenda da Mani Mandioca – disponível em https://www.youtube.com/watch?v=zSBsJTSX3AE – acesso em 30/07/21 História: Você sabe o que é folclore? Atividade de interpretação. Inglês: Tema: Traffic (Trânsito) Página 47 https://portaleducacao.hortolandia.sp.gov.br/index.php/ingles
Quinta-Feira Data: 12/08	Leitura Diária: Atrás da porta. Salamandra. Disponível em: https://drive.google.com/file/d/1mHzJ9xAOfreaR5QyzvdEnytHoEOTVAa5/view?usp=sharing (acesso em 30/08/2021) Geografia: Ler o texto e realizar as atividades propostas. Arte: Para Acessar a atividade, clique no link abaixo. https://portaleducacao.hortolandia.sp.gov.br/index.php/artes
Sexta-Feira Data: 13/08	Leitura Diária: “A lenda do Boitatá” – Turma do Folclore - disponível em https://www.youtube.com/watch?v=6gErX5pNLbU – acesso em 30/07/2021 Ciências: “Os dias e as noites” – Movimentos da Terra; Texto: O olhar do indígena sob o céu brasileiro” no livro Buriti Mais Ciências – Leitura, interpretação e questões relacionadas ao texto (Com interação professor/aluno). Educação Física: Para Acessar a atividade, clique no link abaixo. https://portaleducacao.hortolandia.sp.gov.br/index.php/ed-fisica

Olá pessoal!

Estamos com saudades...


Preparados para muitas novidades e aprendizados?

Faça suas lições com muito carinho e capricho, afinal preparamos tudo pensando em vocês!



SEGUNDA-FEIRA: LÍNGUA PORTUGUESA

Leitura: 10 SACIZINHOS, contação de história pra crianças | Fafá Conta – disponível em https://www.youtube.com/watch?v=k2PEeQ84B_E



Vocês sabiam que estamos no “mês do Folclore Brasileiro”?

Mas... o que é **Folclore Brasileiro**?

“O Folclore Brasileiro é o conjunto de expressões culturais populares que englobam aspectos da identidade nacional.

São exemplos: mitos, lendas, brincadeiras, danças, festas, comidas típicas e demais costumes que são transmitidos de geração para geração.

O folclore brasileiro é bem diversificado e conta com atributos das culturas portuguesa, africana e indígena.”

(Daniela Diana - Professora licenciada em Letras/ www.todamateria.com.br)

Agora que você já sabe o que é Folclore, vamos lembrar algumas parlendas?



Imagens disponíveis em: www.tieneprof.com.br acesso em 28/07/2021

Agora é com você!

1) Quais são os sinais de pontuação empregados em cada parlenda?

Parlenda 1: _____

Parlenda 2: _____

Parlenda 3: _____

2) Vamos pontuar?

Nas adivinhas abaixo estão faltando os sinais de pontuação. Pontue corretamente, e responda as adivinhas:

a) O que é () O que é ()

Anda com os pés na cabeça ()

R: _____

b) O que é () O que é

Corre a casa toda e depois vai dormir num canto ()

R: _____

c) O que é () O que é ()

Tem pernas () mas não anda () Tem braços () mas não abraça ()

R: _____

3) Qual o nome do sinal de pontuação que utilizamos para:

Fazer perguntas: _____

Terminar as frases: _____

Separar as palavras umas das outras: _____

TERÇA-FEIRA: MATEMÁTICA

Leitura Diária: TEATRO DOS CONTOS DE FADAS – OS TRÊS PORQUINHOS



<https://www.elo7.com.br/painel-1-50x1-os-tres-porquinhos/dp/B76BFA> <<acessado em 27/07/2021>>

<https://www.youtube.com/watch?v=23cpKMfSLkc>


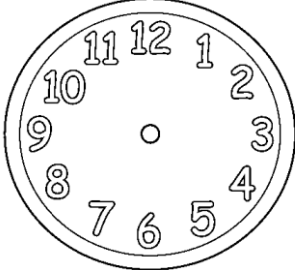

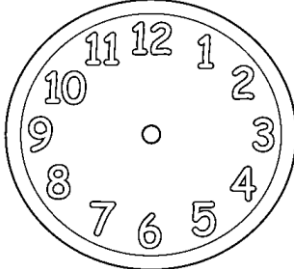

Olá pessoal, tudo bem com vocês?

Essa semana iremos confeccionar a dobradura do Saci



<https://artesanato.culturamix.com/papel/dobradura-do-saci> <<acessado em 22/07/2021>>

1) Agora você vai preencher junto com a sua família um relógio que mostrará a sua rotina diária.

	
ACORDO	ALMOÇO
	
LANCHO A TARDE	JANTO
	
DURMO	

2) Complete a tabela abaixo como se fosse um relógio digital:

ATIVIDADE	HORÁRIO
ACORDO	
ALMOÇO	
LANCHO A TARDE	
JANTO	
DURMO	

QUARTA – FEIRA: HISTÓRIA

LEITURA DIÁRIA: LENDA DA MANI MANDIOCA.



<https://www.youtube.com/watch?v=zSBsJTSX3AE>

VOCÊ SABE O QUE É FOLCLORE??

Primeiro precisamos compreender que assim como os museus, danças e comidas típicas representam o patrimônio histórico de um povo, o folclore também.

Folclore pode ser definido como um conjunto das **criações culturais de uma comunidade**, baseado nas suas tradições expressas individual ou coletivamente, representativo de sua identidade social. Uma cultura popular que pode ser transmitida oralmente através dos contos, danças e costumes por uma comunidade ou região.

Características do folclore:

* Tem relação direta com as tradições, lendas e crenças de uma comunidade, cidade, região ou país – como por exemplo: traços do folclore local na alimentação, seu modo de falar, costumes, crenças, artesanato, religião e vestuário.

* É a forma que um povo tem para compreender o mundo em que vive. Com isso podemos compreender a cultura desse povo e sua história.

Porém, é importante destacar que para os costumes ou manifestações serem considerados "folclore", é preciso que ocorra uma aceitação coletiva e tornar parte do patrimônio comum de um grupo, não basta simplesmente alguém "inventar algo".

Pesando nisso, o que podemos então considerar folclore?

- Adivinhações, apelidos de pessoas e de lugares, artesanato, brinquedos e brincadeiras infantis, canções de ninar, contos populares, danças, desafios, festejos tradicionais, lendas, linguagem; literatura oral, medicina popular; mitos; música e canções populares; provérbios; saudações; costumes, trava-línguas; entre outras coisas.

Quais as características?

- Tradição: passada de uma geração para outra geração.
- Oralidade: o significado, sentido é transmitido por meio da palavra falada.
- Autoria desconhecida: não tem um autor conhecido – não se sabe quem criou.
- Aceitação coletiva: é aceita por um grande número de pessoas.

ATIVIDADES:

1) O que é folclore?

2) De acordo com o texto, o que pode ser considerado folclore?

3) Circule no quadro o que faz parte do folclore:

CASA	SACI PERERE	AMARELINHA	ZEBRA	SAPO CURURU	ÁRVORE	
LUA	COMIDAS TÍPICAS	BOITATÁ	BUMBA MEU BOI	URSO	ESTRELA	
IARA	FLOR	PANELA	LOBISOMEM	CADERNO	DANÇAS	BOTO

QUINTA-FEIRA: GEOGRAFIA

Leitura Diária: Atrás da porta –Ruth Rocha




Imagem disponível em: <https://www.estantevirtual.com.br/livros/ruth-rocha/atras-da-porta/1457144701>

Acesse aqui



<https://drive.google.com/file/d/1mHzJ9xAOfreaR5QyzvdEnytHoEOTVAa5/view?usp=sharing>

Brincadeiras populares folclóricas nas regiões brasileiras

Vocês sabiam que antigamente as crianças tinham que usar a criatividade para brincar e se divertir? Não havia tantos brinquedos como hoje. As crianças utilizavam madeira, papel, pedra e latas para inventar seus brinquedos e suas brincadeiras.

Mas o que são brincadeiras populares e folclóricas?

As brincadeiras populares e folclóricas são aquelas que fazem parte da cultura e são criadas pelas pessoas ao longo do tempo, passando de geração para geração. São também conhecidas como brincadeiras de rua ou tradicionais, que não exigem recursos materiais mais sofisticados, pois nasceram da cultura popular.



Em cada parte do Brasil se destaca algumas dessas brincadeiras. Por exemplo, na região sudeste temos: pé na lata, cobra cega, stop, batata quente, peteca, roupa bandeira entre outras.

No entanto essas brincadeiras estão desaparecendo devido à influência da televisão, dos jogos eletrônicos e das transformações do ambiente urbano. Quem pode colaborar para que os jogos e brincadeiras populares não desapareçam são vocês. **Como?** Brincando e ensinando outras crianças a brincar.

Vamos começar? Prepare o material e siga as orientações.

Bola na lata



Material

- * 6 latas de achocolatados ou leite em pó de 1 kg
- * Retalhos de papel coloridos
- * Cola branca
- * Bolas de plástico médias (igual às da piscina de bolinhas)

- 1- Decore as 6 latas com os retalhos de papel e junte 3 latas com fita crepe, formando um conjunto de latas com duas fileiras.
- 2- Coloque as latas em cima de uma mesinha, com a "boca" voltada para os participantes, a uma distância considerável da marca onde as crianças vão lançar as bolas.
- 3- Cada participante recebe três bolinhas de plástico para fazer três tentativas.
- 4- Vence quem acertar mais bolinhas nos buracos das latas.

Disponível em: <https://ofolclorebrasileiro.wordpress.com/jogos-folcloricos-brincadeiras-regioes/>

<https://novaescola.org.br/conteudo/4071/conheca-as-brincadeiras-da-regiao-sudeste>. Acesso em 28/07/2021

Atividades

01. O que são brincadeiras populares folclóricas?

02. Converse com um adulto sobre algumas brincadeiras de rua que ele já brincou, e escreva quais são elas.

SEXTA- FEIRA: CIÊNCIAS
Leitura Diária: A LENDA DO BOITATÁ



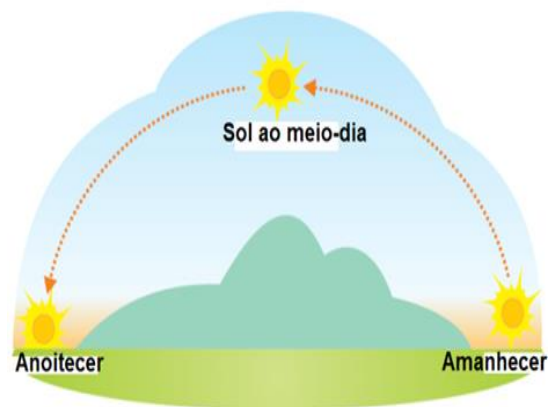
<https://www.youtube.com/watch?v=6gErX5pNLbU>

POR QUE EXISTEM DIAS E NOITES???

OS MOVIMENTOS DA TERRA

Todos os dias, ao amanhecer, o Sol clareia o céu. Você já reparou que de manhã o Sol está numa posição e no fim da tarde, em outra posição?

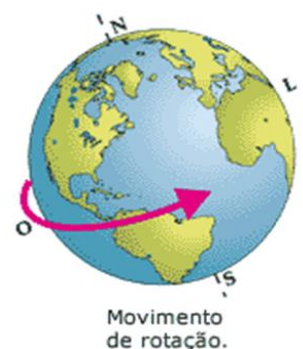
A Terra não está parada no espaço, ela realiza dois movimentos muito importantes: **o Movimento de Rotação e o Movimento de Translação.**



VAMOS APRENDER UM POUCO SOBRE ESSES MOVIMENTOS???

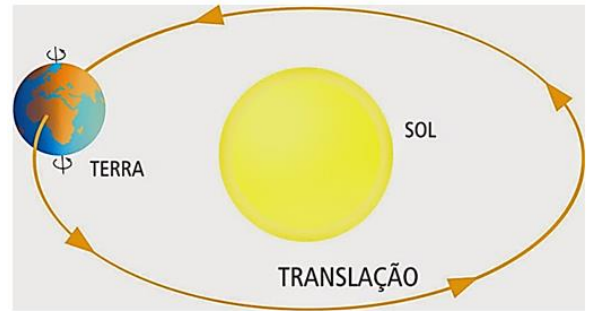
MOVIMENTO DE ROTAÇÃO.

A Terra gira em torno do seu próprio eixo. Esse movimento dura aproximadamente 24 horas, ou seja, o **Movimento de Rotação** é responsável pelo dia e a noite.



MOVIMENTO DE TRANSLAÇÃO.

Enquanto a Terra gira em torno do seu eixo de rotação, ela também gira em torno do Sol. O tempo necessário para a Terra dar uma volta completa em torno do Sol é de aproximadamente, 365 dias, ou seja, um ano. Esse movimento da Terra ao redor do Sol é chamado de **Movimento de Translação**.



Fonte: <https://ensinarhoje.com/wp-content/uploads/2019/07/Os-movimentos-da-Terra-Rota%C3%A7%C3%A3o-e-Transla%C3%A7%C3%A3o-Ensinarhoje.png>



Para compreender melhor o que estudamos na aula de hoje assista ao vídeo “**Quem apagou o dia? – Diário de Mika**” Acessando o link abaixo:

https://www.youtube.com/watch?v=kbI_IJRiUw

Acessado em 30/07/2021

ATIVIDADE.



Em seu livro Buriti Mais Ciências:

- ✓ Faça a leitura do texto “Os dias e as Noites na página 130 e 131;
- ✓ Faça a leitura do texto: “O olhar do indígena sob o céu brasileiro” na página 134 e responda as questões 1, 2 e 3 relacionadas ao texto na página 135.

Querido aluno, esperamos que você esteja bem e tomando todos os cuidados para se proteger do coronavírus.

Acreditamos que estaremos juntos em breve, mas enquanto isso não acontece vamos caminhando juntos na aprendizagem de forma remota.

É muito importante que você realize as atividades com dedicação e capricho.

Um abraço carinhoso e bom final de semana!

