

ATIVIDADES REFERENTES AO PERÍODO DE 16 A 20 DE AGOSTO DE 2021.

1º ANO

<https://portaleducacao.hortolandia.sp.gov.br/index.php/emef-fernanda-grazielle-rezende-covre>

EMEF FERNANDA GRAZIELLE RESENDE COVRE

PROFESSORAS: SABRINA E ANDRÉA

ANO/TURMA: 1º ANO A E 1º ANO B

DIA DA SEMANA	ROTINA DIÁRIA: DESCRIÇÃO DAS ATIVIDADES
SEGUNDA – FEIRA DATA: 16/08	<p>LEITURA DIÁRIA: A LENDA DO SACI: DISPONÍVEL https://www.youtube.com/watch?v=VJOQtOuYtsE ACESSO EM 02/08/2021</p> <p>LÍNGUA PORTUGUESA: ASSISTIR AO VÍDEO, REALIZAR A LEITURA E RESPONDER AS QUESTÕES. ATIVIDADE COMPLEMENTAR NO LIVRO DIDÁTICO COM INTERAÇÃO PROFESSOR E ALUNO.</p>
TERÇA-FEIRA DATA: 17/08	<p>LEITURA DIÁRIA: FOLCLORE: 3 PARLENDAS SOBRE NÚMEROS FAZENDO LEITURA. DISPONÍVEL EM https://www.youtube.com/watch?v=offZIG5H0wc ACESSO 02/08/21</p> <p>MATEMÁTICA: ASSISTIR AO VÍDEO, REALIZAR AS ATIVIDADES. COMPLEMENTO NO LIVRO DIDÁTICO COM INTERAÇÃO PROFESSOR E ALUNO.</p>
QUARTA-FEIRA DATA: 18/08	<p>LEITURA DIÁRIA: A LENDA DO CURUPIRA FOLCLORE BRASILEIRO HISTÓRIA INFANTIL LENDAS FOLCLÓRICAS. DISPONÍVEL EM https://www.youtube.com/watch?v=T5EswzOoAJ8 ACESSO 02/02/21</p> <p>HISTÓRIA: LER O TEXTO E RESPONDER AS QUESTÕES.</p> <p>INGLÊS: TEMA: TRAFFIC (TRÂNSITO) PÁGINA 55 https://portaleducacao.hortolandia.sp.gov.br/index.php/ingles</p>
QUINTA-FEIRA DATA: 19/08	<p>LEITURA DIÁRIA: MUNDO BITA - COMO É VERDE NA FLORESTA [CLÍPE INFANTIL] DISPONÍVEL EM https://www.youtube.com/watch?v=2ZB6dQ-Fjho ACESSO 02/08/2021.</p> <p>GEOGRAFIA: REALIZAR AS ATIVIDADES E DESENHOS PEDIDOS E ASSISTIR AO VÍDEO.</p> <p>ARTE: PARA ACESSAR A ATIVIDADE, CLIQUE NO LINK ABAIXO. https://portaleducacao.hortolandia.sp.gov.br/index.php/artes</p>
SEXTA-FEIRA DATA: 20/08	<p>LEITURA DIÁRIA: NATUREZA - TURMINHA DO ECOSISTEMA - MÚSICA: ELEMENTOS DA NATUREZA [CLÍPE INFANTIL] #KIDS DISPONÍVEL EM https://www.youtube.com/watch?v=TTdUI3zQluEru0g ACESSO EM 02/08/2021</p> <p>CIÊNCIAS: LER O TEXTO, RESPONDER ATIVIDADES DOS SERES VIVOS.</p> <p>EDUCAÇÃO FÍSICA: PARA ACESSAR A ATIVIDADE, CLIQUE NO LINK https://portaleducacao.hortolandia.sp.gov.br/index.php/ed-fisica</p>

SEGUNDA-FEIRA: LÍNGUA PORTUGUESA

LEITURA DIÁRIA: A LENDA DO SACI



<https://www.youtube.com/watch?v=VJOQtOuYtsE>

OLÁ AMIGUINHOS! VOCÊS CONHECEM A LENDA DO SACI?
ELA FAZ PARTE DO FOLCLORE BRASILEIRO QUE É COMEMORADO NO DIA 22 DE AGOSTO.

O SACI- PERERÊ

SACI-PERERÊ É UMA DAS LENDAS MAIS CONHECIDAS DO FOLCLORE BRASILEIRO E FAZ MENÇÃO A UM NEGRINHO TRAVESSO QUE POSSUI UMA PERNA APENAS E USA NA CABEÇA UMA CARAPUÇA VERMELHA.

ELE VIVE NAS MATAS DO BRASIL E COMETE DIVERSAS TRAVESSURAS CONTRA VIAJANTES E MORADORES DAS ZONAS RURAIS.

ESTÁ SEMPRE COM O CACHIMBO NA BOCA E, QUANDO ENCONTRA UMA PESSOA, A PRIMEIRA COISA QUE ELE FAZ É PEDIR FUMO PARA COLOCAR NO SEU CACHIMBO.

PARA CAPTURÁ-LO, É NECESSÁRIO JOGAR UMA PENEIRA NO MEIO DE UM REDEMOINHO. AQUELE QUE O CAPTURAR, DEVE RETIRAR O SEU GORRO, E COM ISSO, O SACI PERDE SEUS PODERES SOBRENATURAIS. EM SEGUIDA, DEVE SER PRESO EM UMA GARRAFA, E ENTÃO UMA CRUZ DEVE SER DESENHADA NELA PARA IMPEDIR QUE ELE FUJA.

ESSA LENDA FICOU MUITO FAMOSA NO BRASIL POR MEIO DE MONTEIRO LOBATO.



NA AULA DE HOJE VAMOS CONHECER A FAMÍLIA SILÁBICA DA LETRA **S**

SA – SE -SI – SO - SU



AGORA VAMOS PRATICAR!

1) MONTE A FAMÍLIA SILÁBICA DA LETRA **S** NO SEU CADERNO:


A diagram for syllable building. On the left, there is a box containing the letter 'S'. Five arrows point from this box to five boxes containing the vowels 'A', 'E', 'I', 'O', and 'U'. To the right of each vowel box is an empty box for writing. There are also two bell icons on the left side of the diagram.

2) COM A AJUDA DE UM ADULTO, LEIA A LENDA DO SACI E ENCONTRE AS PALAVRAS QUE SE INICIAM COM A LETRA **S**. COPIE-AS NO SEU CADERNO:

<https://www.google.com/search?q=ATIVIDADES+FAMILIA+DO+S&tbm=> ACESSO EM 02/08/2021

4) VAMOS APRENDER UM POUCO MAIS REALIZANDO AS ATIVIDADES NO LIVRO ÁPIS DE LÍNGUA PORTUGUESA.

FAÇA A LEITURA COM UM ADULTO E RESPONDA AS QUESTÕES NO LIVRO:



ATIVIDADES 1 E 2 NA PÁGINA 210.

ATIVIDADES 3 E 4, NA PÁGINA 211.

ATIVIDADES 1 E 2 NA PÁGINA 211.

TERÇA-FEIRA: MATEMÁTICA


LEITURA DIÁRIA: FOLCLORE: 3 PARLENDAS SOBRE NÚMEROS FAZENDO LEITURA.



<https://www.youtube.com/watch?v=offZIG5H0wc>

VOCÊ CONHECE ESSA PARLENDA?

UM, DOIS, **1** **2**
FEIJÃO COM ARROZ;
3 **4** TRÊS, QUATRO,
FEIJÃO NO PRATO;
CINCO, SEIS, **5** **6**
FALAR INGLÊS;
7 **8** SETE, OITO,
COMER BISCOITO;
9 **10** NOVE, DEZ,
COMER PASTÉIS.



1) VAMOS RESOLVER ALGUNS PROBLEMINHAS COM OS PERSONAGENS FOLCLÓRICOS?

QUANTAS PERNAS TEM 1 SACI?



QUANTAS PERNAS TÊM 5 SACIS?

QUANTOS PEZINHOS TEM 1 CURUPIRA?



QUANTOS PEZINHOS TÊM 6 CURUPIRAS JUNTOS?


QUANTAS PATAS TEM 1 MULA-SEM-CABEÇA?



QUANTAS PATAS TEM 6 MULAS-SEM-CABEÇA JUNTAS?



HORA DE PRATICAR UM POUCO MAIS!



2) VAMOS REALIZAR AS ATIVIDADES NO LIVRO ÁPIS DE MATEMÁTICA:

ATIVIDADE 1- PÁGINA 123.

ATIVIDADE 2 -3- 4-5 E 6 PÁGINA 124.

QUARTA- FEIRA- HISTÓRIA

LEITURA: A LENDA DO CURUPIRA



<https://www.youtube.com/watch?v=T5EswzOoAJ8>

O CURUPIRA

DIZ A LENDA QUE O CURUPIRA VIVE NAS FLORESTAS
E É O PROTETOR DAS ÁRVORES E DOS ANIMAIS.
SEGUNDO A CRENÇA POPULAR, ELE SE PARECE COM UM MENINO,
TEM OS CABELOS VERMELHOS E ARREPIADOS E OS
PÉS VOLTADOS PARA TRÁS.
AO PERCEBER CAÇADORES OU DEVASTADORES DA MATA,
O CURUPIRA PREPARA ARMADILHAS, DEIXANDO COMO
RASTRO SEUS PÉS AO CONTRÁRIO, QUE ENGANAM OS
CAÇADORES E FAZ COM QUE SE PERCAM NA SELVA.
O CURUPIRA NÃO PERDOA ÀQUELES QUE MATAM ANIMAIS
INDEFESOS OU AS FÊMEAS PRENHAS. PARA ELES, SUA
PUNIÇÃO É SEMPRE SEVERA.

1) ESCREVA COM AJUDA DE UM ADULTO O QUE O CURUPIRA FAZ NA FLORESTA?

2) QUAL É A COR DO CABELO DO CURUPIRA?

QUINTA- FEIRA- GEOGRAFIA

LEITURA DIÁRIA: COMO É VERDE NA FLORESTA.



<https://www.youtube.com/watch?v=2ZB6dQ-Fjho>

HOJE VAMOS CONHECER ALGUMAS CARACTERÍSTICAS DA FLORESTA.

O QUE É UMA FLORESTA?

FLORESTA É UM GRANDE ECOSSISTEMA COM VÁRIAS ESPÉCIES DE ÁRVORES, ARBUSTOS E MUITOS SERES VIVOS QUE ESTABELECEM DIVERSAS INTERAÇÕES ENTRE SI.

AS ÁRVORES SÃO O SEU ELEMENTO PRINCIPAL, MAS MUITOS SERES VIVOS TAMBÉM FAZEM PARTE DELA, COMO OS ANIMAIS, VEGETAIS E PEQUENOS ORGANISMOS QUE NELA HABITAM, SE ABRIGAM E SE ALIMENTAM.

É MUITO IMPORTANTE CUIDAR DAS FLORESTAS.

TEXTO ELABORADO PELA PROFESSORA.

 ASSISTA AO VÍDEO COM A TENÇÃO: BRASIL ANIMADO



 <https://www.youtube.com/watch?v=uzxMsausaNc>

1) COM AUXÍLIO DE UM ADULTO, ESCREVA QUAL É O PRINCIPAL ELEMENTO ENCONTRADO NA FLORESTA?

2) DESENHE UMA FLORESTA

SEXTA- FEIRA: CIÊNCIAS

LEITURA DIÁRIA: NATUREZA - TURMINHA DO ECOSISTEMA - **MÚSICA:** ELEMENTOS DA NATUREZA [CLÍPE INFANTIL]



<https://www.youtube.com/watch?v=TTdUI3zQluEru0g>

HOJE VAMOS APRENDER SOBRE A IMPORTÂNCIA DA PRESERVAÇÃO DA NATUREZA E CONHECER OS QUATRO ELEMENTOS QUE FAZEM PARTE DELA.



OS QUATRO ELEMENTOS DA NATUREZA SÃO: **A ÁGUA, O FOGO, A TERRA, E O AR.**

ELES ESTÃO PRESENTES NO DIA A DIA DAS PESSOAS E TEM MUITA IMPORTÂNCIA PARA A SOBREVIVÊNCIA DE TODOS.

ATIVIDADES

1) COM AJUDA DE UM ADULTO, ESCREVA QUAIS SÃO OS QUATROS ELEMENTOS DA NATUREZA QUE ENCONTRAMOS NO TEXTO.

1 _____

2 _____

3 _____

4 _____

QUERIDO ALUNO, CHEGAMOS AO FINAL DE MAIS UMA SEMANA.

SUA PARTICIPAÇÃO, DEDICAÇÃO E EMPENHO NA REALIZAÇÃO DAS ATIVIDADES É ESSENCIAL.

A PROFESSORA ESTÁ A DISPOSIÇÃO PARA AJUDÁ-LO NO QUE FOR NECESSÁRIO.

UM BEIJO CARINHOSO E ATÉ A PRÓXIMA SEMANA!



<https://cdn.xl.thumbs.canstockphoto.com.br/quatro-nosso-elementos> ACESSO EM 02/08/2021