

## ATIVIDADES REFERENTES AO PERÍODO DE 23 A 27 DE AGOSTO DE 2021

### 2º ANO


<https://portaleducacao.hortolandia.sp.gov.br/index.php/emef-fernanda-grazielle-rezende-covre>

EMEF FERNANDA GRAZIELLE RESENDE COVRE

PROFESSORAS: THALES, ELISANGELA, LAISE, ELIANE, DANIELA.

ANO/TURMA: 2º ANOS A, B, C, D, E.

DIA DA SEMANA	ROTINA DIÁRIA: DESCRIÇÃO DAS ATIVIDADES
<b>SEGUNDA – FEIRA</b>  DATA:23/08/2021	<b>LEITURA DIÁRIA: LENDA DO BOITATÁ: TURMA DO FOLCLORE.</b> DISPONÍVEL EM: <a href="https://www.youtube.com/watch?v=6gErX5pNLbU">https://www.youtube.com/watch?v=6gErX5pNLbU</a> . ACESSO EM: 05/08/2021.  <b>LÍNGUA PORTUGUESA:</b> LER O TEXTO, ASSISTIR AO VÍDEO: <b>DOBRADURA DO SACI</b> , LER O TEXTO INSTRUCIONAL PARA FAZER A DOBRADURA, ASSISTIR AO VÍDEO: <b>BOITATÁ - ROLINHO DE PAPEL</b> , PEDIR A AJUDA DE UM ADULTO PARA CONFECCIONAR O BOITATÁ, COMPARTILHAR FOTOS DOS TRABALHOS REALIZADOS, NO GRUPO DE WHATSAPP DA SALA.
<b>TERÇA-FEIRA</b>  DATA:24/08/2021	<b>LEITURA DIÁRIA: LENDA DA IARA SEREIA: TURMA DO FOLCLORE.</b> DISPONÍVEL EM: <a href="https://www.youtube.com/watch?v=gDnVgMcJDA">https://www.youtube.com/watch?v=gDnVgMcJDA</a> ACESSO EM: 11/08/2021.  <b>MATEMÁTICA:</b> LER O TEXTO INICIAL COM AS REGRAS E O MODO DE JOGAR O JOGO “PULE COMO O SACI” E REGISTRAR NO CADERNO AS ADIÇÕES E SUBTRAÇÕES.
<b>QUARTA-FEIRA</b>  DATA:25/08/2021	<b>LEITURA DIÁRIA: BRINCADEIRAS TRADICIONAIS-FOLCLÓRICAS.</b> DISPONÍVEL EM: <a href="#">(11) Brincadeiras Tradicionais - Folclóricas - YouTube</a> ACESSO EM: 14/08/2021.  <b>HISTÓRIA:</b> ASSISTIR O VÍDEO, LER O TEXTO SOBRE BRINCADEIRAS FOLCLÓRICAS, GRAVAR UM VÍDEO OU ENVIAR FOTO BRINCANCO COM A FAMÍLIA.  <b>INGLÊS:</b> PARA ACESSAR A ATIVIDADE, CLIQUE NO LINK ABAIXO. <a href="https://portaleducacao.hortolandia.sp.gov.br/index.php/ingles">https://portaleducacao.hortolandia.sp.gov.br/index.php/ingles</a>
<b>QUINTA-FEIRA</b>  DATA:26/08/2021	<b>LEITURA DIÁRIA: TURMA DA MÔNICA- CURUPIRA.</b> DISPONÍVEL EM: <a href="https://youtu.be/N--DyskmHno">https://youtu.be/N--DyskmHno</a> . ACESSO EM: 10/08/2021  <b>GEOGRAFIA:</b> DESENHO DO PERSONAGEM FOLCLÓRICO UTILIZANDO ELEMENTOS DA NATUREZA.  <b>ARTE:</b> PARA ACESSAR A ATIVIDADE, CLIQUE NO LINK ABAIXO. <a href="https://portaleducacao.hortolandia.sp.gov.br/index.php/artes">https://portaleducacao.hortolandia.sp.gov.br/index.php/artes</a>
<b>SEXTA-FEIRA</b>  DATA:27/08/2021	<b>LEITURA DIÁRIA: COMO FAZER UM ROBÔ COM MATERIAIS RECICLÁVEIS –</b> DISPONIVEL EM <a href="https://youtu.be/kp0bUfG1AFY">https://youtu.be/kp0bUfG1AFY</a> ACESSO EM 14/08/2021  <b>CIÊNCIAS:</b> LER O TEXTO SOBRE RECICLAGEM. RESPONDER À PERGUNTA E CONFECCIONAR UM ROBÔ COM MATERIAIS RECICLÁVEIS.  <b>EDUCAÇÃO FÍSICA:</b> PARA ACESSAR A ATIVIDADE, CLIQUE NO LINK ABAIXO. <a href="https://portaleducacao.hortolandia.sp.gov.br/index.php/ed-fisica">https://portaleducacao.hortolandia.sp.gov.br/index.php/ed-fisica</a>



## SEGUNDA-FEIRA: LÍNGUA PORTUGUESA

### HORA DA LEITURA

#### LENDA DO BOITATÁ: TURMA DO FOLCLORE DÊ UM CLIQUE!

OLÁ, TURMINHA! TUDO BEM COM VOCÊS? HOJE, NA AULA DE LÍNGUA PORTUGUESA, VAMOS CONHECER MAIS UMA LENDA DO FOLCLORE: O BOITATÁ. EM SEGUIDA, VAMOS APRENDER A FAZER UMA DOBRADURA DO PERSONAGEM SACI-PEPERÊ E A CONFECCIONAR O BOITATÁ COM UM ROLINHO DE PAPEL HIGIÊNICO.

#### LENDA BOITATÁ E TEXTO INSTRUCIONAL: DOBRADURA



DISPONÍVEL EM: <https://turmadofolclore.com.br/a-turma-boitata/> ACESSO EM: 05/08/2021.

O BOITATÁ É UMA LENDA DO FOLCLORE BRASILEIRO, DESCRITA COMO UMA GIGANTESCA COBRA DE FOGO ONDULADA, COM OLHOS QUE PARECEM DOIS FARÓIS, COURO TRANSPARENTE, QUE CINTILA NAS NOITES, E ILUMINA TUDO POR ONDE PASSA. OS ANIMAIS NUNCA SABEM POR ONDE ELA SE ESCONDE.

A LENDA DO BOITATÁ É DE ORIGEM INDÍGENA E A PALAVRA BOITATÁ, NA LÍNGUA TUPI-GUARANI, SIGNIFICA COBRA (BOI) DE FOGO (TATA). SEMPRE QUE ALGUÉM AMEAÇA DESTRUIR A FLORESTA, ASSIM COMO O SACI-PEPERÊ, ELA APARECE PARA ASSUSTAR E PROTEGER A MATA.

TEXTOS UTILIZADOS DISPONÍVEIS EM: <https://turmadofolclore.com.br/a-turma-boitata/> [https://www.ensinandocomcarinho.com.br/2020/08/atividade-de-interpretacao-da-lenda-do\\_21.html](https://www.ensinandocomcarinho.com.br/2020/08/atividade-de-interpretacao-da-lenda-do_21.html) ACESSO EM: 05/08/2021. ATIVIDADE ADAPTADA PELA PROFESSORA.

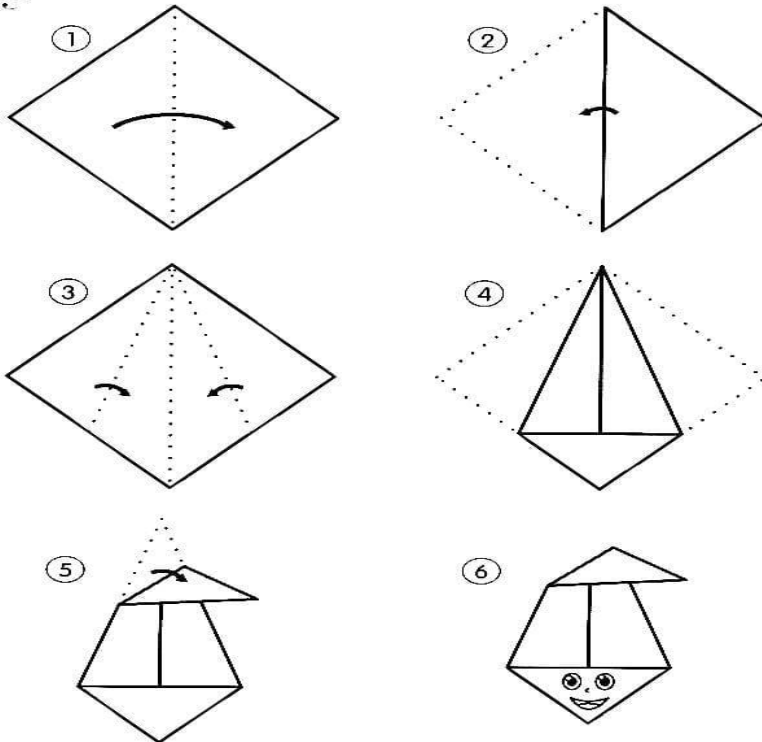
AGORA, ASSISTA AO VÍDEO ABAIXO E APRENDA A FAZER UMA DOBRADURA DE UM DOS PERSONAGENS DO FOLCLORE.

#### DOBRADURA DO SACI HORA DE CRIAR!

## TEXTO INSTRUCIONAL – DOBRADURA DO SACI-PERERÊ

- 1- CORTE O PAPEL FORMANDO UM QUADRADO E DOBRE NA DIAGONAL, SÓ PARA MARCAR O CENTRO. DESDOBRE.
- 2- LEVE AS PONTAS LATERAIS ATÉ O CENTRO.
- 3- DOBRE A PONTA DA PARTE INFERIOR DO PAPEL, PARA TRÁS.
- 4- DOBRE A PONTA DA PARTE SUPERIOR DO PAPEL, PARA O LADO.
- 5- DESENHE O ROSTO DO SACI.
- 6- DEPOIS É SÓ COLAR A DOBRADURA NUM PALITO DE PICOLÉ E TERÁ UM FANTOCHE! COMPARTILHEM FOTOS NO GRUPO DE WHATSAPP DA SALA.

62 DOBRADURA DO SACI.



TEXTO E IMAGENS DISPONÍVEIS EM:

<https://comofazerartesanatos.com.br/dobraduras-de-papel/>

<http://claudinharoque.blogspot.com/p/blog-page.html> ACESSO EM: 06/08/2021.

ASSISTA AO VÍDEO ABAIXO E PEÇA A AJUDA DE UM ADULTO PARA CONFECCIONAR O BOITATÁ UTILIZANDO UM ROLINHO DE PAPEL. COMPARTILHEM FOTOS NO GRUPO DE WHATSAPP DA SALA.

### **BOITATÁ: ROLINHO DE PAPEL**

[CLIQUE AQUI!](#)



## TERÇA-FEIRA: MATEMÁTICA

### HORA DA LEITURA

LENDA DA IARA SEREIA: TURMA DO FOLCLORE

<https://www.youtube.com/watch?v=gDENVgMcJDA>



OLÁ TURMINHA! ESSA SEMANA VAMOS BRINCAR UM POUQUINHO E FAZER ALGUMAS CONTINHAS DE ADIÇÃO E SUBTRAÇÃO!

### Brincadeiras Matemáticas



IMAGEM DISPONÍVEL EM: <https://educacrianca.com.br/brincadeiras-matematicas-com-tema-folclorico/>  
ACESSADO EM: 11/08/2021.

- A MATEMÁTICA ESTÁ EM TUDO NÃO É MESMO? ENTÃO VAMOS FAZER UMA BRINCADEIRA DA AMARELINHA UM POUCO DIFERENTE.

### PULE COM O SACI NO NÚMERO CERTO

#### MATERIAIS:

- GIZ DE CERA PARA RISCAR OS NÚMEROS DE 0 A 10.
- CONTAS MATEMÁTICAS QUE A PROFESSORA VAI PASSAR AQUI.

#### REGRAS:

DISTRIBUA OS NÚMEROS DE 0 A 10 (DESENHE-OS NO CHÃO) EM ORDEM NUMÉRICA OU SORTIDOS. PONHA A CRIANÇA AFASTADA DOS NÚMEROS, DE MODO QUE ELA PRECISE PULAR EM UMA PERNA SÓ ALGUMAS VEZES ATÉ CONSEGUIR ALCANÇAR O NÚMERO CERTO, ESSE NÚMERO PODE SER O QUE O RESPONSÁVEL DITAR PARA A CRIANÇA. DIGA PARA ELA PARAR A FRENTE DO NÚMERO CERTO, ASSIM NÃO O APAGARÁ.

VOCÊ PODE ORGANIZAR OS NÚMEROS COMO UMA AMARELINHA SE QUISER OU FAZER DIFERENTE.



IMAGEM DISPONÍVEL EM: <https://images.app.goo.gl/QRvDpxjt8QQK1q6S8> ACESSADO EM: 11/08/2021.

- AGORA VAMOS LÁ, O DESAFIO VAI SER AUMENTADO!

PASSE PARA A CRIANÇA REGISTRAR NO CADERNO AS CONTINHAS ABAIXO E O RESULTADO E PULAR NO RESULTADO DA CONTA NA AMARELINHA.

POR EXEMPLO O RESPONSÁVEL FALA A CONTINHA QUE EU COLOCAR AQUI  $5 + 3 = ?$  A CRIANÇA RESPONDE PULANDO ATÉ O RESULTADO.

### **CONTINHAS**

A) $1 + 1 =$	I) $7 - 2 =$
B) $2 + 3 =$	J) $5 - 3 =$
C) $6 + 2 =$	K) $2 - 1 =$
D) $2 + 1 =$	L) $9 - 4 =$
E) $4 + 3 =$	M) $10 - 3 =$
F) $5 + 5 =$	N) $8 - 2 =$
G) $4 + 2 =$	O) $6 - 2 =$
H) $0 + 1 =$	P) $2 - 0 =$

DISPONÍVEL EM: <https://educacrianca.com.br/brincadeiras-matematicas-com-tema-folclorico/> ACESSADO EM: 11/08/2021. ATIVIDADE ADAPTADA PELA PROFESSORA.

## **QUARTA-FEIRA: HISTÓRIA**

### **HORA DA LEITURA**

[\(11\) Brincadeiras Tradicionais - Folclóricas - YouTube](#)

## **BRINCADEIRAS FOLCLÓRICAS**

AS BRINCADEIRAS FOLCLÓRICAS REÚNEM DIVERSOS JOGOS TRADICIONAIS E POPULARES. ESSAS BRINCADEIRAS SÃO PASSADAS DE GERAÇÃO EM GERAÇÃO.

**JOGOS POPULARES:** OS JOGOS POPULARES SÃO BRINCADEIRAS TRADICIONAIS E QUE PODEM SER JOGADAS INDIVIDUALMENTE OU EM GRUPO.

ESCOLHA UMA DAS BRINCADEIRAS ABAIXO OU TODAS, E SE DIVIRTA COM A SUA FAMÍLIA!

### CABRA-CEGA



JOGADA EM GRUPO, UMA PESSOA É ESCOLHIDA E OS OLHOS SÃO VENDADOS. SEM VER OS OUTROS PARTICIPANTES, ELA TENTA ENCONTRÁ-LO.

SE ELA CONSEGUIR TOCAR UM DELES, ELA SE LIVRA DA VENDA E PASSA PARA A PESSOA QUE FOI PEGA. EM ALGUNS LUGARES É CHAMADO DE COBRA-CEGA.

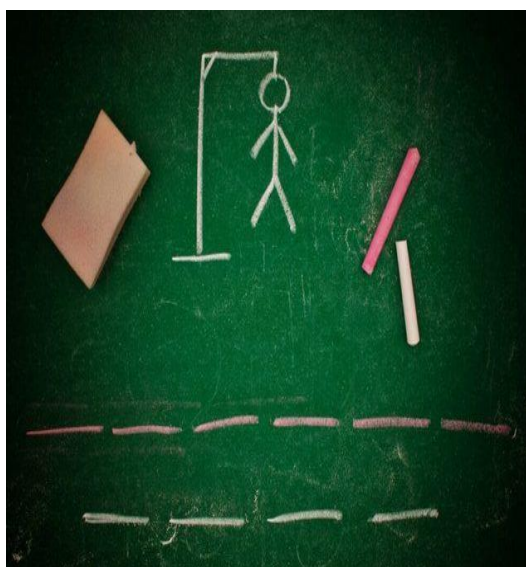
### GATO-MIA



DA MESMA FORMA QUE A COBRA-CEGA, O GATO-MIA É UM TIPO DE BRINCADEIRA QUE ENVOLVE UM GRUPO DE PESSOAS. A DIFERENÇA É QUE QUANDO A PESSOA VENDADA ENCOSTA EM OUTRA, ESSA FAZ UM SOM DE MIADO.

ATRAVÉS DO SOM, A PESSOA VENDADA DEVE ADIVINHAR QUEM É. SE ELA ADIVINHAR, O JOGO PASSA PARA A PESSOA TOCADA. DO CONTRÁRIO, ELA RECOMEÇA. ESSA BRINCADEIRA TAMBÉM PODE SER JOGADA NUM LOCAL ESCURO.

### FORÇA



JOGO REALIZADO EM GRUPOS E TEM COMO OBJETIVO A ADIVINHAÇÃO DE ALGUMA PALAVRA. A PESSOA QUE ESCOLHE A PALAVRA PODE ENUNCIAR ALGUMA DICA SOBRE AS CARACTERÍSTICAS, POR EXEMPLO, É UMA FRUTA, UM LOCAL, UM OBJETO, ETC.

CADA UM INDICA UMA LETRA E SE A PALAVRA NÃO TIVER ESSA LETRA, AOS POUCOS É DESENHADO UM CORPO NUMA “SUPOSTA” FORÇA.

OS JOGADORES PODEM ADIVINHAR A PALAVRA AO LONGO DA PARTIDA. SE NÃO FOR ADIVINHADA E O CORPO TODO FOR DESENHADO, ELES PERDEM.

**GRAVE UM VÍDEO OU TIRE FOTOS DAS BRINCADEIRAS EM FAMÍLIA E ENVIE PARA A PROFESSORA.**

**ADORAMOS A PARTICIPAÇÃO DE VOCÊS!**

## **QUINTA-FEIRA: GEOGRAFIA**

### **HORA DA LEITURA**

TURMA DA MÔNICA- CURUPIRA ➔ <https://youtu.be/N--DyskmHno>



IMAGEM EXTRAÍDA DO VÍDEO POLUIÇÃO DOS RIOS. DISPONÍVEL EM <https://youtu.be/N--DyskmHno>  
ACESSO EM 10/08/2021

## **FOLCLORE**

CONHECEMOS ALGUNS PERSONAGENS DO FOLCLORE, ESCOLHA UM E DESENHEM UTILIZANDO ELEMENTOS DA NATUREZA PARA DECORÁ-LO COMO: FOLHAS, SEMENTES, GALHOS, CASCAS DE ÁRVORES, AREIA, TINTA EXTRAÍDA DE ALIMENTOS COMO BETERRABA, CAFÉ, AÇAFRÃO, URUCUM (COLORAU)... ENFIM USE SUA IMAGINAÇÃO E DIVIRTA-SE.



IMAGEM DISPONÍVEL: <https://www.google.com.br/search?q=obras+de+arte+com+elementos+da+natureza>. ACESSO EM 10/08/2021.

NOME DO PERSONAGEM ESCOLHIDO: \_\_\_\_\_

## SEXTA-FEIRA: CIÊNCIAS

### HORA DA LEITURA

COMO FAZER UM ROBÔ COM MATERIAIS RECICLÁVEIS.

<https://youtu.be/kp0bUfG1AFY>

## RECICLAGEM

A RECICLAGEM GARANTE QUE O RESÍDUO (LIXO) RECICLÁVEL, (PLÁSTICO, VIDRO, METAL OU PAPEL) SEJA UTILIZADO NA FABRICAÇÃO DE NOVOS OBJETOS. ASSIM, NÃO PRECISAMOS TIRAR MAIS DA NATUREZA, E POUPAMOS RECURSOS NATURAIS!

EM ALGUMAS CIDADES, É MAIS FÁCIL **RECICLAR** QUANDO HÁ COLETA SELETIVA, BASTA QUE A GENTE SE ORGANIZE EM CASA E SEPRE OS RESÍDUOS RECICLÁVEIS DOS NÃO RECICLÁVEIS, PARA DESCARTAR CADA UM DELES EM UM LOCAL.

ATIVIDADE ADAPTADA PELA PROFESSORA PARA FINS PEDAGÓGICOS DÍSPONIVEL EM <https://edukatu.org.br/uploads/EDKT/akatu-hortolandia-atividades.zip> ACESSO EM 13/08/2021

## ATIVIDADES

1- VOCÊ E SUA FAMÍLIA ESTÃO SEPARANDO OS RESÍDUOS (LIXO) RECICLÁVEIS DOS NÃO RECICLÁVEIS?

---



2- AGORA VAMOS USAR A CRIATIVIDADE E CONFECCIONAR UM ROBÔ COM MATERIAIS RECICLÁVEIS!

- ✓ PODERÁ SER USADO: PAPELÃO, GARRAFA PET, LATAS, TAMPAS DE GARRAFAS, ROLO DE PAPEL HIGIÊNICO, CAIXA DE LEITE, CANO, EMBALAGENS DE PLÁSTICOS DIVERSAS, PAPEL COLORIDO, ENTRE OUTROS.
- ✓ DEPOIS ESCOLHA UM NOME PARA SEU ROBÔ E BRINQUE MUITO COM ELE! NÃO SE ESQUEÇA DE ENVIAR UMA FOTO OU UM VÍDEO MOSTRANDO PARA SUA PROFESSORA COMO ELE FICOU.
- ✓ VOCÊ PODERÁ PRECISAR DE ALGUNS MATERIAIS COMO TESOURA E COLA, UTILIZE COM CUIDADO E COM A AJUDA DE UM ADULTO.
- ✓ VEJA A SEGUIR ALGUMAS SUGESTÕES DE ROBÔS QUE FORAM FEITOS DE MATERIAIS RECICLÁVEIS. SEJA CRIATIVO E INVENTE O SEU ROBÔ COM OS MATERIAIS QUE TEM EM SUA CASA! FAÇA COM O AUXÍLIO DE UM ADULTO.





IMAGENS

DISPONÍVEL EM <https://i.pinimg.com/236x/cd/e9/2a/cde92a4474127941b5cdd7ef8bcb8c6a.jpg> ACESSO EM 13/08/2021

DISPONÍVEL EM [https://img.clickiocdn.com/j2et59BeK5y1Z0\\_yU634XAjAweKuY1Ssii-MJCdN8hA/rs:fill:500:0/q:ce/q:70/aHR0cHM6Ly93d3cuYXJ0ZXNhbmF0b3Bhc3NvYXh3Bhc3NvamEuY29tLmJyL3dwLWNvbnRlbnQvdXBsb2Fkcy8yMDE5LzEyL3JvYm8tcmVjaWNsYWVrVlmpwZw](https://img.clickiocdn.com/j2et59BeK5y1Z0_yU634XAjAweKuY1Ssii-MJCdN8hA/rs:fill:500:0/q:ce/q:70/aHR0cHM6Ly93d3cuYXJ0ZXNhbmF0b3Bhc3NvYXh3Bhc3NvamEuY29tLmJyL3dwLWNvbnRlbnQvdXBsb2Fkcy8yMDE5LzEyL3JvYm8tcmVjaWNsYWVrVlmpwZw) ACESSO EM 13/08/2021

DISPONÍVEL EM <https://i.pinimg.com/736x/62/5e/a2/625ea2ac480dd6bbd9ad87201fd8cde2.jpg> ACESSO EM 13/08/2021

DISPONÍVEL EM <https://img2.gratispng.com/20180808/har/kisspng-cardboard-tool-kit-robot-recycling-reuse-toy-5b6b043cbb5e22.2759692015337400927675.jpg> ACESSO EM 13/08/2021

DISPONÍVEL EM <https://poplebrancinhas.com.br/wp-content/uploads/2018/06/brinquedos-reciclad0s-educativos-e-criativos-6.jpg> ACESSO EM 13/08/2021

DISPONÍVEL EM <https://i.pinimg.com/originals/4d/b8/da/4db8dab871e389a98977b8a0e09b3104.jpg> ACESSO EM 13/08/2021

QUERIDO ALUNO, CHEGAMOS AO FINAL DE MAIS UMA SEMANA.  
CONTINUE SE DEDICANDO AOS ESTUDOS, REALIZANDO AS ATIVIDADES COM DEDICAÇÃO, CAPRICH0 E INTERAGINDO COM A PROFESSORA E COLEGAS.  
SE PRECISAR DE AJUDA É SÓ CHAMAR A PROFESSORA NO WHATSAPP.

A SAUDADE É GRANDE!

UM ABRAÇO CARINHOSO E ATÉ A PRÓXIMA SEMANA!



DISPONÍVEL EM <https://i.pinimg.com/originals/02/6a/fd/026afdda1a0c603ed07d4cbe864799a7.jpg> ACESSO EM 14/08/2021