

Atividades Referentes ao Período de 23 a 27 de Agosto de 2021

3º ANO

<https://portaleducacao.hortolandia.sp.gov.br/index.php/emef-fernanda-grazielle-rezende-covre>

EMEF Fernanda Grazielle Resende Covre

Professoras: Vanessa, Cristiane, Sirléia, Jussara, Tatiana.

Ano/Turma: 3º Anos A, B, C, D, E.

Dia da Semana	ROTINA DIÁRIA: DESCRIÇÃO DAS ATIVIDADES
<p>Segunda - Feira</p> <p>Data: 23/08</p>	<p>Leitura Diária: Lendas brasileiras com a Turma da Mônica – disponível em: https://www.youtube.com/watch?v=vuEyn1n5CLg (Acesso em 10/08/2021)</p> <p>Língua Portuguesa: Filme: Animais unidos jamais serão vencidos. Disponível em: https://www.youtube.com/watch?v=X47quzO6vn0 (Acesso: 10/08/2021) – Escrita do que entendeu da história e ilustração.</p>
<p>Terça-Feira</p> <p>Data: 24/08</p>	<p>Leitura Diária: Lenda da Iara. Disponível em https://www.youtube.com/watch?v=EgFPKjvnblI&list=PL2OtyEgtUIDaqxMFynUiz3i5YyFOcQ2UG&index=3</p> <p>Matemática: Montando do Tangran – Atividade do Livro Apis de Matemática com interação professor e aluno.</p>
<p>Quarta-Feira</p> <p>Data: 25/08</p>	<p>Leitura diária: A lenda do Boto cor-de-rosa. Disponível em: https://www.youtube.com/watch?v=1Oluc3iLFi4 acesso em 16/08/21.</p> <p>História: Folclore: brincadeiras folclóricas.</p> <p>Inglês: Para acessar a atividade, clique no link abaixo https://portaleducacao.hortolandia.sp.gov.br/index.php/ingles</p>
<p>Quinta-Feira</p> <p>Data: 26/08</p>	<p>Leitura Diária: A decisão do campeonato. Ruth Rocha- Disponível em: https://www.youtube.com/watch?v=260y kzMs5Ow (acesso: 12/08/2021)</p> <p>Geografia: Folclore - Comidas Típicas da região sudeste. Realize a receita do curau.</p> <p>Arte: Para acessar a atividade, clique no link abaixo https://portaleducacao.hortolandia.sp.gov.br/index.php/artes</p>
<p>Sexta-Feira</p> <p>Data: 27/08</p>	<p>Leitura Diária: “A lenda do lobisomem” https://www.youtube.com/watch?v=oHHhI07EdWk Acesso em 14/08/2021</p> <p>Ciências: Confeção de brinquedos que imitam os equipamentos tecnológicos usando materiais recicláveis.</p> <p>Educação Física: Para acessar a atividade, clique no link abaixo https://portaleducacao.hortolandia.sp.gov.br/index.php/ed-fisica</p>

SEGUNDA- FEIRA: LÍNGUA PORTUGUESA



Olá pessoal!

Aqui estamos nós para mais uma semana de muito aprendizado e novidades!
Faça suas lições com muito carinho e capricho, afinal preparamos tudo pensando em vocês!

Leitura diária: Lendas Brasileiras com a Turma da Mônica

<https://www.youtube.com/watch?v=vuEyn1n5CLg>



Hoje teremos uma aula bem diferente, estão preparados?

Vamos assistir um filme! O nome dele é “**Animais unidos jamais serão vencidos**”.

Acesse o link abaixo e assista atentamente a animação, depois, com suas palavras, escreva o que você entendeu sobre a história e faça uma ilustração.

<https://www.youtube.com/watch?v=X47quzO6vn0>




Lembre-se de tirar uma foto e enviar para a professora!!!

TERÇA-FEIRA: MATEMÁTICA

Leitura Diária: Lenda da Iara

➔ <https://www.youtube.com/watch?v=EgFPKjvnbII&list=PL2OtyEgtUIDaqxMFynUiz3i5YyFOcQ2UG&index=3>



<https://br.pinterest.com/pin/815221970024234771/> <<acessado em 27/07/2021>>


Você conhece o **Tangram**?

Tangram é um antigo jogo chinês, que consiste na formação de figuras e desenhos por meio de 7 peças (5 triângulos, 1 quadrado e 1 paralelogramo).

Atividade:

Recorte as peças do Tangram na página 245 do livro *Ápis*, na sessão meu bloquinho e divirta-se construindo figuras!

Abaixo vou deixar algumas ideias para vocês montarem. Depois tire uma foto e encaminhe para a professora.



QUARTA – FEIRA: HISTÓRIA

Leitura Diária: A lenda do Boto cor-de-rosa



<https://www.youtube.com/watch?v=1Oluc3iLFi4>

Folclore – Brincadeiras típicas

Na semana passada estudamos sobre lendas folclóricas, essa semana vamos falar sobre as brincadeiras.

Você conhece alguma brincadeira folclórica? Se respondeu não, acredite... você provavelmente errou. Isso mesmo existem várias brincadeiras que fazem parte do folclore e que você provavelmente já brincou ou já ouviu falar.

Primeiro é importante compreender o que são brincadeiras folclóricas - também conhecidas como brincadeiras de rua ou tradicionais, são jogos que nasceram da cultura popular. Elas fazem parte dos hábitos e costumes populares e são passadas de geração em geração ao longo do tempo.

As brincadeiras folclóricas são importantes legados da cultura popular que contribuem para o fortalecimento do acervo cultural de uma nação. Através delas é possível compreender crenças e valores de determinado grupo social. Assim, a preservação dessas brincadeiras é uma forma de conhecer o passado e presente. Fazem parte do patrimônio histórico de um povo.

Fonte: <https://www.educamaisbrasil.com.br/enem/artes/brincadeiras-folcloricas/> acesso em 16/08/21

<https://www.todamateria.com.br/brincadeiras-folcloricas/> acesso em 16/08/21

Veja abaixo uma lista de brincadeiras folclóricas:

- *Amarelinha
- *Queimada
- *Forca
- *Cabo de Guerra
- *Passar Anel
- * Pular Corda

Atividade:

1 – Escolha uma brincadeira folclórica para brincar, tire uma foto e envie para a professora.

2 – Assista o vídeo para complementar seu conhecimento sobre brincadeiras folclóricas:

Brincadeiras Tradicionais- Folclóricas.

https://www.youtube.com/watch?v=dVBxl7Sw_6k

Acesso em 16/08/21

QUINTA-FEIRA: GEOGRAFIA

Leitura Diária: A decisão do campeonato

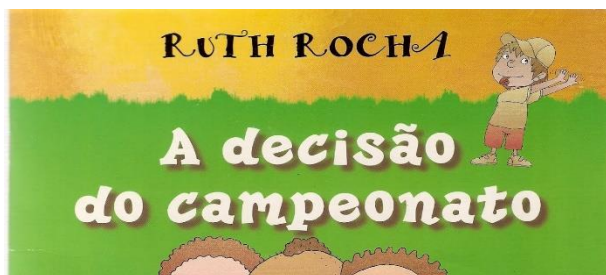


Imagem disponível em: <https://linguagemeafins.blogspot.com/2012/11/a-decisao-do-campeonatoarmandinho-o.html>

Acesse aqui → <https://www.youtube.com/watch?v=260y kzMs5Ow>

Folclore - Comidas Típicas da região sudeste

- Leitão à pururuca.
- Virado a paulista.
- Tutu de feijão.
- Canjica.
- Feijoada.
- Paçoca de amendoim.
- Feijão Tropeiro.
- Arroz de carreteiro.
- Curau.
- Pamonha (salgada e doce).
- Frango cheio.
- Feijão gordo.



Imagem disponível em: <http://paula-lyu.blogspot.com/2012/08/comidas-tipicas-de-cada-regiao-do.html> acesso: 15/08/2021

Na semana passada, estudamos sobre as comidas tradicionais folclóricas das cinco regiões do Brasil. Essa semana vocês irão praticar realizando uma receita tradicional da região sudeste. Com ajuda de um adulto, separe os ingredientes e siga o passo a passo.

Curau de Milho

Ingredientes:

04 espigas de milho verde

01 lata de leite condensado

03 Xícara (chá) de leite

Canela em pó (a gosto)

01 colher (sobremesa) de manteiga

01 xícara (chá) de água

Modo de preparar:

Retire os grãos da espiga e bata no liquidificador com 1 xícara de água. Coe com uma peneirinha. Coloque o líquido em uma panela junto com o leite e a manteiga. Leve ao fogo, mexendo sempre, até obter um creme grosso. Acrescente o leite condensado e mexa por mais 05 minutos. Despeje numa travessa e polvilhe canela em pó. Sirva frio ou gelado.



Atenção!

Realize essa atividade com ajuda de um adulto.

❖ Tire uma foto saboreando o delicioso curau e envie para a professora!

SEXTA- FEIRA: CIÊNCIAS

Leitura Diária: A Lenda do Lobisomem



<https://www.youtube.com/watch?v=oHHhI07EdWk>

ATIVIDADE PRÁTICA



Nossa aula de Ciências de hoje traz uma proposta bem diferente e divertida!

Agora que já aprendemos um pouco sobre os instrumentos tecnológicos que possibilitam a observação do Universo, que tal confeccionar com materiais recicláveis um desses instrumentos?

Veja abaixo algumas sugestões, use sua criatividade e divirta-se!

LUNETAS



TELESCÓPIO



BINÓCULOS



Fonte das imagens:

<https://www.tempojunto.com/2017/08/25/10-ideias-criativas-para-brincar-de-pirata/>
<https://pensegrande.org.br/noticias/366/jovem-apaixonado-por-astronomia-consegue-recursos-para-estudar-na-nasa>
<http://criandocrianças.blogspot.com/2010/10/brinquedos-de-sucata-binoculo.html>



Segue abaixo alguns vídeos que podem te ajudar com inspirações bem criativas:

https://www.youtube.com/results?search_query=confeccionar+luneta+com+materiais+recicl%C3%A1veis

https://www.youtube.com/results?search_query=confeccionar+telescopio+com+materiais+recicl%C3%A1veis

https://www.youtube.com/results?search_query=confeccionar+binoculos+com+materiais+recicl%C3%A1veis



Para validar essa atividade, envie uma foto do material produzido para a professora.

Querido aluno, chegamos ao final de mais uma semana.

Continue se dedicando aos estudos, realizando as atividades com dedicação, capricho e interagindo com a professora e colegas.

Se precisar de ajuda é só chamar a professora no WhatsApp.

A saudade é grande!

Um abraço carinhoso e até a próxima semana!

