

ATIVIDADES REFERENTES AO PERÍODO DE 30 DE AGOSTO A 03 DE SETEMBRO 2021

2º ANO

<https://portaleducacao.hortolandia.sp.gov.br/index.php/emef-fernanda-grazielle-rezende-covre>

EMEF FERNANDA GRAZIELLE RESENDE COVRE

PROFESSORAS: THALES, ELISANGELA, LAISE, ELIANE, DANIELA.

ANO/TURMA: 2º ANOS A, B, C, D, E.

DIA DA SEMANA	ROTINA DIÁRIA: DESCRIÇÃO DAS ATIVIDADES
SEGUNDA – FEIRA DATA:30/08/2021	<p>LEITURA DIÁRIA: TURMA DA MÔNICA - AMOR À PÁTRIA. DISPONÍVEL EM: https://www.youtube.com/watch?v=6j4RXqeTC5k ACESSO EM: 06/08/2021.</p> <p>LÍNGUA PORTUGUESA: LER OS TEXTOS, REALIZAR AS ATIVIDADES PROPOSTAS E COMPLEMENTARES NO LIVRO ÁPIS DE LÍNGUA PORTUGUESA, COM INTERAÇÃO PROFESSOR/ALUNO. ASSISTIR AO VÍDEO: COMO FAZER DOBRADURA DE CHAPÉU DE PAPEL PASSO A PASSO, CONFECCIONAR O CHAPÉU E COMPARTILHAR NO GRUPO DA SALA.</p>
TERÇA-FEIRA DATA:31/08/2021	<p>LEITURA DIÁRIA: FIGURAS PLANAS, LINHAS E SÓLIDOS GEOMÉTRICOS PARA CRIANÇAS – SMILE AND LEARN. DISPONÍVEL EM: https://www.youtube.com/watch?v=TeCKbjD9O44 ACESSO EM: 11/08/2021.</p> <p>MATEMÁTICA: ASSISTIR AO VÍDEO DA HORA DA LEITURA, LER O TEXTO E OBSERVAR AS IMAGENS DA FIGURAS PLANAS E NÃO PLANAS. FAZER OS EXERCÍCIOS SOBRE O ASSUNTO, ATIVIDADES COMPLEMENTARES NO LIVRO DE MATEMÁTICA ÁPIS 2º ANO, COM INTERAÇÃO PROFESSOR E ALUNO.</p>
QUARTA-FEIRA DATA:01/09/2021	<p>LEITURA DIÁRIA: INDEPENDÊNCIA DO BRASIL. DISPONÍVEL EM: (11) Independência do Brasil - 7 de setembro - Animação infantil - Educação infantil - YouTube ACESSO EM 14/08/2021</p> <p>HISTÓRIA: LER O TEXTO SOBRE A INDEPENDÊNCIA DO BRASIL, RESPONDER AS QUESTÕES E FAZER UMA ILUSTRAÇÃO DO REFRÃO DO HINO.</p> <p>INGLÊS: PARA ACESSAR A ATIVIDADE, CLIQUE NO LINK ABAIXO. https://portaleducacao.hortolandia.sp.gov.br/index.php/ingles</p>
QUINTA-FEIRA DATA:02/09/2021	<p>LEITURA DIÁRIA: POLUIÇÃO DOS RIOS. DISPONÍVEL EM: https://youtu.be/vFHuLrd2ft0 ACESSO EM: 09/08/2021</p> <p>GEOGRAFIA: LER O TEXTO “POLUIÇÃO DAS ÁGUAS”, OBSERVAR AS IMAGENS E RESPONDER AS QUESTÕES.</p> <p>ARTE: PARA ACESSAR A ATIVIDADE, CLIQUE NO LINK ABAIXO. https://portaleducacao.hortolandia.sp.gov.br/index.php/artes</p>
SEXTA-FEIRA DATA:03/09/2021	<p>LEITURA DIÁRIA: O LIVRO DO PLANETA TERRA –DISPONÍVEL EM https://youtu.be/lYv4ZntqlxA ACESSO EM 13/08/2021</p> <p>CIÊNCIAS: LER O TEXTO INFORMATIVO. REESCREVER SOMENTE AS ATITUDES MENCIONADAS, QUE AJUDAM A CUIDAR E PRESERVAR O MEIO AMBIENTE. REALIZAR AS ATIVIDADES PROPOSTAS E COMPLEMENTARES NO LIVRO BURITI MAIS CIÊNCIAS COM INTERAÇÃO PROFESSOR/ALUNO.</p> <p>EDUCAÇÃO FÍSICA: PARA ACESSAR A ATIVIDADE, CLIQUE NO LINK ABAIXO. https://portaleducacao.hortolandia.sp.gov.br/index.php/ed-fisica</p>

SEGUNDA-FEIRA: LÍNGUA PORTUGUESA

HORA DA LEITURA

TURMA DA MÔNICA - AMOR À PÁTRIA

<https://www.youtube.com/watch?v=6j4RXqeTC5k>

OLÁ, CRIANÇAS! TUDO BEM COM VOCÊS? PREPARADOS PARA MAIS UMA AULA DE LÍNGUA PORTUGUESA?

HOJE IREMOS APRENDER UM POUQUINHO SOBRE ENCONTRO CONSONANTAL. EM SEGUIDA VAMOS REALIZAR A LEITURA DE UM POEMA SOBRE A PÁTRIA.



DISPONÍVEL EM: https://www.youtube.com/watch?v=9X_zX5-U7gQ ACESSO EM: 05/08/2021.

VOCÊ SABE O QUE SÃO ENCONTROS CONSONANTAIS? NÃO? ENTÃO VAMOS APRENDER.

NO MOMENTO EM QUE OUVIMOS A EXPRESSÃO – “CONSONANTAIS”, LOGO NOS LEMBRAMOS DAS CONSOANTES PRESENTES EM NOSSO ALFABETO, NÃO É MESMO?


LEIA AS PALAVRAS ABAIXO:

PRATO – CRAVO – CRIANÇA – BRINQUEDO – PRIMO

NESSAS PALAVRAS, ALGUMAS CONSOANTES APARECEM JUNTAS. ELAS FORMAM UM ENCONTRO CONSONANTAL.

ENCONTRO CONSONANTAL É O ENCONTRO DE DUAS OU MAIS CONSOANTES EM UMA MESMA SÍLABA.

OS PRINCIPAIS ENCONTROS CONSONANTAIS SÃO PALAVRAS COM **(R)** E **(L)** DEPOIS DAS CONSOANTES.



ATIVIDADES DISPONÍVEIS EM: <https://todaatual.com/palavras-encontro-consonantal/>
<https://escolakids.uol.com.br/portuques/encontros-consonantais.htm> <https://www.pinterest.at/pin/638244578434650089/>
<https://todaatual.com/palavras-encontro-consonantal/> ACESSO EM: 06/08/2021.

MINHA PÁTRIA

VICENTE GUIMARÃES

7 de Setembro
Dia de celebrar a pátria amada



EU GOSTO DE MINHA PÁTRIA...
DE SEUS CAMPOS, SUAS MATAS,
GOSTO TANTO DO BRASIL!
DESTE LINDO CÉU ANIL.

TUDO É GRANDE EM MINHA PÁTRIA
SEUS PÁSSAROS, MAIS CANTORES,
SUA TERRA, MAIS FECUNDADA
E MAIS LINDAS SUAS FLORES.

SEUS RIOS SÃO CAUDALOSOS
E SEU CÉU É MAIS AZUL
ONDE ENTRE LINDAS ESTRELAS,
BRILHA O CRUZEIRO DO SUL.

É MUITO GRANDE O BRASIL!
NÃO CABE NESTE LUGAR
MAS TRAGO-O, INTEIRINHO,
DENTRO DO MEU CORAÇÃO.

IMAGEM E TEXTO DISPONÍVEIS EM: <https://www.mariorben.com.br/semana-da-patria-independencia-do-brasil-para-os-pequenos/>
<https://www.soescola.com/2017/10/independencia-do-brasil.html/poema-minha-patria-independencia-do-brasil> ACESSO EM: 05/08/2021.

HORA DAS ATIVIDADES

1) LEIA O TEXTO SOBRE **ENCONTRO CONSONANTAL** E O POEMA: **MINHA PÁTRIA** PARA RESPONDER AS QUESTÕES ABAIXO:

A) ENCONTRE NO POEMA 10 PALAVRAS COM ENCONTRO CONSONANTAL. EM SEGUIDA ESCREVA-AS EM SEU CADERNO.

B) QUAIS PALAVRAS PODEMOS ENCONTRAR NO POEMA QUE RIMEM COM:

BRASIL:	CANTORES:	AZUL:
---------	-----------	-------

C) O AUTOR GOSTA DE VÁRIAS COISAS NO BRASIL. ESCREVA QUATRO DELAS EM SEU CADERNO.

2) AGORA EM SEU LIVRO ÁPIS LÍNGUA PORTUGUESA 2º ANO, REALIZE NO PRÓPRIO LIVRO AS SEGUINTE ATIVIDADES:

- ATIVIDADES 2,3 E 4 NA PÁGINA 63.
- ATIVIDADES 5,6 E 7 NA PÁGINA 64.
- ATIVIDADE 8 NA PÁGINA 65.
- ATIVIDADES 2 E 3 NA PÁGINA 107.
- ATIVIDADES 4 E 5 NA PÁGINA 108.



3) PARA ENCERRARMOS NOSSA AULA DE UMA MANEIRA DIVERTIDA, CLIQUE NO LINK PARA APRENDER A FAZER UM CHAPÉU DE DOBRADURA! PINTE E ENFEITE O CHAPÉU COM AS CORES DO BRASIL. COMPARTILHEM FOTOS NO GRUPO DA SALA. [CLIQUE AQUI!](#)



TERÇA-FEIRA: MATEMÁTICA

HORA DA LEITURA

FIGURAS PLANAS, LINHAS E SÓLIDOS GEOMÉTRICOS PARA CRIANÇAS – SMILE AND LEARN

<https://www.youtube.com/watch?v=TeCKbjD9O44>

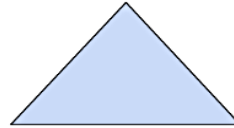
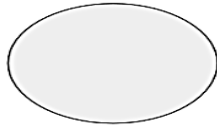


OLÁ TURMA! ESSA SEMANA VAMOS APRENDER UM POUCO SOBRE AS FIGURAS GEOMÉTRICAS PLANAS E NÃO PLANAS.


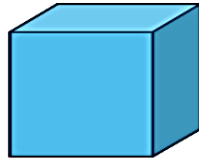
- AS **FIGURAS GEOMÉTRICAS NÃO PLANAS** SÃO FIGURAS COM TRÊS DIMENSÕES: COMPRIMENTO, ALTURA E LARGURA. SÃO CHAMADOS TAMBÉM DE SÓLIDOS GEOMÉTRICOS.
- AS **FIGURAS GEOMÉTRICAS PLANAS** APRESENTAM DUAS DIMENSÕES: COMPRIMENTO E LARGURA. COMO UM DESENHO NO PAPEL QUE APRESENTA SÓ UM LADO.
- VEJA OS EXEMPLOS DAS FIGURAS NÃO PLANAS E PLANAS:

FIGURAS PLANAS E FIGURAS NÃO-PLANAS.

FIGURAS PLANAS, SÃO AS FORMAS GEOMÉTRICAS, FORMADAS POR SUPERFÍCIES PLANAS.



FIGURAS NÃO PLANAS, SÃO OS SÓLIDOS GEOMÉTRICOS, SÃO TRIDIMENSIONAIS E POSSUEM VOLUME.



FIGURAS GEOMÉTRICAS PLANAS




TRIÂNGULO




QUADRADO



RETÂNGULO



CÍRCULO



LOSANGO

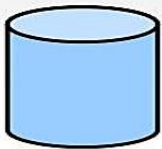


PARALELOGRAMO



TRAPÉZIO

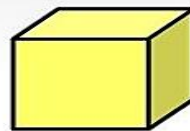
- MAIS EXEMPLOS FIGURAS NÃO PLANAS:



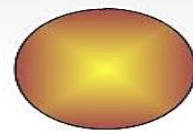
CILINDRO



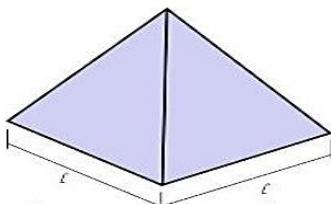
CONE



CUBO



ESFERA



PIRÂMIDE



PRISMA



PARALELEPÍPEDO

ATIVIDADES

1) OBSERVE A BANDEIRA DO BRASIL E ESCREVA EM SEU CADERNO O NOME DAS FIGURAS GEOMÉTRICAS QUE ESTÃO PRESENTE NELA.



IMAGEM DISPONÍVEL EM: <https://images.app.goo.gl/86MyTNZvA2GKYvqB7> ACESSADO EM: 11/08/2021

2) ESCREVA EM SEU CADERNO O NOME DA FORMA GEOMÉTRICA QUE TEM SEMELHANÇA COM A DO PLANETA TERRA.



A)



CUBO

B)



CILINDRO

C)




CONE

D)



ESFERA

IMAGENS DISPONÍVEIS EM: <https://images.app.goo.gl/p9MJ5Hjntio8Ks1L9>
<https://i.ytimg.com/vi/PwY28p3t8Rc/maxresdefault.jpg> ACESSADO EM: 11/08/2021.



3) AGORA PARA CONSOLIDAR O QUE APRENDEMOS, VAMOS REALIZAR ALGUMAS ATIVIDADES NO LIVRO DE MATEMÁTICA

- ✓ PÁGINA 55 EXERCÍCIO 1;
- ✓ PÁGINA 56 EXERCÍCIOS 2 E3;
- ✓ PÁGINA 69 EXERCÍCIO 1;
- ✓ PARA ENCERRAR A AULA DE UMA FORMA DIVERTIDA, BRINQUE COM UM FAMILIAR COM O JOGO "ANDANDO NA TRILHA DOS JOGOS GEOMÉTRICOS" NA PÁGINA 50 DO LIVRO.

QUARTA-FEIRA: HISTÓRIA

HORA DA LEITURA

[\(11\) Independência do Brasil - 7 de setembro - Animação infantil - Educação infantil - YouTube](#)



IMAGEM EXTRAÍDA DO VÍDEO DA LEITURA. DISPONÍVEL EM: [\(11\) Independência do Brasil - 7 de setembro - Animação infantil - Educação infantil - YouTube](#) ACESSO EM 14/08/2021.

INDEPENDÊNCIA DO BRASIL

NO DIA **7 DE SETEMBRO** COMEMORAMOS A INDEPENDÊNCIA DO BRASIL.

É UMA DATA MUITO IMPORTANTE PARA TODOS OS BRASILEIROS!

NO DIA 7 DE SETEMBRO DE 1822, DOM PEDRO, PRÍNCIPE REGENTE PROCLAMOU A INDEPENDÊNCIA DO BRASIL NAS MARGENS DO RIACHO IPIRANGA. DESSA FORMA, O BRASIL PASSOU A SER LIVRE DE PORTUGAL.

RESPONDA EM SEU CADERNO:

1) O QUE COMEMORAMOS NO DIA 7 DE SETEMBRO?

2) EM QUAL ANO FOI PROCLAMADA A INDEPENDÊNCIA DO BRASIL?

3) QUEM PROCLAMOU A INDEPENDÊNCIA DO BRASIL?

4) OBSERVE O REFRÃO DO HINO DA INDEPENDÊNCIA.

COPIE O REFRÃO NO SEU CADERNO E FAÇA UMA LINDA ILUSTRAÇÃO.

**Brava gente brasileira!
Longe vá temor servil
Ou ficar a Pátria livre
Ou morrer pelo Brasil;
Ou ficar a Pátria livre,
Ou morrer pelo Brasil.**



IMAGEM DISPONÍVEL EM: [2_Brava gente brasileira Longe vá temor\[5\].jpg \(640x452\) \(ggpht.com\)](#) ACESSO EM 14/082021.

SETEMBRO - 2021



07/09 - INDEPENDÊNCIA DO BRASIL

D	S	T	Q	Q	S	S
			1	2	3	4
5	6	7	8	9	10	11
12	13	14	15	16	17	18
19	20	21	22	23	24	25
26	27	28	29	30		

OBSERVE O CALENDÁRIO DO MÊS DE SETEMBRO:

- EM QUE DIA DA SEMANA O MÊS SE INICIA? _____
- NO DIA 07 DE SETEMBRO SERÁ FERIADO, EM QUE DIA DA SEMANA SERÁ? _____
- QUANTOS DOMINGOS TEM O MÊS DE SETEMBRO? _____
- QUE DIA DA SEMANA VAI SER O ÚLTIMO DIA DO MÊS? _____

IMAGEM DISPONÍVEL EM: [Calendários 2021 com a Turma da Mônica! - Blog Espaço Educar \(oespacoeducar.com.br\)](https://www.oespacoeducar.com.br) ACESSO EM 15/08/2021.

QUINTA-FEIRA: GEOGRAFIA

HORA DA LEITURA

POLUIÇÃO DOS RIOS → <https://youtu.be/vFHuLrd2ft0>



IMAGEM EXTRAÍDA DO VÍDEO POLUIÇÃO DOS RIOS. DISPONÍVEL EM <https://youtu.be/vFHuLrd2ft0> ACESSO EM 09/08/2021

POLUIÇÃO DAS ÁGUAS

AS ATIVIDADES HUMANAS CAUSAM INÚMEROS PROBLEMAS AMBIENTAIS.

AS ATIVIDADES AGRÍCOLAS PODEM POLUIR A ÁGUA DOS RIOS, OS PRODUTOS QUÍMICOS UTILIZADOS NAS PLANTAÇÕES SÃO LEVADOS PELA ÁGUA DAS CHUVAS ATÉ OS RIOS, POLUINDO AS ÁGUAS.

O ESGOTO É UM DOS PRINCIPAIS RESPONSÁVEIS PELA POLUIÇÃO DA ÁGUA DA CIDADE, MUITAS VEZES O ESGOTO É LANÇADO NOS RIOS SEM TRATAMENTO, O LIXO É JOGADO PRÓXIMO AOS RIOS.

MUITOS RIOS QUE ANTIGAMENTE ERAM LIMPOS, HOJE POR CAUSA DAS TRANSFORMAÇÕES FEITAS PELO HOMEM SE TORNARAM SUJOS, COMO POR EXEMPLO O FAMOSO RIO IPIRANGA, ONDE FOI PROCLAMADA A INDEPENDÊNCIA DO BRASIL.



OBSERVE AS IMAGENS DO RIO IPIRANGA ANTES E DEPOIS. ANTIGAMENTE O RIO ERA LIMPO, ATÉ OS ANIMAIS PODIAM BEBER A ÁGUA DO RIO, HOJE EM DIA O RIO É SUJO E POSSUI MAU CHEIRO.

MAS COMO PODEMOS EVITAR A POLUIÇÃO DAS ÁGUAS?

SOMOS RESPONSÁVEIS PELOS IMPACTOS POSITIVOS E NEGATIVOS. PARA NÃO CONTAMINAR AINDA MAIS A ÁGUA É IMPORTANTE MUDAR ALGUMAS AÇÕES COMO:

- NÃO DESCARTAR O ÓLEO DE COZINHA NO RALO.
- NÃO UTILIZAR PESTICIDAS OU HERBICIDAS NAS PLANTAS.
- JOGAR O LIXO SEMPRE EM LOCAL ADEQUADO E AMARRAR BEM OS SACOS ANTES DE PÔR NA LIXEIRA.
- NÃO JOGAR NENHUM TIPO DE MATERIAL, COMO SACOLINHAS PLÁSTICAS E EMBALAGENS, EM RIOS, LAGOS E MARES.
- NÃO DESCARTAR MEDICAMENTOS OU OUTROS MATERIAIS NO VASO SANITÁRIO.
- REDUZIR O DESPERDÍCIO DE ÁGUA COM O FECHAMENTO DAS TORNEIRAS AO ESCOVAR OS DENTES.
- TOMAR BANHOS MENOS DEMORADOS, ENTRE OUTRAS.

Fontes: <https://g1.globo.com/sp/itapetininga-regiao/especial-publicitario/um/troque-todos-por-um/noticia/2018/08/23/como-podemos-evitar-a-poluicao-das-aguas.ghtml>. ACESSO EM 09/08/2021

ATIVIDADES

1- OBSERVE O RIO TIETÊ:



A) COMO ESTÁ A ÁGUA DO RIO TIETÊ? _____

B) PODEMOS BEBER A ÁGUA DO RIO TIETÊ? _____

2 - CITE ALGUNS EXEMPLOS DE COMO PODEMOS EVITAR A POLUIÇÃO DAS ÁGUAS:

3 - OBSERVE E LEIA A TIRINHA E RESPONDA:



PODEMOS AFIRMAR QUE O CHICO BENTO ACHOU A CIDADE MUITO LIMPA OU SUJA? POR QUÊ?

IMAGEM: <https://br.pinterest.com/pin/503629170807485931/>
<http://g1.globo.com/sao-paulo/noticia/2012/09/icone-da-independencia-rio-ipuranga-corre-poluido-e-vira-ponto-de-drogas.html>
<http://sosriosdobrasil.blogspot.com/2013/06/seu-everaldo-faz-sua-parte-para-limpar.html>
<https://educacaoetransformacaooficial.blogspot.com/2020/12/geografia-2-ano.html>. ACESSO EM 09/08/2021

SEXTA-FEIRA: CIÊNCIAS

HORA DA LEITURA

O LIVRO DO PLANETA TERRA → <https://youtu.be/IYv4ZntglxA>



CUIDAR DO AMBIENTE

OS SERES HUMANOS MODIFICAM O AMBIENTE PARA PRODUZIR ALIMENTOS, OBTER ÁGUA E CONSTRUIR MORADIAS, QUE VISAM PROPORCIONAR BEM-ESTAR, CONFORTO E OUTRAS COMODIDADES.

O DESPEJO DE LIXO E DE OUTROS RESÍDUOS TAMBÉM ALTERAM O AMBIENTE. TUDO ISSO IMPACTA O MEIO AMBIENTE E PRECISAMOS REFLETIR SOBRE AÇÕES COTIDIANAS PARA PRESERVÁ-LO, COMO O DESCARTE DO LIXO E O USO CONSCIENTE DA ÁGUA.

FONTE LIVRO BURITI MAIS CIÊNCIAS 2º ANO PÁGINAS 68,69 TEXTO ADAPTADO PELA PROFESSORA DISPONIVEL EM <https://www.calameo.com/read/00289932787763eb5b2b8> ACESSO EM 11/08/2021

ATIVIDADES

1-OBSERVE AS PALAVRAS ABAIXO SOBRE ATITUDES COM O MEIO AMBIENTE E FAÇA O QUE SE PEDE:



JOGAR LIXO NO CHÃO

RECICLAR TODO LIXO

JOGAR LIXO NO MAR
E NOS RIOS

NÃO DESPERDIÇAR
ÁGUA

PROTEGER A
NATUREZA

DERRUBAR TODAS AS
ÁRVORES

DISPONIVEL EM https://sites.google.com/site/meioambienteepreservacao/_/rsrc/1285807207744/home/dicas-simples-de-como-preservar-o-meio-ambiente/meio%20ambiente.jpg ACESSO EM 11/08/2021 IMAGEM

A) REESCREVA EM SEU CADERNO SOMENTE AS ATITUDES MENCIONADAS ACIMA, QUE AJUDAM A CUIDAR E PRESERVAR O MEIO AMBIENTE:

2- PARA COMPLEMENTAR O ASSUNTO QUE ESTAMOS ESTUDANDO, UTILIZE O LIVRO BURITI MAIS CIÊNCIAS.



- FAÇA A LEITURA DO TEXTO “CUIDAR DO AMBIENTE” NA PÁGINA **68** E REALIZE A ATIVIDADE **1** NO PRÓPRIO LIVRO.
- FAÇA A LEITURA DO TEXTO “MODIFICAÇÕES NO AMBIENTE” NA PÁGINA **69** E REALIZE A ATIVIDADE **2** NO PRÓPRIO LIVRO.

E CHEGAMOS AO FINAL DE MAIS UMA SEMANA DE MUITO APRENDIZADO. VER SUA DEDICAÇÃO NA REALIZAÇÃO DAS ATIVIDADES É MUITO BOM! CONTINUE ASSIM! UM ABRAÇO E ATÉ A PRÓXIMA!



DISPONÍVEL EM <https://i.pinimg.com/236x/52/e6/1b/52e61be159354c3c4bebbba1f7289b8f7.jpg> ACESSO EM 11/08/202