

ATIVIDADES REFERENTES AO PERÍODO DE 04 A 08 DE OUTUBRO DE 2021

2º ANO

<https://portaleducacao.hortolandia.sp.gov.br/index.php/emef-fernanda-grazielle-rezende-covre>

EMEF FERNANDA GRAZIELLE RESENDE COVRE

PROFESSORAS: THALES, ELISANGELA, LAISE, ELIANE, DANIELA,

ANO/TURMA: 2º ANOS A, B, C, D, E.

DIA DA SEMANA	ROTINA DIÁRIA: DESCRIÇÃO DAS ATIVIDADES
SEGUNDA – FEIRA DATA:04/10/2021	LEITURA DIÁRIA: OS TRÊS PORQUINHOS. DISPONÍVEL EM: https://www.youtube.com/watch?v=YOmQdcgzlXE ACESSO EM: 18/09/2021. LÍNGUA PORTUGUESA: LER O TEXTO SOBRE O DIA DAS CRIANÇAS, ASSISTIR AO VÍDEO DOBRADURA - OS TRÊS PORQUINHOS , REALIZAR AS DOBRADURAS DOS PERSONAGENS DO CONTO, DESENHAR AS MÁSCARAS DO PORQUINHO E DO LOBO.
TERÇA-FEIRA DATA:05/10/2021	LEITURA DIÁRIA: DIA DAS CRIANÇAS- TODA CRIANÇA MERECE UMA GRANDE HISTÓRIA – LIVRARIA CULTURA. DISPONÍVEL EM: https://www.youtube.com/watch?v=5Lxvvoebe8M ACESSO EM: 20/09/2021. MATEMÁTICA: PINTAR E RECORTAR O QUEBRA-CABEÇA RESOLVENDO AS OPERAÇÕES DE ADIÇÕES E SUBTRAÇÕES.
QUARTA-FEIRA DATA:06/10/2021	LEITURA DIÁRIA: MÚSICA TCHUTCHUÊ. DISPONÍVEL EM - (6) Pequenos Atos - Tchutchuê - YouTube ACESSO EM 23/09/2021 HISTÓRIA: OUVIR A MÚSICA” TCHUTCHUÊ” E DANÇAR ACOMPANHANDO OS COMANDOS COM O PRÓPRIO CORPO, SEGUINDO AS ORIENTAÇÕES DA MÚSICA. OBSERVAR A IMAGEM E RESPONDER AS PERGUNTAS. INGLÊS: TEMA TOYS PÁGINA 71 OU ACESSE A ATIVIDADE CLICANDO NO LINK ABAIXO. https://portaleducacao.hortolandia.sp.gov.br/index.php/ingles
QUINTA-FEIRA DATA:07/10/2021	LEITURA DIÁRIA: BRINCADEIRAS ANTIGAS. DISPONÍVEL EM: https://youtu.be/_6dOZPWQ9Cs ACESSO EM 20/09/2021. GEOGRAFIA: FAZER A LEITURA DO TEXTO BRINCADEIRAS DE RUA, OBSERVAR AS IMAGENS E RESPONDER AS QUESTÕES. ARTE: PARA ACESSAR A ATIVIDADE, CLIQUE NO LINK ABAIXO. https://portaleducacao.hortolandia.sp.gov.br/index.php/artes
SEXTA-FEIRA DATA:08/10/2021	LEITURA DIÁRIA: DESENHO DAS SOMBRAS. DISPONÍVEL EM - https://youtu.be/XIE4xRbwDOY ACESSO EM 27/09/2021. CIÊNCIAS: ESCOLHER UM OBJETO PARA REPRODUZIR UM DESENHO ATRAVÉS DA SOMBRA DELE. EDUCAÇÃO FÍSICA: PARA ACESSAR A ATIVIDADE, CLIQUE NO LINK https://portaleducacao.hortolandia.sp.gov.br/index.php/ed-fisica

SEGUNDA-FEIRA: LÍNGUA PORTUGUESA

HORA DA LEITURA

OS TRÊS PORQUINHOS

[CLIQUE AQUI!](#)

OLÁ, CRIANÇAS! TUDO BEM COM VOCÊS? PREPARADOS PARA UMA SEMANA DE DIVERSÃO E ALEGRIA?

ESSA SEMANA PREPARAMOS ATIVIDADES LÚDICAS E DIVERTIDAS, POIS ESTAMOS NA SEMANA DA CRIANÇA.



ACESSO EM: <http://pedagogiccos.blogspot.com/2018/10/o-direito-das-criancas-ruth-rocha.html?sref=pi> ACSSO EM: 18/09/2021.

TODA CRIANÇA TEM DIREITO DE SER FELIZ, DE SER VALORIZADA, RESPEITADA E AMADA.

O DIA DAS CRIANÇAS É UMA DATA COMEMORADA ANUALMENTE NO MÊS DE OUTUBRO, MAIS PRECISAMENTE NO DIA 12. PORÉM, A COMEMORAÇÃO SE ESTENDE PELA SEMANA TODA.


A SEMANA DA CRIANÇA É UMA DAS DATAS MAIS ESPERADAS, POIS ACREDITA-SE QUE, NESSES DIAS, AS CRIANÇAS SORRIEM MAIS E SE DIVERTEM COM ALEGRIA.

ATIVIDADES

APÓS ASSISTIR A HISTÓRIA DOS TRÊS PORQUINHOS NA LEITURA INICIAL, QUE TAL COMEÇARMOS NOSSAS ATIVIDADES REALIZANDO AS DOBRADURAS DA HISTÓRIA? VOCÊ PODE PINTAR E ENFEITAR A CASINHA E OS PERSONAGENS DA MANEIRA QUE PREFERIR. CLIQUE NO LINK ABAIXO.

DOBRADURA - OS TRÊS PORQUINHOS

[DÊ UM CLIQUE!](#)



OUTRAS SUGESTÕES:



DISPONÍVEL EM: <https://www.redtedart.com/fairy-tale-crafts-3-little-pigs/> ACESSO EM: 18/09/2021.





DISPONÍVEL EM: <http://lourdesmazini.blogspot.com/2011/07/mascara-e-dedoches-tres-porquinhos.html> ACESSO EM: 18/09/2021.

TERÇA-FEIRA: MATEMÁTICA

HORA DA LEITURA

DIA DAS CRIANÇAS- TODA CRIANÇA MERECE UMA GRANDE HISTÓRIA –
LIVRARIA CULTURA → <https://www.youtube.com/watch?v=5Lxvvoebe8M>



OLÁ TURMINHA! ESPERO QUE VOCÊS ESTEJAM BEM! NESSA SEMANA ESPECIAL DO DIA DAS CRIANÇAS IREMOS JOGAR E MONTAR UM QUEBRA-CABEÇA DA ADIÇÃO E SUBTRAÇÃO.

QUEBRA-CABEÇA

COMO VOCÊS JÁ DEVEM TER VISTO E ATÉ MESMO JOGADO, NO QUEBRA-CABEÇA A GENTE TEM QUE MONTAR AS PEÇAS ENCAIXANDO UMA NA OUTRA. ESSES NÃO VÃO SER DIFERENTES.

ATIVIDADES


SEGUE ABAIXO O QUEBRA-CABEÇA PARA VOCÊ RESOLVER AS CONTINHAS E COLOCAR EM CIMA DO RESULTADO. ANTES DE COMEÇAR, VAMOS PINTAR BEM BONITO TODAS AS PEÇAS E DEPOIS RECORTÁ-LAS E MONTAR EM CIMA DA CARTELA COM AS CONTINHAS.

EDUCAÇÃO E TRANSFORMAÇÃO


$\begin{array}{r} 7 \\ +8 \\ \hline \end{array}$	$\begin{array}{r} 6 \\ +4 \\ \hline \end{array}$	$\begin{array}{r} 3 \\ +2 \\ \hline \end{array}$	$\begin{array}{r} 5 \\ +2 \\ \hline \end{array}$
$\begin{array}{r} 1 \\ +1 \\ \hline \end{array}$	$\begin{array}{r} 3 \\ +3 \\ \hline \end{array}$	$\begin{array}{r} 4 \\ +5 \\ \hline \end{array}$	$\begin{array}{r} 8 \\ +4 \\ \hline \end{array}$
$\begin{array}{r} 9 \\ +2 \\ \hline \end{array}$	$\begin{array}{r} 5 \\ +8 \\ \hline \end{array}$	$\begin{array}{r} 1 \\ +2 \\ \hline \end{array}$	$\begin{array}{r} 9 \\ +5 \\ \hline \end{array}$
$\begin{array}{r} 2 \\ +2 \\ \hline \end{array}$	$\begin{array}{r} 4 \\ +4 \\ \hline \end{array}$	$\begin{array}{r} 8 \\ +8 \\ \hline \end{array}$	$\begin{array}{r} 9 \\ +9 \\ \hline \end{array}$

✂

$8 - 6 =$



$8 - 2 =$




$9 - 6 =$



$9 - 4 =$



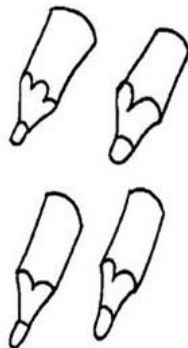
$8 - 4 =$



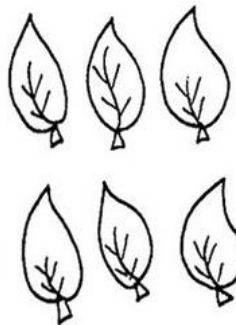
$9 - 2 =$



$9 - 5 =$



$9 - 3 =$



QUARTA-FEIRA: HISTÓRIA

HORA DA LEITURA

MÚSICA TCHUTCHUÊ (6) Pequenos Atos - Tchutchuê - YouTube




IMAGEM EXTRAÍDA DO VÍDEO DA LEITURA. DISPONÍVEL EM: [\(6\) Pequenos Atos - Tchutchuê - YouTube](#). ACESSO EM 23/09/2021.

1-OUVIR A MÚSICA "TCHUTCHUÊ" E DANÇAR ACOMPANHANDO A MÚSICA COM O PRÓPRIO CORPO, SEGUINDO AS ORIENTAÇÕES DA MÚSICA.

GRAVAR UM VÍDEO DO MOMENTO DA DANÇA E COMPARTILHAR COM A TURMA.

2- OBSERVE A IMAGEM E RESPONDA:



["Vivo ou Morto" - Me põe na história \(mepoenahistoria.com.br\)](http://mepoenahistoria.com.br)

A) O NOME DA BRINCADEIRA:

AMARELINHA

PEGA-PEGA

MORTO-VIVO

B) VOCÊ JÁ BRINCOU DESSA BRINCADEIRA? _____

C) ONDE VOCÊ BRINCOU? _____

D) O QUE ACONTECE COM O NOSSO CORPO QUANDO VOCÊ BRINCA DE MORTO-VIVO?

AUMENTA AS BATIDAS DO CORAÇÃO.

NÃO ACONTECE NADA.

FICAMOS COM SONO.

QUINTA-FEIRA: GEOGRAFIA

HORA DA LEITURA

BRINCADEIRAS ANTIGAS – [https://youtu.be/ 6dOZPWQ9Cs](https://youtu.be/6dOZPWQ9Cs)



IMAGEM EXTRAÍDA DO VÍDEO BRINCADEIRAS ANTIGAS. DISPONÍVEL EM: [https://youtu.be/ 6dOZPWQ9Cs](https://youtu.be/6dOZPWQ9Cs)
ACESSO EM 20/09/2021

BRINCADEIRAS DE RUA

AS BRINCADEIRAS DE RUA ERAM TRADIÇÃO DOS ANOS 80 E 90 E MARCARAM A INFÂNCIA DESSAS GERAÇÕES. COM O PASSAR DO TEMPO E O AUMENTO DA VIOLÊNCIA NOS GRANDES CENTROS, ELAS ESTÃO QUASE EXTINTAS E FORAM SUBSTITUÍDAS PELOS ELETRÔNICOS.

ALGUMAS BRINCADEIRAS AINDA RESISTEM NA ESCOLA, JÁ ESTAMOS EM OUTUBRO, MÊS DO DIA DAS CRIANÇAS, UMA BOA HORA PARA RELEMBRAR JUNTO COM OS AMIGOS E FAMÍLIAS HISTÓRIAS DAS BRINCADEIRAS DE RUA.

ALGUMAS BRINCADEIRAS DE RUA COMO PEGA-PEGA, ESCONDE-ESCONDE, POLÍCIA E LADRÃO, CABRA-CEGA, TACO, QUEIMADA, ESTÁTUA, AMARELINHA, PULAR CORDA, BAMBOLÊ, PIÃO, PULAR ELÁSTICO, PIPA AINDA FAZEM PARTE DA INFÂNCIA DE MUITAS CRIANÇAS.

ATIVIDADES

1- VOCÊ JÁ BRINCOU DE ALGUMA DESSAS BRINCADEIRAS CITADAS NO TEXTO? QUAIS?

2- OBSERVE AS IMAGENS E RESPONDA QUAL É A BRINCADEIRA.









FONTE E IMAGEM DISPONÍVEIS EM:

<https://www.guiadasemana.com.br/filhos/galeria/relembre-15-brincadeiras-de-rua-que-divertiam-as-criancas-nos-anos-80-e-90>

<https://sites.google.com/site/avaliacaobrincaadeira/home/brincadeiras-de-rua>

<https://iddnet.pt/site/2019/01/15/brincar-de-rua-novo-incubado-iddnet/>

ACESSO EM: 20/09/2021

SEXTA-FEIRA: CIÊNCIAS

HORA DA LEITURA

DESENHO DAS SOMBRAS → <https://youtu.be/XIE4xRbwDOY>

DESENHO DE SOMBRAS



DISPONÍVEL EM <https://www.educlub.com.br/wp-content/uploads/2020/09/Atividade-com-desenho-de-sombra-04-1024x768.jpg> ACESSO EM 27/09/2021

FAZER UM DESENHO DE SOMBRA É BASTANTE FÁCIL. PRIMEIRO COLOQUE SOBRE UMA MESA UMA FOLHA A4. E SOBRE ELA, ALGUM OBJETO. NA IMAGEM ACIMA FOI COLOCADO UM CAVALO EM MINIATURA. O MAIS IMPORTANTE É QUE A MESA ESTEJA EM UM LOCAL ONDE INCIDE A LUZ DO SOL.

A CRIANÇA DEVE EXPLORAR O DESENHO FORMADO E CRIAR UMA FIGURA LIMITANDO OS CONTORNOS DE SUA SOMBRA. PARA ISSO, É IMPORTANTE DEIXAR O MATERIAL INTACTO, SEM SE MEXER, PARA EVITAR DISTORÇÕES NO DESENHO DE SOMBRA.


MATERIAL NECESSÁRIO

- LÁPIS PRETO;
- FOLHA SULFITE A4;
- QUALQUER OBJETO;

TEXTO ADAPTADO PELA PROFESSORA PARA FINS PEDAGÓGICOS DISPONÍVEL EM <https://www.educlub.com.br/> ACESSO EM 27/09/2021

ATIVIDADE

1-ESCOLHA UM OBJETO DE SUA PREFERÊNCIA E REPRODUZA UM DESENHO ATRAVÉS DA SOMBRA DELE. CONFORME VIMOS NO EXEMPLO ACIMA.



ESPERO QUE TENHAM GOSTADO DAS ATIVIDADES, POIS PREPARAMOS COM MUITO CARINHO PARA VOCÊS.

UM ABRAÇO E ATÉ A PRÓXIMA SEMANA!



DISPONÍVEL EM <https://static.vecteezy.com/ti/vetor-gratis/p1/2539228-cartoon-kids-playing-vetor.jpg> ACESSO EM 27/09/2021