


E.M.E.F.JARDIM AMANDA – CAIC

Professor (a): **Andreia, Edna, Eunice e Tarali**

Ano/turma: **5º ano A; B; C e D**

Registro semanal da rotina de estudos dos alunos

Dia da semana	Rotina diária: descrição das atividades
Segunda – feira Data: 31/05/2021	Leitura Diária: Um sentimento chamado casa https://drive.google.com/file/d/1w6IQDre7hpfjz7I1byInEa_Zzsfv0nZi/view?usp=sharing Língua Portuguesa: Fazer a leitura e interpretação do texto “A cidade cinzenta” Projeto: Bem me quer, Paz se quer! https://ensinofundamentalhortolandia.blogspot.com/search/label/Quer%20saber%20mais%3F
Terça-feira Data: 01/06/2021	Leitura Diária: Um mundinho de paz https://drive.google.com/file/d/1gbFM5C1AR7e08TmUmL928CbysWvKd9vu/view?usp=sharing Língua Portuguesa: Observe a imagem com a mensagem e responda as questões. Matemática: Resolva as situações problema, não esqueça de armar as continhas no caderno.
Quarta-feira Data: 02/06/2021	Leitura Diária: Tobi, aprende a compartilhar https://drive.google.com/file/d/1xipJbCxA3EtdIUVbWOIEkZiISJPsrwsB/view?usp=sharing Geografia: A urbanização (Vamos conhecer as estruturas do surgimento das cidades) Inglês: : Hoje é dia de aprender uma nova língua! Vamos estudar inglês? Dê uma olhadinha nas aulas que o professor (Anderson) preparou para você! https://drive.google.com/drive/folders/1hj2EWSqwwvh0XHJQY3TVmuurvW1hZFKyh
Quinta-feira Data: 03/06/2021	Leitura Diária: Quem vai salvar a vida? https://drive.google.com/file/d/1smsvUVXFele6xy6PW4V89Vd_tripFUJw/view?usp=sharing Língua Portuguesa: Adjetivos. Vamos conhece-los? Assista ao vídeo. Ciências: Reciclagem! Você contribui com o meio ambiente? Artes: Que tal fazer uma aula de arte? Veja o que o Professor (a) preparou para você! https://drive.google.com/drive/folders/1s6FOWIw13UMGcvTI3WIwNOdfhMQwcVTK
Sexta-feira Data: 04/06/2021	Leitura Diária: Quero casa com janela https://drive.google.com/file/d/1hVSKkLFrKLF9WcQf1Kx6gqh-TvRY4CiJ/view?usp=sharing História: Os primeiros nucleos populacionais. Educação Física: Que tal se exercitar um pouquinho? A professora de Educação Física (Inês) preparou uma aula divertida. https://drive.google.com/drive/folders/1TQffEEnVY6tm0nGVcYZwxTkc8t-YrflW
<p> Bem Me Quer, Paz Se Quer _ realizado pela guardas municipais da equipe GAP (Grupo de Ações Preventivas) de Hortolândia</p> <p>No blog vamos ter um link destinado ao projeto. Assim como indicado no quadro de rotina acima, você estará realizando as atividades na segunda – feira!</p> <p>https://ensinofundamentalhortolandia.blogspot.com/search/label/Quer%20saber%20mais%3F</p>	

COMPONENTE CURRICULAR: Língua Portuguesa

1. Leia o texto, para responder as questões no caderno. (Não é necessário copia-lo)



A Cidade Cinzenta

Era uma vez um homem cinzento que morava em uma cidade cinzenta. Todos os dias ele usava um terno cinza e fazia as mesmas coisas: ia de casa para o trabalho e do trabalho para casa. Nunca alguém havia visto esse homem dar um sorriso. Todas as pessoas que ali moravam eram assim, como aquele homem cinzento. A cidade onde viviam estava sempre nublada. Enormes nuvens cinza ficavam no céu, mostrando constantes ameaças de chuva, embora só chovesse às vezes.

Um dia, a caminho do trabalho, o homem cinzento encontrou um lápis de cor laranja no chão. Quando o viu, parou e ficou olhando fixamente para aquele objeto, até que finalmente decidiu pegá-lo. Com o lápis de cor laranja, desenhou um enorme sorriso em seu rosto e se sentiu diferente, muito melhor do que se sentia antes. Colocou então o lápis em seu bolso e continuou seu caminho.

Enquanto caminhava com o sorriso desenhado em seu rosto, as pessoas que o olhavam acabam se assombrando e, pouco a pouco, se contagiavam e começavam a sorrir. Não demorou e toda a cidade tinha um sorriso no rosto, pois um havia contagiado o outro. As nuvens cinza começaram a desaparecer e o sol surgiu, contagiando com seus raios a cidade, que começou a se tornar colorida e alegre.

(conto mexicano traduzido por Janaína Spolidorio)

2. De acordo com o texto responda:

- Qual é o título do texto?
- Quantos parágrafos existem no texto?
- Qual é o tema do texto?
- Quem é o personagem principal da história?
- Cite algumas características das pessoas que moram na cidade.
- Cite algumas características da cidade.
- O que aconteceu de diferente na vida do homem cinzento para que ele mudasse?

COMPONENTE CURRICULAR: Língua Portuguesa

1. Vamos refletir sobre a mensagem:



2. Vamos pensar um pouco mais sobre o que o texto nos ensina:

- O que você acha que poderia animar as pessoas nesse momento que estamos vivendo?
- O que você pode fazer para melhorar o humor de alguma pessoa?
- Escreva uma situação em que o seu dia ou de alguma pessoa estava cinzento e alguém conseguiu deixá-lo colorido:
- Você conhece pessoas como o homem cinzento, que estão sempre infelizes? Descreva quais características as deixam cinzentas. (não cite nomes)

COMPONENTE CURRICULAR: Matemática

Vamos calcular:

1) Vamos supor que enquanto o homem caminhava com o sorriso desenhado em seu rosto, ele tenha encontrado com 15 pessoas, contagiando-as com o seu sorriso e que cada uma dessas 15 pessoas contagiaram mais 12 pessoas. Quantas pessoas ao total foram contagiadas?

- 220
- 180
- 120
- 132

E.M.E.F.JARDIM AMANDA – CAIC

2) O homem cinzento comprou um refrigerante com 4 moedas de um real, uma de cinquenta centavos e uma de dez centavos. Qual o valor desse refrigerante?

- a) R\$ 4,60
- b) R\$ 4,90
- c) R\$ 5,40
- d) R\$ 5,60

3) Após a cidade ficar toda colorida, as pessoas fizeram uma festa para comemorar. Na festa, 8 grupos de pessoas quiseram se apresentar, sabendo que cada uma das apresentações duraria 15 minutos. Quanto tempo será utilizado para que todos se apresentem?

- a) 1 hora e 15 minutos
- b) 1 hora e meia
- c) 1 hora e 45 minutos
- d) 2 horas.

4) O homem cinzento saiu para sua caminhada às 10 horas da manhã. Retornou às 11 horas e 47 minutos. Por quanto tempo o homem caminhou?

- a) 1 hora e 47 minutos
- b) 2 horas e 13 minutos
- c) 2 horas e 47 minutos
- d) 3 horas e 13 minutos

DATA: 02 / 06 / 2021

(4ª Feira)

5º ANO

COMPONENTE CURRICULAR: Geografia:

1. Faça a leitura do texto, não precisa copia-lo, depois assista ao vídeo explicativo:

<https://drive.google.com/file/d/1io3BEDWapUDEqkGpKSmCEEZb0oJCNGHe/view?usp=sharing>

A urbanização

O que é cidade?

A cidade é uma construção humana. Ela é caracterizada pela aglomeração de construções, de pessoas e atividades econômicas.

De acordo com seu desenvolvimento econômico, histórico e social, as cidades se configuram de diferentes formas.

Atualmente, as cidades concentram a maior parte da população, reúnem variadas atividades econômicas e também o modo de vida e as atividades econômicas rurais.



<https://pt.slideshare.net/micelia2015/geografia-paisagens-urbanas-e-rurais-4892159>

1. Descreva a paisagem 1 e 2 representadas nas imagens acima:
2. Em sua opinião, essa é uma paisagem tipicamente urbana? Por que?

COMPONENTE CURRICULAR: Língua Portuguesa

1. Leia a explicação, e assista ao vídeo:


<https://drive.google.com/file/d/1itx4FacHLwXxYhPg4WhCukpdbqUMZ14b/view?usp=sharing>

Adjetivos

No texto acima você viu algumas características das pessoas, da cidade. As palavras que indicam características são chamadas de adjetivos, os adjetivos podem ser usados para pessoas, objetos, lugares, etc.:

Definição: **Adjetivo** é a palavra variável em gênero, número e grau que caracteriza o substantivo, indicando-lhe qualidade, estado, modo de ser ou aspecto.

Homem	-	bom
Pessoa	-	doente
Mulher	-	honesta
Dia	-	chuvoso
Carro	-	sujo



<https://ciberduvidas.iscte-iul.pt/artigos/rubricas/idioma/do-adjetivo-/3521>

1. Crie três adjetivos para cada palavra abaixo:

a) caneta:

b) São Paulo:

c) Braisl:

d) celular:

COMPONENTE CURRICULAR: Ciências

Com o surgimento das cidades, surgiu o problema do acúmulo dos lixos, a poluição.

REVISTAS - LATA DE REFRIGERANTE - LATA DE SARDINHA - JORNAL -
GARRAFA DE ÁGUA - PEÇAS DE LEGO - PAPELÃO - LATA DE MOLHO -
CACOS DE COPO - POTE DE ÁLCOOL - CADERNO - GARRAFA PET

Que tal desenhar no seu caderno os latões de lixo?

Não esqueça de pintá-los da cor correta.

Agora que você já desenhou os latões escreva cada objeto no seu lixo correspondente:

Veja o cartaz abaixo e assista o vídeo:

<https://drive.google.com/file/d/1ipXiUE1yd23rrNHTWp4yQewEkA4UU9o/view?usp=sharing>

Reciclagem: Saiba como separar os resíduos.



RECICLÁVEL

Jornais, Revistas, Listas Telefônicas, Papel Sulfite, Rascunhos, Papel de Fax, Folhas de Cadernos, Formulários, Caixas em Geral, Aparas de Papel, Fotocópias, Envelopes, Cartazes

NÃO RECICLÁVEL

Etiquetas Adesivas, Papel Carbono, Papel Celofane, Fita Crepe, Guardanapos, Papéis Sanitário, Bitucas de Cigarros, Papéis Parafinados, Papéis Plastificados,



RECICLÁVEL

Copos, Sacos/Sacolas, Frascos de produtos, Tampas, Potes, Canos, Tubos de PVC, Embalagens Pet (Refrigerantes, Sucos, Óleo, Vinagre, etc.)

NÃO RECICLÁVEL

Cabos de Panelas, Adesivos, Espuma, Acrílico, Embalagens Metalizadas (Biscoitos e Salgadinhos)



RECICLÁVEL

Tampinhas de Garrafas, Latas, Panelas sem cabo, Ferragens, Arames, Chapas, Canos, Pregos, Parafusos, Ferramentas.

NÃO RECICLÁVEL

Clipes, Grampos, Esponja de Aço, Aerosóis, Latas de Tintas, Latas de Verniz, Latas de Solventes Químicos, Latas de Inseticidas.



RECICLÁVEL

Garrafas, Potes de Conservas, Embalagens, Frascos de Remédios, Copos, Cacos dos produtos citados, Para-brisas

NÃO RECICLÁVEL

Espelhos, Louças, Óculos, Boxes Temperados, Pirex, Cerâmicas, Porcelanas, Vidros Especiais (Tampa de Forno e microondas) Tubos de TV



Bela Vista
de Goiás

Ô TRABALHO VENCE TUDO!

COMPONENTE CURRICULAR: História

Os primeiros núcleos populacionais (veja o vídeo com a explicação)

https://drive.google.com/file/d/1isoVKUoLs0UzwpdqSEgW2_-GkU8SSN-A/view?usp=sharing

Os primeiros centros populacionais surgiram no período Neolítico. A Revolução Agrícola e a sedentarização levaram à dependência da agricultura e da domesticação de animais para a sobrevivência. A mudança da atividade coletora para a de cultivo agrícola provocou mudanças na organização social. Os grupos humanos começaram a construir espaços para morar próximo aos campos de cultivo. As construções também serviam para armazenar os alimentos para os períodos difíceis. Esse processo deu origem às primeiras aldeias.

1) Com a Revolução Agrícola nossos ancestrais deixaram de ser meros caçadores, pescadores e coletores e passaram a praticar a agricultura, um dos primeiros passos para a:

- Domesticação
- Sedentarização
- Economia
- Pecuária

2) As marcas da presença humana no Período Paleolítico podem ser vistas até hoje:

- em pinturas rupestres
- nas esculturas de bronze
- nas cavernas através das plantas locais
- nas esculturas encontradas nas margens dos rios antigos

3) No Período Paleolítico os grupos humanos começaram a utilizar utensílios de chifres de animais ou de rochas para desenvolverem a caça e se protegerem de outros grupos nômades, formando objetos pontudos - ou lascas por isso essa era também era chamada de :

- Idade da Pedra lascada.
- Idade da Pedra rodada.
- Idade da Pedra polida
- Idade da Pedra hominídea.

Referências Bibliográficas

<https://pt.slideshare.net/micelia2015/geografia-paisagens-urbanas-e-rurais-4892159>

<https://ciberduvidas.iscte-iul.pt/artigos/rubricas/idioma/do-adjetivo-/3521>


Cartaz Bela vista _ Goiás

E.M.E.F.JARDIM AMANDA – CAIC

Professor (a): **Andreia, Edna, Eunice e Tarali**

Ano/turma: **5º ano A; B; C e D**

Registro semanal da rotina de estudos dos alunos

Dia da semana	Rotina diária: descrição das atividades
Segunda – feira Data: 07/06/2021	Leitura Diária: Preservando o meio ambiente https://drive.google.com/file/d/1W16G3qq75nzhIdI9RrhpAw6oMurnB1LE/view?usp=sharing Língua Portuguesa: Leitura e interpretação de charge. Vamos recordar o que é charge. Projeto: Bem me quer, Paz se quer! https://ensinofundamentalhortolandia.blogspot.com/search/label/Quer%20saber%20mais%3F
Terça-feira Data: 08/06/2021	Leitura Diária: Os irmãos sapo. https://drive.google.com/file/d/1IYP3qzPBo6W5AcfSmtWzDBxbKzJVdTJn/view?usp=sharing Língua Portuguesa: Observe a imagem e leia o texto sobre os 5r Matemática: Análise de tabela
Quarta-feira Data: 09/06/2021	Leitura Diária: Onde estão as multiplicações? https://drive.google.com/file/d/1d1P7ocVGyNLkFuKgZoigizmojUdvnwYh/view?usp=sharing Geografia: Perfil do lixo produzido nas grandes cidades Inglês: : Hoje é dia de aprender uma nova língua! Vamos estudar inglês? Dê uma olhadinha nas aulas que o professor (Anderson) preparou para você! https://drive.google.com/drive/folders/1hj2EWSqvvh0XHJQY3TVmuurvW1hZFKyh
Quinta-feira Data: 10/06/2021	Leitura Diária: Olhim https://drive.google.com/file/d/1FD9ssfrUIK2suOOY5HMm2KVjWaaJ9jEE/view?usp=sharing Língua Portuguesa: Análise do texto, lixo Ciências: Praticando os 5Rs Artes: Que tal fazer uma aula de arte? Veja o que o Professor (a) preparou para você! https://drive.google.com/drive/folders/1s6FOWIw13UMGcvTI3WIwNOdfhMQwcVTK
Sexta-feira Data: 11/06/2021	Leitura Diária: O tempo que o tempo tem https://drive.google.com/file/d/1RLICbmiHK74chxP0FenXp4xheZgfcF-2/view?usp=sharing História: O pergaminho e a escrita. Que tal fazer um pergaminho de papel reciclado? Educação Física: Que tal se exercitar um pouquinho? A professora de Educação Física (Inês) preparou uma aula divertida. https://drive.google.com/drive/folders/1TQffEEenVY6tm0nGVcYZwxTkc8t-YrFLw
<p> Bem Me Quer, Paz Se Quer _ realizado pela guardas municipais da equipe GAP (Grupo de Ações Preventivas) de Hortolândia</p> <p>No blog vamos ter um link destinado ao projeto. Assim como indicado no quadro de rotina acima, você estará realizando as atividades na segunda – feira!</p> <p>https://ensinofundamentalhortolandia.blogspot.com/search/label/Quer%20saber%20mais%3F</p>	

COMPONENTE CURRICULAR: Língua Portuguesa

1. Leia a explicação e assista ao vídeo explicativo:

https://drive.google.com/file/d/1j1gtD3HBs5_v8PEfsN02jd7W0kXIWN0G/view?usp=sharing

Charge

Gênero textual relacionado com o humor, as charges constroem seus significados a partir da relação entre linguagem verbal e não verbal. ... A charge é um tipo de ilustração que geralmente apresenta um discurso humorístico e está presente em revistas e principalmente jornais.



GILMAR. Jogada certa. Disponível em: <https://bit.ly/2xEw2ta>. Acesso em: 26 set.2018.

Fonte: Livro - Tecendo Linguagens - Língua Portuguesa: 6º ano/Tania Amaral Oliveira, Lucy Aparecida Melo Araújo - 5.ed. - Barueri(SP): IBEP, 2018 - p.152.

- Em que consiste o humor dessa charge?
- Que reflexão crítica é possível fazer pela leitura do texto e da imagem que compõem a charge?
- Quais diferenças podemos notar na expressão facial dos personagens em relação ao fato retratado?

COMPONENTE CURRICULAR: Língua Portuguesa

1. Observe as imagens e faça a leitura para responder as questões:

Não esqueça de assistir o vídeo explicativo:

<https://drive.google.com/file/d/1j2bEtM-EpTH7tdVdSwl6xmwRTgGDZyw9/view?usp=sharing>

Regra dos Cinco Rs, também conhecida como **5 R** ou **Cinco Erres**, é uma recomendação de estilo de vida ecológico, popularizada por **Béa Johnson**, com o objetivo de minimizar o impacto dos resíduos humanos.

Os cinco pontos desse estilo de vida são:



E.M.E.F.JARDIM AMANDA – CAIC

Essas dicas são aplicadas, em particular, no conceito de **desperdício zero**, que visa minimizar a quantidade de resíduos produzidos. Esta lista é ordenada de modo que a reciclagem não é mais apresentada como o primeiro reflexo ecológico a alcançar, mas a última solução a ser considerada após pensar em recusar o objeto e depois de considerar sua reutilização.



1- Vamos conversar sobre o texto?

- Como podemos melhorar nossas atitudes agora que conhecemos o conceito de reciclar?
- Existe coleta seletiva no seu bairro? De que forma ela contribui para a melhoria do meio ambiente?
- Você e sua família reutilizam algum tipo de material? Sacolas plásticas, garrafas, cartelas de ovo...?
- Elabore uma frase sobre a importância da reciclagem para a preservação do Meio Ambiente!

COMPONENTE CURRICULAR: Matemática

- Observe a tabela para responder as questões:

ANALISANDO A TABELA

Material reciclado	Preço por quilo
Plástico duro	R\$ 0,70
Plástico Fino	R\$ 0,30
Pet	R\$ 0,95
Papelão	R\$ 0,30
Vidro	R\$ 0,12
Latinha	R\$ 2,70
Panela	R\$ 3,00
Cobre	R\$ 10,00
Metal	R\$ 6,00
Jornal	R\$ 0,10
Caderno (folha branca)	R\$ 0,35

Fonte: Autor e informações disponíveis em:
<<http://reciclagemgeracaoderenda.blogspot.com.br/2011/05/preco-por-kilo-de-cada-material.html>>

- O papel do catador de material reciclável é uma profissão além da sobrevivência, o que você acha dessa profissão para o meio ambiente?
- Se uma pessoa recicla 3kg de jornal, 5kg de latinhas e 2kg de vidro, quanto receberá?
- Se uma pessoa recicla um kg de cada item da tabela quanto receberá?

DATA: 09 / 06 / 2021

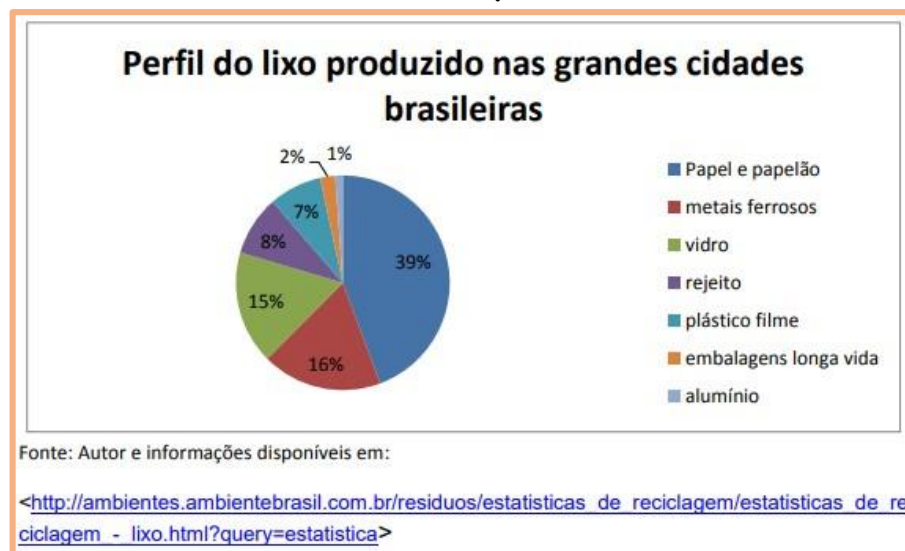
(4ª Feira)

5º ANO

COMPONENTE CURRICULAR: Geografia:

- Mostre que você é fera!

Gráfico 1



De acordo com os Gráficos apresentados responda em seu caderno:

- Qual o título do gráfico:
- Investigue observando o gráfico 1 e escreva, qual é o tipo de lixo mais produzido nas grandes cidades brasileiras?
- Ainda no gráfico 1 escreva qual é o lixo menos produzido nas cidades brasileiras?

DATA: 10/ 06 / 2021

(5ª Feira)

5º ANO

COMPONENTE CURRICULAR: Língua Portuguesa e Ciências

- Responda no seu caderno, depois de assistir o vídeo:

<https://drive.google.com/file/d/1j6I2H65Cv1wm6n2dlQ4BgzuJRUhhlOI2/view?usp=sharing>

- O que são lixos orgânicos?
- Quais tipos de lixo oferecem perigo à saúde das pessoas?
- O que você pode fazer para contribuir com a redução do lixo no planeta?

COMPONENTE CURRICULAR: História

O pergaminho e a escrita, veja o vídeo:

https://drive.google.com/file/d/1j6UMcdli9mZ_2pvZKKw8A7mc3FuKU-GN/view?usp=sharing

O **pergaminho** foi fabricado na Idade Média, utilizando-se do couro de carneiro ou de cabrito. Era utilizado apenas um lado para a **escrita**, em rolos, como o papiro. Ao descobrir-se que poderia se escrever nos dois lados do **pergaminho**, deu-se **origem** a um novo suporte, chamado códex, antepassado imediato do livro.

Pergaminhos são suportes feitos de pele de animais para a escrita ou desenho fabricados desde a Antiguidade.

O emprego do **pergaminho** se tratou de uma revolução, pois o material é mais resistente e durável que a argila e o papiro, por exemplo. Na Idade Média, os **pergaminhos** eram usados nos mosteiros para copiar livros.

Hoje utilizamos o papel, que tal fazer um pergaminho de papel?

Se você fizer, não esqueça de mandar uma foto para a professora!

COMO RECICLAR PAPEL

1 Coloque o papel picado de molho em um balde, por 24 horas, com aproximadamente dez litros de água. 	2 Lave bem o papel para retirar as impurezas. 	3 Pegue pequenas porções de papel, coloque no liquidificador e bata com um litro de água por mais ou menos um minuto. 
4 Coloque a massa em uma caixa plástica e, se a mistura estiver muito grossa, adicione mais água na caixa. 	5 Mergulhe uma tela de náilon na caixa plástica e comece a tirar o papel. 	
6 Coloque o papel sobre um tecido (entretela sem cola, algodão ou tergal). 	7 Depois coloque-o em uma prensa para eliminar o excesso de água. 	8 Pendure no varal para secar. 

<https://www.sobiologia.com.br/conteudos/reciclagem/reciclagem4.php>