

Escola: EMEF Jardim Amanda – CAIC.

Professor (a): Rafaela, Andresa, Mariana, Luciana e Adriana

Ano/turma: **1º ano A, B, C, D e E**

Registro quinzenal da rotina de estudos dos alunos.

Dia da semana	Rotina diária: descrição das atividades
Segunda – feira Data:14/06/ 2021	ATIVIDADE DIAGNÓSTICA Realizar hoje os exercícios 4 e 5 da atividade diagnóstica retirada na escola. HORA DE FAZER ARTE! VAI LÁ NO SITE DA EDUCAÇÃO NA REDE E CAPRICHE!!! https://portaleducacao.hortolandia.sp.gov.br
Terça-feira Data:15/06/ 2021	ATIVIDADE DIAGNÓSTICA Realizar hoje os exercícios 4 e 5 da atividade diagnóstica retirada na escola. HORA DE FAZER ARTE! VAI LÁ NO SITE DA EDUCAÇÃO NA REDE E CAPRICHE!!! https://portaleducacao.hortolandia.sp.gov.br
Quarta feira Data:16/06/ 2021	ATIVIDADE DIAGNÓSTICA Realizar hoje os exercícios 6 E 7 da atividade diagnóstica retirada na escola.
Quinta feira Data:17/06/ 2021	ATIVIDADE DIAGNÓSTICA Hoje você deve fazer com muita atenção a revisão de todos os exercícios da atividade diagnóstica retirada na escola. HOJE TEMOS AULA DE INGLÊS, ACESSE O SITE DA EDUCAÇÃO NA REDE. https://portaleducacao.hortolandia.sp.gov.br
Sexta-feira Data:18/06/ 2021	LEITURA DIÁRIA: COM A AJUDA DE UM ADULTO ACESSE O LINK E ASSISTA O VÍDEO: LETRA D, DISPONÍVEL EM: https://www.youtube.com/watch?v=AF9BqYn0Xr0 , ACESSO EM 03/06/2021. PORTUGUÊS: VAMOS ESTUDAR A LETRA D.

*Estamos interagindo com os alunos via WhatsApp. Esclarecendo dúvidas através de mensagens, áudios e vídeos.

A atividade diagnóstica deve ser retirada na escola e devolvida até o dia 22 de Junho.

SEMANA DE 14/06 A 18/06

*ATIVIDADE DIAGNÓSTICA IMPRESSA PARA RETIRADA NA ESCOLA, REFERENTE AOS DIAS 14/06 À 17/06.

O CABEÇALHO ABAIXO DEVE SER FEITO NO CADERNO TODOS OS DIAS!!! E NÃO SE ESQUEÇA DE FAZER O SEU NOME COMPLETO, A LEITURA DO ALFABETO E COPIAR O ALFABETO E OS NUMERAIS NO CADERNO TAMBÉM.

EMEF JARDIM AMANDA – CAIC.

HORTOLÂNDIA, 18 DE JUNHO DE 2021.

HOJE É: **SEXTA-FEIRA.**

NOME COMPLETO: _____

A B C D E F G H I J K L M N O P Q R S T U V W X Y Z

0 1 2 3 4 5 6 7 8 9 10 11 12 13 14 15 16 17 18 19 20


LEITURA DIÁRIA: COM AJUDA DE UM ADULTO ACESSE O LINK E ASSISTA O VÍDEO, LETRA C, DISPONÍVEL EM: <https://www.youtube.com/watch?v=AF9BqYn0Xr0> , ACESSO EM: 03/06/2021.



<https://www.youtube.com/watch?v=AF9BqYn0Xr0>

PORTUGUÊS:

NO VÍDEO QUE VOCÊ ASSISTIU APARECE A PALAVRA DADO . FAÇA UM DESENHO DE UM **DADO** BEM BONITO EM SEU CADERNO E DEPOIS ESCREVA A PALAVRA **DADO** AO LADO DELE COMO VOU FAZER ABAIXO.



DADO

<https://galeria.colorir.com/jogos/dado-pintado-por-larissa-389869.html>

COM AJUDA DE UM ADULTO, RESPONDA NO SEU CADERNO:

1- CIRCULE A PRIMEIRA LETRA DA PALAVRA DADO.

2- ESCREVA A 1ª LETRA DA PALAVRA DADO.


3- NA PALAVRA **DADO** A LETRA **D** VEM ACOMPANHADA DA VOGAL **A** E DA VOGAL **O**.

MAS A LETRA **D** TAMBÉM PODE VIR ACOMPANHADA DAS OUTRAS VOGAIS: **E, I** E **U**.

FAÇA A LEITURA DA LETRA **D** ACOMPANHADA DAS VOGAIS E PRESTE BASTANTE ATENÇÃO NO

SOM DE CADA SÍLABA. DEPOIS DESENHE E ESCREVA NO SEU CADERNO UMA PALAVRA

INICIADA COM CADA SÍLABA ABAIXO.

DA	DE	DI	DO	DU
 DADO				

Escola: EMEF Jardim Amanda – CAIC.

Professor (a): Rafaela, Andresa, Mariana, Luciana e Adriana

Ano/turma: **1º ano A, B, C, D e E**

Registro quinzenal da rotina de estudos dos alunos.

Dia da semana	Rotina diária: descrição das atividades
Segunda – feira Data:21/06/ 2021	LEITURA DIÁRIA: COM A AJUDA DE UM ADULTO ACESSO O LINK E ASSISTA O VÍDEO: MEU AMIGO DINOSSAURO - RUTH ROCHA, DISPONÍVEL EM: https://www.youtube.com/watch?v=lmYVwIJKqI , ACESSO EM 03/06/2021 PORTUGUÊS: VAMOS ESTUDAR A LETRA D. VAMOS MOVIMENTAR O CORPO COM A ATIVIDADE QUE A PROFESSORA DE EDUCAÇÃO FÍSICA DEIXOU NO SITE DA EDUCAÇÃO NA REDE. https://portaleducacao.hortolandia.sp.gov.br
Terça-feira Data:22/06/ 2021	LEITURA DIÁRIA: COM A AJUDA DE UM ADULTO ACESSO O LINK E ASSISTA O VÍDEO: O RATO DO CAMPO E O RATO DA CIDADE, DISPONÍVEL EM: https://www.youtube.com/watch?v=RW4BuO032Dw , ACESSO EM 03/06/2021 HISTÓRIA E GEOGRAFIA: VAMOS CONHECER LUGARES COM DIFERENTES CARACTERÍSTICAS. HORA DE FAZER ARTE! VAI LÁ NO SITE DA EDUCAÇÃO NA REDE E CAPRICHE!!! https://portaleducacao.hortolandia.sp.gov.br
Quarta feira Data:23/06/ 2021	LEITURA DIÁRIA: COM A AJUDA DE UM ADULTO ACESSO O LINK E ASSISTA O VÍDEO: CADA COISA TEM SEU FORMATO – MUNDO BITA, DISPONÍVEL EM: https://www.youtube.com/watch?v=qAvTDWtxEgU , ACESSO EM 03/06/2021 MATEMÁTICA: VAMOS APRENDER AS FORMAS GEOMÉTRICAS.
Quinta feira Data:24/06/ 2021	LEITURA DIÁRIA: COM A AJUDA DE UM ADULTO ACESSO O LINK E ASSISTA O VÍDEO: ALIMENTAÇÃO SAUDÁVEL, DISPONÍVEL EM: https://www.youtube.com/watch?v=uOzupES9gso , ACESSO EM 03/06/2021 CIÊNCIAS: VAMOS APRENDER COMO SE ALIMENTAR DE FORMA SAUDÁVEL. HOJE TEMOS AULA DE INGLÊS, ACESSO O SITE DA EDUCAÇÃO NA REDE. https://portaleducacao.hortolandia.sp.gov.br
Sexta-feira Data:25/06/ 2021	LEITURA DIÁRIA: COM A AJUDA DE UM ADULTO ACESSO O LINK E ASSISTA O VÍDEO: SEPARAÇÃO SILÁBICA, DISPONÍVEL EM: https://www.youtube.com/watch?v=FkLxM6ejo7k , ACESSO EM 03/06/2021. PORTUGUÊS: VAMOS APRENDER A IDENTIFICAR OS PEDACINHOS DAS

PALAVRAS (SÍLABAS).

*Estamos interagindo com os alunos via WhatsApp. Esclarecendo dúvidas através de mensagens, áudios e vídeos.

SEMANA DE 21/06 A 25/06

O CABEÇALHO ABAIXO DEVE SER FEITO NO CADERNO TODOS OS DIAS!!! E NÃO SE ESQUEÇA DE FAZER O SEU NOME COMPLETO, A LEITURA DO ALFABETO E COPIAR O ALFABETO E OS NUMERAIS NO CADERNO TAMBÉM.

EMEF JARDIM AMANDA – CAIC.

HORTOLÂNDIA, 21 DE JUNHO DE 2021.

HOJE É: **SEGUNDA-FEIRA.**

NOME COMPLETO: _____

A – B – C – D – E – F – G – H – I – J – K – L – M – N – O – P – Q – R – S – T – U – V – W – X – Y – Z.

0 – 1 – 2 – 3 – 4 – 5 – 6 – 7 – 8 – 9 – 10 – 11 – 12 – 13 – 14 – 15 – 16 – 17 – 18 – 19 – 20.

LEITURA DIÁRIA: COM AJUDA DE UM ADULTO ACESE O LINK E ASSISTA O VÍDEO, LETRA D, DISPONÍVEL EM: <https://www.youtube.com/watch?v=ImYVwIJKqI>, ACESSO EM: 03/06/2021.



<https://www.youtube.com/watch?v=ImYVwIJKqI>

PORTUGUÊS:

NO VÍDEO QUE VOCÊ ASSISTIU APARECE UM DINOSSAURO. ESTA PALAVRA COMEÇA COM A LETRA **D**

ACOMPANHADA PELA LETRA **I**.

DINOSSAURO

NAS PALAVRAS QUE VOCÊ VERÁ ABAIXO, ESTÁ FALTANDO UM PEDACINHO (SÍLABA INICIAL).

COM A AJUDA DE UM ADULTO COPIE AS FIGURAS E AS PALAVRAS EM SEU CADERNO E COMPLETE COM AS SÍLABAS QUE FALTAM, QUE SÃO: DA – DE – DI – DO – DU.



___DO



___DO



___ÁRIO



___CE



___ENDE



___NTE

EMEF JARDIM AMANDA – CAIC.

HORTOLÂNDIA, 22 DE JUNHO DE 2021.

HOJE É: **TERÇA-FEIRA.**

NOME COMPLETO: _____

A – B – C – D – E – F – G – H – I – J – K – L – M – N – O – P – Q – R – S – T – U – V – W – X – Y – Z.

0 – 1 – 2 – 3 – 4 – 5 – 6 – 7 – 8 – 9 – 10 – 11 – 12 – 13 – 14 – 15 – 16 – 17 – 18 – 19 – 20.

LEITURA DIÁRIA: COM AJUDA DE UM ADULTO ACESSO O LINK E ASSISTA O VÍDEO, O RATO DO CAMPO E O RATO DA CIDADE, DISPONÍVEL EM: <https://www.youtube.com/watch?v=RW4BuO032Dw>, ACESSO EM: 03/06/2021.



<https://www.youtube.com/watch?v=RW4BuO032Dw>

HISTÓRIA E GEOGRAFIA:

O VÍDEO QUE VOCÊ ASSISTIU MOSTRA DOIS RATINHOS, UM QUE VIVIA NO CAMPO E UM QUE VIVIA NA CIDADE. OBSERVE AS DUAS IMAGENS ABAIXO:



ÁREA RURAL



ÁREA URBANA

<https://cgn.inf.br/noticia/167154/de-vento-em-popa-por-caio-gottlieb>

<https://www.viagensecaminhos.com/2017/03/os-10-predios-mais-altos-do-brasil-balneario-camboriu-sc.html>

COM A AJUDA DE UM ADULTO PERCEBA QUAIS AS DIFERENÇAS QUE EXISTEM ENTRE A ÁREA RURAL (CAMPO) E A ÁREA URBANA (CIDADE). DEPOIS FAÇA UMA LISTA COM PELO MENOS CINCO CARACTERÍSTICAS DE CADA UM DESSES LUGARES. VOU COMEÇAR E VOCÊ CONTINUA.

ÁREA RURAL	ÁREA URBANA
PLANTAÇÕES	RUAS ASFALTADAS

EMEF JARDIM AMANDA – CAIC.

HORTOLÂNDIA, 23 DE JUNHO DE 2021.

HOJE É: **QUARTA-FEIRA.**

NOME COMPLETO: _____

A – B – C – D – E – F – G – H – I – J – K – L – M – N – O – P – Q – R – S – T – U – V – W – X – Y – Z.

0 – 1 – 2 – 3 – 4 – 5 – 6 – 7 – 8 – 9 – 10 – 11 – 12 – 13 – 14 – 15 – 16 – 17 – 18 – 19 – 20.

LEITURA DIÁRIA: COM AJUDA DE UM ADULTO ACESE O LINK E ASSISTA O VÍDEO: CADA COISA TEM SEU FORMATO – MUNDO BITA, DISPONÍVEL EM: <https://www.youtube.com/watch?v=qAvTDWtxEgU>, ACESSO EM: 03/06/2021.



<https://www.youtube.com/watch?v=qAvTDWtxEgU>


MATEMÁTICA:

O VÍDEO QUE VOCÊ ASSISTIU MOSTRA AS FORMAS GEOMÉTRICAS. VEJA SEUS NOMES ABAIXO:

RETÂNGULO	CÍRCULO	TRIÂNGULO	QUADRADO
------------------	----------------	------------------	-----------------

VIMOS NA AULA DE ONTEM AS PAISAGENS DE UMA ÁREA RURAL E DE UMA ÁREA URBANA. COMO VOCÊ VIU NO VÍDEO, MUITAS COISAS QUE VEMOS EM NOSSO DIA A DIA TEM OS FORMATOS DAS FIGURAS GEOMÉTRICAS.

OBSERVE ABAIXO A IMAGEM DE UMA RUA DE UMA ÁREA URBANA E DEPOIS COM A AJUDA DE UM ADULTO RESPONDA AS PERGUNTAS EM SEU CADERNO.



https://br.freepik.com/vetores-premium/rua-bonito-dos-desenhos-animados-de-uma-cidade-colorida-com-lojas-carros-e-arvores_8207856.htm

- 1 QUAL FORMATO DAS RODAS DOS CARROS?
- 2 QUAL FORMATO TEM A PORTA DA PRIMEIRA CASA, DA ESQUERDA PARA A DIREITA?
- 3 COM QUAL FIGURA GEOMÉTRICA SE PARECE A PARTE DO TELHADO DA CASA ROSA QUE POSSUI UMA JANELINHA?
- 4 QUAL O FORMATO DAS JANELAS DA PRIMEIRA CASA, DA ESQUERDA PARA A DIREITA?
- 5 AGORA FAÇA EM SEU CADERNO O DESENHO DE ALGO QUE TEM NA RUA DA SUA CASA E ESCREVA O FORMATO QUE ISSO TEM.

EMEF JARDIM AMANDA – CAIC.

HORTOLÂNDIA, 24 DE JUNHO DE 2021.

HOJE É: **QUINTA-FEIRA.**

NOME COMPLETO: _____

A – B – C – D – E – F – G – H – I – J – K – L – M – N – O – P – Q – R – S – T – U – V – W – X – Y – Z.

0 – 1 – 2 – 3 – 4 – 5 – 6 – 7 – 8 – 9 – 10 – 11 – 12 – 13 – 14 – 15 – 16 – 17 – 18 – 19 – 20.

LEITURA DIÁRIA: COM AJUDA DE UM ADULTO ACESSE O LINK E ASSISTA O VÍDEO: ALIMENTAÇÃO SAUDÁVEL, DISPONÍVEL EM: <https://www.youtube.com/watch?v=uOzupES9gso>, ACESSO EM: 03/06/2021.



<https://www.youtube.com/watch?v=uOzupES9gso>

CIÊNCIAS:

ESTA SEMANA VIMOS AS CARACTERÍSTICAS DAS ÁREAS RURAIS E DAS ÁREAS URBANAS. NO VÍDEO QUE VOCÊ ACABOU DE ASSISTIR APRENDEMOS A COMO NOS ALIMENTAR DE FORMA SAUDÁVEL. VOCÊ SABIA QUE OS ALIMENTOS SAUDÁVEIS TEM ORIGEM NO CAMPO? ALGUNS DELES VEM DOS ANIMAIS (ORIGEM ANIMAL) E OUTROS VEM DAS PLANTAÇÕES (ORIGEM VEGETAL).



COM A AJUDA DE UM ADULTO ESCREVA EM SEU CADERNO O NOME DE ALIMENTOS SAUDÁVEIS QUE TEM ORIGEM ANIMAL E ALIMENTOS QUE TEM ORIGEM VEGETAL. VOU COMEÇAR PRA VOCÊ.

ORIGEM ANIMAL	ORIGEM VEGETAL
LEITE	GRÃOS: FEIJÃO, ARROZ, CAFÉ

EMEF JARDIM AMANDA – CAIC.

HORTOLÂNDIA, 25 DE JUNHO DE 2021.

HOJE É: **SEXTA-FEIRA.**

NOME COMPLETO: _____

A – B – C – D – E – F – G – H – I – J – K – L – M – N – O – P – Q – R – S – T – U – V – W – X – Y – Z.

0 – 1 – 2 – 3 – 4 – 5 – 6 – 7 – 8 – 9 – 10 – 11 – 12 – 13 – 14 – 15 – 16 – 17 – 18 – 19 – 20.

LEITURA DIÁRIA: COM AJUDA DE UM ADULTO ACESSE O LINK E ASSISTA O VÍDEO: SEPARAÇÃO SILÁBICA, DISPONÍVEL EM: <https://www.youtube.com/watch?v=FkLxM6ejo7k> , ACESSO EM: 03/06/2021.



<https://www.youtube.com/watch?v=FkLxM6ejo7k>

PORTUGUÊS:

COM A AJUDA DE UM ADULTO PINTE OS PEDAÇOS (SÍLABAS) DAS PALAVRAS ABAIXO COM CORES DIFERENTES E FAÇA O QUE SE PEDE NO QUADRO, CONFORME O EXEMPLO:

PALAVRA	LETRA INICIAL	NÚMERO DE LETRAS	NÚMERO DE SÍLABAS
BOLO	B	4	2
BONECA			
CASA			
COMIDA			
DEDO			
DENTISTA			
DOCUMENTO			

