

Escola: EMEF Jardim Amanda – CAIC.

Professor (a): Rafaela, Andresa, Mariana, Luciana e Adriana

Ano/turma: 1º ano A, B, C, D e E

Dia da semana	Rotina diária: descrição das atividades
<b>Segunda – feira</b> Data:28/06/2021	<b>LEITURA DIÁRIA:</b> COM A AJUDA DE UM ADULTO ACESSE O LINK E ASSISTA O VÍDEO:LETRA F (14) <a href="#">Letra F! Vamos cantar e escrever? 🎵🎶 - YouTube</a> ACESSO EM: 10/06/2021. <b>PORTUGUÊS:</b> VAMOS ESTUDAR A LETRA F. VAMOS MOVIMENTAR O CORPO COM A ATIVIDADE QUE A PROFESSORA DE EDUCAÇÃO FÍSICA DEIXOU NO SITE DA EDUCAÇÃO NA REDE. <a href="#">ED. FÍSICA (hortolandia.sp.gov.br)</a>
<b>Terça-feira</b> Data:29/06/2021	<b>LEITURA DIÁRIA:</b> COM A AJUDA DE UM ADULTO ACESSE O LINK E ASSISTA O VÍDEO: REGRAS DE CONVIVÊNCIA. DISPONÍVEL EM: <a href="#">(20) REGRAS DE BOA CONVIVÊNCIA – YouTube</a> ACESSO EM 16/06/2021. <b>HISTÓRIA:</b> DEPOIS DE ASSISTIR O VÍDEO SOBRE REGRAS DE CONVIVÊNCIA, ESCREVA 4 ATITUDES DE BOA CONVIVÊNCIA. HORA DE FAZER ARTE! VAI LÁ NO SITE DA EDUCAÇÃO NA REDE E CAPRICHE!!! <a href="#">ARTES (hortolandia.sp.gov.br)</a>
<b>Quarta feira</b> Data:30/06/2021	<b>LEITURA DIÁRIA:</b> COM A AJUDA DE UM ADULTO ACESSE O LINK E ASSISTA O VÍDEO:ORDEM CRESCENTE E DECRESCENTE DISPONÍVEL EM: <a href="#">(16) Ordem crescente e decrescente - YouTube</a> ACESSO EM 14/06/2021. <b>MATEMÁTICA:</b> ORGANIZE OS NÚMEROS DE ACORDO COM O QUE SE PEDE.
<b>Quinta feira</b> Data:01/07/2021	<b>LEITURA DIÁRIA:</b> COM A AJUDA DE UM ADULTO ACESSE O LINK E ASSISTA O VÍDEO: ESQUERDA/DIREITA.DISPONÍVEL EM: <a href="#">(16) LATERALIDADE /ESQUERDA DIREITA DE UMA FORMA LÚDICA - YouTube</a> ACESSO EM 14/06/2021. <b>GEOGRAFIA:</b> ASSISTA AO VÍDEO E RESPONDA AS QUESTÕES SOBRE LATERALIDADE, ESQUERDA E DIREITA. HOJE TEMOS AULA DE INGLÊS, ACESSE O SITE DA EDUCAÇÃO NA REDE. <a href="#">INGLÊS (hortolandia.sp.gov.br)</a>
<b>Sexta-feira</b> Data:02/07/2021	<b>LEITURA DIÁRIA:</b> COM A AJUDA DE UM ADULTO ACESSE O LINK E ASSISTA O VÍDEO, CUIDANDO DA SAÚDE.:DISPONÍVEL EM: <a href="#">(20) Criando Juntos 817   Cuidando da nossa saúde e bem estar - YouTube</a> ACESSO EM 14/06/2021. <b>CIÊNCIAS:</b> ASSISTA O VÍDEO SOBRE CUIDADOS COM A SAÚDE E RESPONDA AS QUESTÕES EM SEU CADERNO.

Registro quinzenal da rotina de estudos dos alunos.

\*Estamos interagindo com os alunos via WhatsApp. Esclarecendo dúvidas através de mensagens, áudios e vídeos.

**SEMANA DE 28 DE JUNHO A 02/07 DE JULHO.**

**O CABEÇALHO ABAIXO DEVE SER FEITO NO CADERNO TODOS OS DIAS!!! E NÃO SE ESQUEÇA DE FAZER O SEU NOME COMPLETO, A LEITURA DO ALFABETO E COPIAR O ALFABETO E OS NUMERAIS NO CADERNO TAMBÉM.**

EMEF JARDIM AMANDA – CAIC.

HORTOLÂNDIA, 28 DE JUNHO DE 2021.

HOJE É: **SEGUNDA-FEIRA.**

NOME COMPLETO: \_\_\_\_\_

A- B- C -D -E -F -G -H- I- J- K- L- M- N- O- P- Q- R- S- T- U- V- W- X- Y- Z

0 -1 -2 -3 -4 -5 -6 -7- 8- 9- 10- 11- 12- 13- 14- 15- 16- 17- 18- 19- 20.

**LEITURA DIÁRIA:** COM AJUDA DE UM ADULTO ACESSE O LINK DISPONÍVEL EM: [\(14\) Letra F!](#)

[Vamos cantar e escrever? 🎵🎶 - YouTube](#) ACESSO EM: 10/06/2021.



[\(14\) Letra F! Vamos cantar e escrever? 🎵🎶 - YouTube](#)

**PORTUGUÊS**

NO VÍDEO QUE VOCÊ ASSISTIU APARECE A PALAVRA **FOCA**. FAÇA UM DESENHO DE UMA **FOCA** EM SEU CADERNO E DEPOIS ESCREVA A PALAVRA **FOCA** AO LADO DELE COMO VOU FAZER ABAIXO.



**FOCA**


[Baby Walrus | Foca desenho, Desenhos de animais fofos, Artesanato infantil \(pinterest.com\)](#)

COM AJUDA DE UM ADULTO, RESPONDA NO SEU CADERNO:

1- CIRCULE A PRIMEIRA LETRA DA PALAVRA FOCA.

2- ESCREVA A 1ª LETRA DA PALAVRA FOCA.

3- NA PALAVRA **FOCA** A LETRA **F** VEM ACOMPANHADA DA VOGAL **O**. MAS A LETRA **F** TAMBÉM PODE VIR ACOMPANHADA DAS OUTRAS VOGAIS: **A, E, I E U**. FAÇA A LEITURA DA LETRA **F** ACOMPANHADA DAS VOGAIS E PRESTE BASTANTE ATENÇÃO NO SOM DE CADA SÍLABA. DEPOIS DESENHE E ESCREVA NO SEU CADERNO UMA PALAVRA INICIADA COM CADA SÍLABA ABAIXO.

FA	FE	FI	FO	FU
			 FOCA	

**O CABEÇALHO ABAIXO DEVE SER FEITO NO CADERNO TODOS OS DIAS!!! E NÃO SE ESQUEÇA DE FAZER O SEU NOME COMPLETO, A LEITURA DO ALFABETO E COPIAR O ALFABETO E OS NUMERAIS NO CADERNO TAMBÉM.**

EMEF JARDIM AMANDA – CAIC.

HORTOLÂNDIA, 29 DE JUNHO DE 2021.

HOJE É: **TERÇA-FEIRA.**

NOME COMPLETO: \_\_\_\_\_

A – B – C – D – E – F – G – H – I – J – K – L – M – N – O – P – Q – R – S – T – U – V – W – X – Y – Z.

0 – 1 – 2 – 3 – 4 – 5 – 6 – 7 – 8 – 9 – 10 – 11 – 12 – 13 – 14 – 15 – 16 – 17 – 18 – 19 – 20.

**LEITURA DIÁRIA:** COM AJUDA DE UM ADULTO ACESSE O LINK E ASSISTA O VÍDEO SOBRE BOA CONVIVÊNCIA, DISPONÍVEL EM: [\(20\) REGRAS DE BOA CONVIVÊNCIA - YouTube](#) ACESSO EM 16/06/2021.

## HISTÓRIA

### APRENDER A CONVIVER

OUVIR AS IDEIAS DAS PESSOAS COM ATENÇÃO É UMA ATITUDE DE RESPEITO AO OUTRO. É IMPORTANTE PERCEBER QUE NÃO EXISTE APENAS UMA FORMA DE PENSAR OU DE RESOLVER UMA SITUAÇÃO.



DEPOIS DE ASSISTIR O VÍDEO ESCREVA 4 ATITUDES PARA UMA BOA CONVIVÊNCIA.

- 1 \_\_\_\_\_ 2 \_\_\_\_\_  
3 \_\_\_\_\_ 4 \_\_\_\_\_

O CABEÇALHO ABAIXO DEVE SER FEITO NO CADERNO TODOS OS DIAS!!! E NÃO SE ESQUEÇA DE FAZER O SEU NOME COMPLETO, A LEITURA DO ALFABETO E COPIAR O ALFABETO E OS NUMERAIS NO CADERNO TAMBÉM.

EMEF JARDIM AMANDA – CAIC

HORTOLÂNDIA, 30 DE JUNHO DE 2021.


HOJE É: **QUARTA-FEIRA.**

NOME COMPLETO: \_\_\_\_\_

A – B – C – D – E – F – G – H – I – J – K – L – M – N – O – P – Q – R – S – T – U – V – W – X – Y – Z.

0 – 1 – 2 – 3 – 4 – 5 – 6 – 7 – 8 – 9 – 10 – 11 – 12 – 13 – 14 – 15 – 16 – 17 – 18 – 19 – 20.

**LEITURA DIÁRIA:** COM AJUDA DE UM ADULTO ACESSE O LINK DISPONÍVEL EM: [\(16\) Ordem crescente e decrescente - YouTube](#) ACESSO EM 14/06/2021.

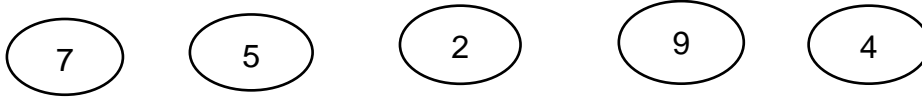


## MATEMÁTICA

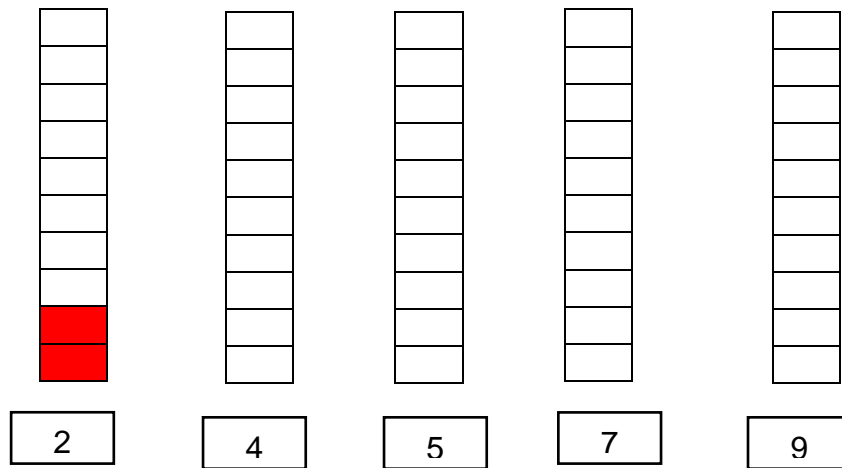
## NÚMEROS EM ORDEM CRESCENTE OU DECRESCENTE

### DO MENOR PARA O MAIOR (ORDEM CRESCENTE)

1) OBSERVE AS FICHAS COM NÚMEROS.

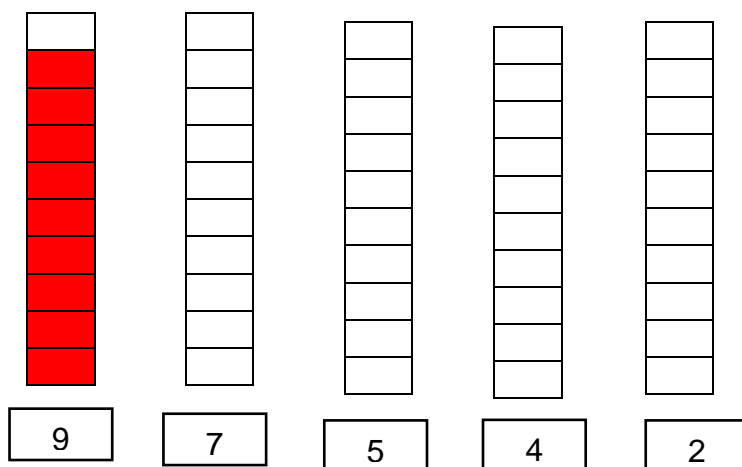


EM SEU CADERNO VAMOS ORGANIZAR ESSES NÚMEROS DO MENOR PARA O MAIOR, SIGA O EXEMPLO. PINTE UM QUADRINHO PARA CADA NÚMERO.



### DO MAIOR PARA O MENOR (ORDEM DECRESCENTE)

VAMOS ORGANIZAR ESSES NÚMEROS DO MAIOR PARA O MENOR, SIGA O EXEMPLO. PINTE UM QUADRINHO PARA CADA NÚMERO.



**O CABEÇALHO ABAIXO DEVE SER FEITO NO CADERNO TODOS OS DIAS!!! E NÃO SE ESQUEÇA DE FAZER O SEU NOME COMPLETO, A LEITURA DO ALFABETO E COPIAR O ALFABETO E OS NUMERAIS NO CADERNO TAMBÉM.**

EMEF JARDIM AMANDA – CAIC

HORTOLÂNDIA, 01 DE JULHO DE 2021.

HOJE É: **QUINTA-FEIRA.**

NOME COMPLETO: \_\_\_\_\_

A - B - C - D - E - F - G - H - I - J - K - L - M - N - O - P - Q - R - S - T - U - V - W - X - Y - Z.

0 - 1 - 2 - 3 - 4 - 5 - 6 - 7 - 8 - 9 - 10 - 11 - 12 - 13 - 14 - 15 - 16 - 17 - 18 - 19 - 20.

**LEITURA DIÁRIA:** COM AJUDA DE UM ADULTO ACESSE O LINK E ASSISTA AO VIDEO, LATERALIDADE, DISPONÍVEL EM: [\(16\) LATERALIDADE /ESQUERDA DIREITA DE UMA FORMA LÚDICA - YouTube](#) ACESSO EM 14/06/2021.



### **GEOGRAFIA**

IMAGINE QUE VOCÊ ESTÁ NA VÍDEOCONFERÊNCIA COM A SUA PROFESSORA E SUA TURMA.

**OBSERVE A IMAGEM E RESPONDA EM SEU CADERNO:**



- A) O QUE ESTÁ À SUA FRENTE? \_\_\_\_\_
- B) O QUE ESTÁ A SUA DIREITA? \_\_\_\_\_
- C) O QUE ESTÁ A SUA ESQUERDA? \_\_\_\_\_

**O CABEÇALHO ABAIXO DEVE SER FEITO NO CADERNO TODOS OS DIAS!!! E NÃO SE ESQUEÇA DE FAZER O SEU NOME COMPLETO, A LEITURA DO ALFABETO E COPIAR O ALFABETO E OS NUMERAIS NO CADERNO TAMBÉM.**

EMEF JARDIM AMANDA – CAIC

HORTOLÂNDIA, 02 DE JULHO DE 2021.


HOJE É: **SEXTA-FEIRA.**

NOME COMPLETO: \_\_\_\_\_

A – B – C – D – E – F – G – H – I – J – K – L – M – N – O – P – Q – R – S – T – U – V – W – X – Y – Z.

0 – 1 – 2 – 3 – 4 – 5 – 6 – 7 – 8 – 9 – 10 – 11 – 12 – 13 – 14 – 15 – 16 – 17 – 18 – 19 – 20.

**LEITURA DIÁRIA:** COM AJUDA DE UM ADULTO ACESSE O LINK E ASSISTA O VÍDEO, CUIDANDO DA SAÚDE.:DISPONÍVEL EM: [\(20\) Criando Juntos 817 | Cuidando da nossa saúde e bem estar - YouTube](#) ACESSO EM 14/06/2021.



**CIÊNCIAS**

### **CUIDO DO MEU BEM-ESTAR**

DEVEMOS CUIDAR DO NOSSO BEM-ESTAR A VIDA INTEIRA.

PARA ISSO, NÃO BASTA NOS PREOCUPARMOS SOMENTE COM A SAÚDE DO CORPO, PRECISAMOS TAMBÉM **CUIDAR DA MENTE.**

ALGUMAS ATITUDES AJUDAM VOCÊ A CUIDAR DA SAÚDE DA MENTE.



[Grande família feliz almoçando juntos na ilustração dos desenhos animados de sala de estar | Vetor Premium \(freepik.com\)](#)

**CONVIVER COM AS PESSOAS. DORMIR AO MENOS 8 HORAS.**

- 1) NO SEU CADERNO ESCREVA OS DIAS DA SEMANA QUE VOCÊ DORME CEDO.

---

---

- 2) VOCÊ ACHA IMPORTANTE DORMIR CEDO?
- 3) VOCÊ PREFERE BRINCAR DE MANHÃ, A TARDE OU A NOITE? \_\_\_\_\_
- 4) VOCÊ USA PIJAMA DE DIA OU DE NOITE? \_\_\_\_\_



Escola: EMEF Jardim Amanda – CAIC.

Professor (a): Rafaela, Andresa, Mariana, Luciana e Adriana

Ano/turma: 1º ano A, B, C, D e E

Dia da semana	Rotina diária: descrição das atividades
<b>Segunda – feira</b> Data:05/07/2021	<b>LEITURA DIÁRIA:</b> COM A AJUDA DE UM ADULTO ACESSE O LINK E ASSISTA O VÍDEO:LETRA G. DISPONÍVEL EM: <a href="#">(22) LETRA G! Vamos cantar e escrever? - YouTube</a> ACESSO EM: 17/06/2021. <b>PORTUGUÊS:</b> VAMOS ESTUDAR A LETRA G. VAMOS MOVIMENTAR O CORPO COM A ATIVIDADE QUE A PROFESSORA DE EDUCAÇÃO FÍSICA DEIXOU NO SITE DA EDUCAÇÃO NA REDE. <a href="#">ED. FÍSICA (hortolandia.sp.gov.br)</a>
<b>Terça-feira</b> Data:06/07/2021	<b>LEITURA DIÁRIA:</b> COM AJUDA DE UM ADULTO ACESSE O LINK E ASSISTA O VÍDEO SOBRE: CRIANÇA NÃO TRABALHA. DISPONÍVEL EM: <a href="#">(23) Criança não Trabalha - Palavra Cantanda   FitDance Kids (Coreografia) Dance Video - YouTube</a> ACESSO EM 16/06/2021 <b>HISTÓRIA:</b> DEPOIS DE ASSISTIR O VÍDEO CRIANÇA NÃO TRABALHA, RESPONDA AS QUESTÕES NO SEU CADERNO. HORA DE FAZER ARTE! VAI LÁ NO SITE DA EDUCAÇÃO NA REDE E CAPRICHE!!! <a href="#">ARTES (hortolandia.sp.gov.br)</a>
<b>Quarta feira</b> Data:07/07/2021	<b>LEITURA DIÁRIA:</b> COM AJUDA DE UM ADULTO ACESSE O LINK E ASSISTA O VÍDEO SOBRE NÚMEROS ORDINAIS. DISPONÍVEL EM: <a href="#">(22) Números ordinais - YouTube</a> ACESSO EM 16/06/2021. <b>MATEMÁTICA:</b> VAMOS ESTUDAR OS NÚMEROS ORDINAIS.
<b>Quinta feira</b> Data:08/07/2021	<b>LEITURA DIÁRIA:</b> COM AJUDA DE UM ADULTO ACESSE O LINK E ASSISTA O VÍDEO QUANDO ME IMPORTO COM OS OUTROS. DISPONÍVEL EM: <a href="#">(23) HISTORIA QUANDO ME IMPORTO COM OS OUTROS - YouTube</a> ACESSO EM 21/06/2021. <b>CIÊNCIAS:</b> RESPONDER AS ATIVIDADES SOBRE CONVIVÊNCIA. HOJE TEMOS AULA DE INGLÊS, ACESSE O SITE DA EDUCAÇÃO NA REDE. <a href="#">INGLÊS (hortolandia.sp.gov.br)</a>
<b>Sexta-feira</b> Data:09/07/2021	<b>FERIADO:</b> APROVEITE PARA COLOCAR AS ATIVIDADES EM DIA E DESCANSAR. UM ÓTIMO FERIADO E FINAL DE SEMANA.

\*Estamos interagindo com os alunos via WhatsApp. Esclarecendo dúvidas através de mensagens, áudios e vídeos.

**SEMANA DE 05 A 09/07 DE JULHO.**

O CABEÇALHO ABAIXO DEVE SER FEITO NO CADERNO TODOS OS DIAS!!! E NÃO SE ESQUEÇA DE FAZER O SEU NOME COMPLETO, A LEITURA DO ALFABETO E COPIAR O ALFABETO E OS NUMERAIS NO CADERNO TAMBÉM.

EMEF JARDIM AMANDA – CAIC.

HORTOLÂNDIA, 05 DE JULHO DE 2021.

HOJE É: **SEGUNDA-FEIRA.**

NOME COMPLETO: \_\_\_\_\_

A- B- C -D -E -F -G -H- I- J- K- L- M- N- O- P- Q- R- S- T- U- V- W- X- Y- Z

0 -1 -2 -3 -4 -5 -6 -7- 8- 9- 10- 11- 12- 13- 14- 15- 16- 17- 18- 19- 20.

**LEITURA DIÁRIA:** COM AJUDA DE UM ADULTO ACESSE O LINK E ASSISTA O VÍDEO SOBRE A LETRA G. DISPONÍVEL EM: [\(22\) LETRA G! Vamos cantar e escrever? - YouTube](#) ACESSO EM: 17/06/2021.



**PORTUGUÊS**

NO VÍDEO QUE VOCÊ ASSISTIU APARECE A PALAVRA **GATO**. FAÇA UM DESENHO DE UMA **GATO** BEM BONITO EM SEU CADERNO E DEPOIS ESCREVA A PALAVRA **GATO** AO LADO DELE COMO VOU FAZER ABAIXO.




**GATO**

COM AJUDA DE UM ADULTO, RESPONDA NO SEU CADERNO:

1- CIRCULE A PRIMEIRA LETRA DA PALAVRA GATO.

2- ESCREVA A 1ª LETRA DA PALAVRA GATO.

3- NA PALAVRA **GATO** A LETRA **G** VEM ACOMPANHADA DA VOGAL **A**. MAS A LETRA **G** TAMBÉM PODE VIR ACOMPANHADA DAS OUTRAS VOGAIS: **E, I, O E U**. FAÇA A LEITURA DA LETRA **G** ACOMPANHADA DAS VOGAIS E PRESTE BASTANTE ATENÇÃO NO SOM DE CADA SÍLABA. DEPOIS DESENHE E ESCREVA NO SEU CADERNO UMA PALAVRA INICIADA COM CADA SÍLABA ABAIXO.

GA	GE	GI	GO	GU
 GATO				

**O CABEÇALHO ABAIXO DEVE SER FEITO NO CADERNO TODOS OS DIAS!!! E NÃO SE ESQUEÇA DE FAZER O SEU NOME COMPLETO, A LEITURA DO ALFABETO E COPIAR O ALFABETO E OS NUMERAIS NO CADERNO TAMBÉM.**

EMEF JARDIM AMANDA – CAIC.

HORTOLÂNDIA, 06 DE JULHO DE 2021.

HOJE É: **TERÇA-FEIRA.**

NOME COMPLETO: \_\_\_\_\_

A – B – C – D – E – F – G – H – I – J – K – L – M – N – O – P – Q – R – S – T – U – V – W – X – Y – Z.

0 – 1 – 2 – 3 – 4 – 5 – 6 – 7 – 8 – 9 – 10 – 11 – 12 – 13 – 14 – 15 – 16 – 17 – 18 – 19 – 20.

**LEITURA DIÁRIA:** COM AJUDA DE UM ADULTO ACESSE O LINK E ASSISTA O VÍDEO SOBRE: CRIANÇA NÃO TRABALHA. DISPONÍVEL EM: [\(23\) Crianca não Trabalha - Palavra Cantada | FitDance Kids \(Coreografia\) Dance Video - YouTube](#) ACESSO EM 16/06/2021

**HISTÓRIA**



## AS CONDIÇÕES DE TRABALHO

PARA MUITOS, O TRABALHO É O PRINCIPAL MEIO DE OBTER ALIMENTO, MORADIA E TUDO O QUE É NECESSÁRIO PARA VIVER.

HÁ CERCA DE 200 ANOS, OS TRABALHADORES ERAM POUCO VALORIZADOS E NÃO HAVIA LEIS ADEQUADAS PARA ESTABELECEM O LIMITE DE HORAS DE TRABALHO SEM COLOCAR EM RISCO A VIDA DELES.

ATUALMENTE, NO BRASIL, O TRABALHO É **PROIBIDO PARA CRIANÇAS MENORES DE 14 ANOS EM QUALQUER SITUAÇÃO.**

1) DEPOIS DE ASSISTIR O VÍDEO CRIANÇA NÃO TRABALHA E LER O TEXTO RESPONDA EM SEU CADERNO:

**A)** CRIANÇA MENOR DE 14 ANOS, DEVE TRABALHAR OU SE DEDICAR AOS ESTUDOS?

---

**B)** POR QUE É IMPORTANTE ESTUDAR?

---

**C)** É IMPORTANTE AJUDAR A SUA FAMÍLIA A ORGANIZAR A CASA, TAREFAS SIMPLES QUE NÃO SÃO CONSIDERADAS TRABALHO. CITE ALGUMAS TAREFAS QUE VOCÊ FAZ?

---

**D)** DESENHE OU ESCREVA A ATIVIDADE DA ESCOLA QUE VOCÊ GOSTA DE FAZER.

**O CABEÇALHO ABAIXO DEVE SER FEITO NO CADERNO TODOS OS DIAS!!! E NÃO SE ESQUEÇA DE FAZER O SEU NOME COMPLETO, A LEITURA DO ALFABETO E COPIAR O ALFABETO E OS NUMERAIS NO CADERNO TAMBÉM.**

EMEF JARDIM AMANDA – CAIC.

HORTOLÂNDIA, 07 DE JULHO DE 2021.

HOJE É: **QUARTA-FEIRA.**

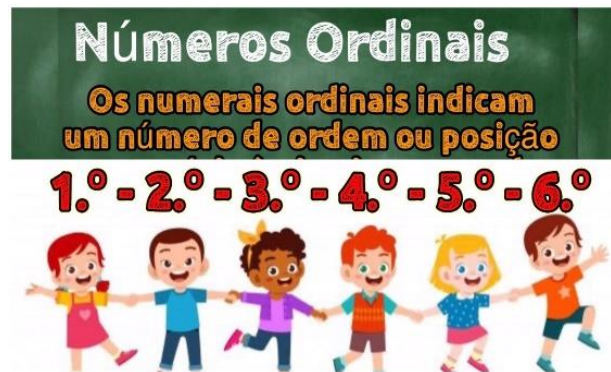
NOME COMPLETO: \_\_\_\_\_

A - B - C - D - E - F - G - H - I - J - K - L - M - N - O - P - Q - R - S - T - U - V - W - X - Y - Z.

0 - 1 - 2 - 3 - 4 - 5 - 6 - 7 - 8 - 9 - 10 - 11 - 12 - 13 - 14 - 15 - 16 - 17 - 18 - 19 - 20.


**LEITURA DIÁRIA:** COM AJUDA DE UM ADULTO ACESSE O LINK E ASSISTA O VÍDEO SOBRE NÚMEROS ORDINAIS. DISPONÍVEL EM: [\(22\) Números ordinais - YouTube](#) ACESSO EM 16/06/2021.

## MATEMÁTICA



[\(22\) Números ordinais #Matemática \(02/07/2020\) alfabetização por amor - YouTube](#)

OBSERVE O DESENHO DE JOÃO.FAÇA O DESENHO NO SEU CADERNO.



[How To Make An Origami Sail Boat - 1 - Folding Instructions - Origami Guide](#)

[Como Fazer um Barco de Papel: 10 Passos \(com Imagens\) \(wikihow.com\)](#)

- 1)** NUMERE AS ETAPAS DO BARCO DE PAPEL DO JOÃO USANDO OS NÚMEROS ORDINAIS 1º, 2º E 3º.
- 2)** OBSERVE A FILA DA TURMA DA MÔNICA (MÔNICA, CEBOLINHA, MAGALI E CASCÃO) E RESPONDA:



[Turma da Mônica entra para a torcida do Time Brasil nas Olimpíadas - propmark](#)

A) QUEM É O PRIMEIRO DA FILA?

\_\_\_\_\_

B) QUEM É O TERCEIRO DA FILA?

\_\_\_\_\_

C) QUEM É O QUARTO DA FILA?

\_\_\_\_\_

D) QUEM É O SEGUNDO DA FILA?

\_\_\_\_\_

**O CABEÇALHO ABAIXO DEVE SER FEITO NO CADERNO TODOS OS DIAS!!! E NÃO SE ESQUEÇA DE FAZER O SEU NOME COMPLETO, A LEITURA DO ALFABETO E COPIAR O ALFABETO E OS NUMERAIS NO CADERNO TAMBÉM.**

EMEF JARDIM AMANDA – CAIC.

HORTOLÂNDIA, 08 DE JULHO DE 2021.

HOJE É: **QUINTA-FEIRA.**

NOME COMPLETO: \_\_\_\_\_

A – B – C – D – E – F – G – H – I – J – K – L – M – N – O – P – Q – R – S – T – U – V – W – X – Y – Z.

0 – 1 – 2 – 3 – 4 – 5 – 6 – 7 – 8 – 9 – 10 – 11 – 12 – 13 – 14 – 15 – 16 – 17 – 18 – 19 – 20.

**LEITURA DIÁRIA:** COM AJUDA DE UM ADULTO ACESSE O LINK E ASSISTA O VÍDEO QUANDO ME IMPORTO COM OS OUTROS. DISPONÍVEL EM: [\(23\) HISTORIA QUANDO ME IMPORTO COM OS OUTROS](#)  
[- YouTube](#) ACESSO EM 21/06/2021.

## CIÊNCIAS

### CUIDO DO MEU BEM-ESTAR



DEPOIS DE ASSISTIR O VÍDEO, RESPONDA EM SEU CADERNO:

1) DESEMBARALHE AS LETRAS E ENCONTRE A PALAVRA.

DICA: SÃO PESSOAS COM QUEM GOSTAMOS DE CONVIVER.

S M O A I G

2) ESCREVA O NOME DE UMA PESSOA COM QUEM VOCÊ GOSTA DE CONVIVER.

3) DESENHE A SUA MÃO E COLOQUE OS NOMES DAS PESSOAS QUE VOCÊ CONFIA DENTRO DELA. SE QUISER PODE DESENHAR AS PESSOAS TAMBÉM.

**SEXTA-FEIRA 09/07/2021-FERIADO**

APROVEITE PARA COLOCAR AS ATIVIDADES EM DIA E DESCANSAR.

UM ÓTIMO FERIADO E FINAL DE SEMANA.



[160 ideias de FIM DE SEMANA em 2021 | fim de semana, bom fim de semana, feliz fim de semana \(pinterest.com\)](#)