

ESCOLA: EMEF "JARDIM AMANDA" - CAIC

PROFESSOR (A): RAFAELA, ANDRESA, MARIANA, LUCIANA E ADRIANA

ANO/TURMA: 1º ANO **A, B, C, D E E**

REGISTRO QUINZENAL DA ROTINA DE ESTUDOS DOS ALUNOS.

DIA DA SEMANA	ROTINA DIÁRIA: DESCRIÇÃO DAS ATIVIDADES
SEGUNDA – FEIRA DATA: 26/07/2021	Leitura diária: PEÇAM A AJUDA DE UM ADULTO E ACESSAM NO CANAL DO YOUTUBE, O LINK: https://www.youtube.com/watch?v=h8QgYynNXVY Por que não jogar lixo no chão? #Ticolicos EP11 PARA CONTINUARMOS ESTUDANDO SOBRE O CONTEUDO LIXO E RECICLAGEM. ACESSO EM 14-07-2021. Português, História Geografia e Ciências: AGORA QUE VOCÊS ASSISTIRAM O VÍDEO, COM A AJUDA DE UM ADULTO, ESCREVAM EM SEU CADERNO DE ATIVIDADES OU FOLHA DE SULFITE, QUAIS MOTIVOS TEMOS PARA NÃO JOGARMOS LIXO NO CHÃO. HOJE TEM AULA DE EDUCAÇÃO FÍSICA, ACESSAM: https://portaleducacao.hortolandia.sp.gov.br/index.php/ed-fisica
TERÇA – FEIRA DATA: 27/07/2021	Leitura diária: PEÇAM A AJUDA DE UM ADULTO PARA ACESSAREM NO CANAL DO YOUTUBE, O LINK: https://www.youtube.com/watch?v=vLd9yAYNdz0 Por que temos que RECICLAR? #Ticolicos EP28 ACESSO EM 14-07-2021. Português, História e Ciências: VOCÊS ENTENDERAM O QUE É RECICLAGEM? SEUS PAIS OU RESPONSÁVEIS, RECICLAM O LIXO NA CASA DE VOCÊS? DE QUE FORMA? SUA ATIVIDADE DE HOJE, É ANOTAR TUDO QUE FOI DESCARTADO NA SUA CASA DURANTE O DIA. FAÇAM UMA LISTA EM SEU CADERNO DE ATIVIDADES OU FOLHA DE SULFITE, VOCÊS TAMBÉM PODERÃO DESENHAR PARA ILUSTRAR O QUE ESCREVERAM (CASCAS DE FRUTAS, PAPÉIS, CAIXAS, LATAS, GARRAFAS, ETC.) HOJE TEM AULA DE ARTES, ACESSAM: https://portaleducacao.hortolandia.sp.gov.br/index.php/artes
QUARTA – FEIRA DATA: 28/07/2021	Leitura diária: TUDO BEM COM VOCÊS TURMINHA? VOCÊS PRECISARÃO DA AJUDA DE UM ADULTO PARA ACESSAREM, NO CANAL DO YOUTUBE, O LINK: https://www.youtube.com/watch?v=aQZHPriYKGo E ASSIM PODERÃO ASSISTIR AO VÍDEO: LETRA L! (Série "Vamos escrever?") ACESSO EM 16-07-2021. Português: VOCÊS PRESTARAM ATENÇÃO NO VÍDEO? APRENDERAM A ESCREVER A FAMÍLIA SILÁBICA DA LETRA L? É MUITO FÁCIL NÃO É? ALGUMAS PALAVRAS QUE TEMOS UTILIZADO NAS AULAS SOBRE LIXO E RECICLAGEM, TAMBÉM POSSUEM AS SÍLABAS DESSA FAMÍLIA SILÁBICA. AGORA, COM A AJUDA DE UM ADULTO, PESQUISEM EM REVISTAS, JORNAIS OU PANFLETOS, PALAVRAS QUE COMEÇAM COM AS SÍLABAS LA, LE, LI, LO E LU E COLEM NO SEU CADERNO DE ATIVIDADES.
QUINTA – FEIRA DATA: 29/07/2021	Leitura diária: COM A AJUDA DE UM ADULTO, ACESSAM O CANAL DO YOUTUBE, NO LINK: https://www.youtube.com/watch?v=c1wR2auHHuQ E ASSISTAM AO VÍDEO Família Silábica da Letra L Som das letras Adivinhas, leitura e imagens LA LE LI LO LU ACESSO EM 17-07-2021. Português: AGORA, EM SEU CADERNO DE ATIVIDADES, VOCÊS DEVERÃO ESCREVER AS PALAVRAS ABAIXO, COMPLETANDO COM AS SÍLABAS LA, LE, LI, LO E LU . SE QUISEREM DESENHAR AS IMAGENS NO CADERNO, TAMBÉM PODEM! VAMOS LÁ? HOJE TEM AULA DE INGLÊS, ACESSAM: https://portaleducacao.hortolandia.sp.gov.br/index.php/ingles
SEXTA – FEIRA DATA: 30/07/2021	Leitura diária: COM A AJUDA DE UM ADULTO, ACESSAM O CANAL DO YOUTUBE, NO LINK: HTTPS://WWW.YOUTUBE.COM/WATCH?V=MJ8NISBLQVE E ASSISTAM AO VÍDEO TURMA DA MÔNICA - CUIDANDO DO MEIO AMBIENTE. ACESSO EM 17-07-2021. Matemática: ALGUMAS CRIANÇAS SE MOBILIZARAM PARA CONTAR QUANTO DE MATERIAL FOI DESCARTADO EM CADA LIXEIRA DA COLETA SELETIVA. EM SEU CADERNO DE ATIVIDADES, OU EM UMA FOLHA DE SULFITE, VOCÊS DEVERÃO REGISTRAR O NOME DA LIXEIRA ONDE FOI DESCARTADO CADA MATERIAL, DESENHAR SOMENTE UMA IMAGEM DE CADA E REGISTRAR COM NUMERAL, QUANTO DE CADA UM DELES FOI DESCARTADO.

*ESTAMOS INTERAGINDO COM OS ALUNOS VIA WHATSAPP, ESCLARECENDO DÚVIDAS ATRAVÉS DE MENSAGENS, ÁUDIOS E VÍDEOS.

(SEMANA DE 26/07/2.021 ATÉ 30/07/2.021)

O CABEÇALHO ABAIXO DEVE SER FEITO NO CADERNO TODOS OS DIAS! E NÃO SE ESQUEÇA DE FAZER O SEU NOME COMPLETO, A LEITURA DO ALFABETO E COPIAR O ALFABETO E OS NUMERAIS NO CADERNO TAMBÉM.

NOME: _____ 1º ANO ____.

HORTOLÂNDIA, 26 DE JULHO DE 2.021.


HOJE É SEGUNDA-FEIRA.

ALFABETO: A – B – C – D – E – F – G – H – I – J – K – L – M – N – O – P – Q – R – S – T – U – V – W – X – Y – Z.

NUMERAIS: 1 – 2 – 3 – 4 – 5 – 6 – 7 – 8 – 9 – 10 – 11 – 12 – 13 – 14 – 15 – 16 – 17 – 18 – 19 – 20.

LEITURA DIÁRIA: PEÇAM A AJUDA DE UM ADULTO E ACESSEM NO CANAL DO YOUTUBE, O LINK: <https://www.youtube.com/watch?v=h8QgYynNXVY> POR QUE NÃO JOGAR LIXO NO CHÃO?#TICOLICOS| EP11 PARA CONTINUARMOS ESTUDANDO SOBRE O CONTEÚDO LIXO E RECICLAGEM. ACESSO EM 14-07-2021.

PORTUGUÊS, HISTÓRIA, GEOGRAFIA E CIÊNCIAS: AGORA QUE VOCÊS ASSISTIRAM O VÍDEO, COM A AJUDA DE UM ADULTO, ESCRIVAM EM SEU CADERNO DE ATIVIDADES OU FOLHA DE SULFITE, QUAIS MOTIVOS TEMOS PARA NÃO JOGARMOS LIXO NO CHÃO. NÃO SE ESQUEÇAM DE ENVIAR FOTO PARA O WHATSAPP DA SUA PROFESSORA.



**NÃO JOGAR
SUJEIRA NO CHÃO**

Você já reparou como as cidades estão sujas? Se cada um fizer a sua parte e não jogar lixo nas ruas, já estará ajudando bastante.

<http://3.bp.blogspot.com/KafaFtnFe88/TDCGd2xdsLI/AAAAAAAAAd5c/JEJMRDRfmV8/s1600/Meio+ambiente.jpg>

O CABEÇALHO ABAIXO DEVE SER FEITO NO CADERNO TODOS OS DIAS! E NÃO SE ESQUEÇA DE FAZER O SEU NOME COMPLETO, A LEITURA DO ALFABETO E COPIAR O ALFABETO E OS NUMERAIS NO CADERNO TAMBÉM.

NOME: _____ 1º ANO _____.

HORTOLÂNDIA, 27 DE JULHO DE 2021.

HOJE É TERÇA-FEIRA.

ALFABETO: A – B – C – D – E – F – G – H – I – J – K – L – M – N – O – P – Q – R – S – T – U – V – W – X – Y – Z.

NUMERAIS: 1 – 2 – 3 – 4 – 5 – 6 – 7 – 8 – 9 – 10 – 11 – 12 – 13 – 14 – 15 – 16 – 17 – 18 – 19 – 20.

LEITURA DIÁRIA: PEÇAM A AJUDA DE UM ADULTO PARA ACESSAREM NO CANAL DO YOUTUBE, O LINK: [HTTPS://WWW.YOUTUBE.COM/WATCH?V=VLD9YAYNDZ0](https://www.youtube.com/watch?v=VLD9YAYNDZ0) POR QUE TEMOS QUE RECICLAR? #TICOLICOS|EP28 ACESSO EM 14-07-2021.

PORTUGUÊS, HISTÓRIA, GEOGRAFIA E CIÊNCIAS: AGORA QUE VOCÊS JÁ ASSISTIRAM O VÍDEO, VAMOS CONVERSAR? TUDO O QUE JOGAMOS NO LIXO É REALMENTE LIXO? CONVERSEM COM SUA FAMÍLIA, SOBRE A QUANTIDADE DE LIXO GERADA EM UM DIA COMPLETO NA SUA CASA. SOBRE QUAL É O DESTINO DESSE LIXO E COMO ISSO IMPACTA O MEIO AMBIENTE.

VOCÊS ENTENDERAM O QUE É RECICLAGEM? SEUS PAIS OU RESPONSÁVEIS, RECICLAM O LIXO NA CASA DE VOCÊS? DE QUE FORMA? SUA ATIVIDADE DE HOJE, É ANOTAR TUDO QUE FOI DESCARTADO NA SUA CASA DURANTE O DIA. FAÇAM UMA LISTA EM SEU CADERNO DE ATIVIDADES OU FOLHA DE SULFITE, VOCÊS TAMBÉM PODERÃO DESENHAR PARA ILUSTRAR O QUE ESCREVERAM (CASCA DE FRUTAS, PAPÉIS, CAIXAS, LATAS, GARRAFAS, ETC.). ENVIEM UMA FOTO DESSA LISTA PARA O WHATSAPP DA SUA PROFESSORA.

AGORA QUE VOCÊS FIZERAM A LISTA DE TODO LIXO QUE FOI DESCARTADO EM SUA CASA, PEÇAM A AJUDA DE UM ADULTO, PARA QUE ELE LEIA O TEXTO ABAIXO E OBSERVEN QUAIS AS AÇÕES QUE NOSSO MUNICÍPIO REALIZA, PARA RECOLHER O SEU LIXO E QUAIS TIPOS DE COLETA QUE EXISTEM NA CIDADE DE HORTOLÂNDIA:

“EM NOSSO MUNICÍPIO OS RESÍDUOS SÓLIDOS URBANOS SÃO COLETADOS E ENCAMINHADOS PARA O ATERRO SANITÁRIO LICENCIADO ESTRE, MAIORES INFORMAÇÕES VISITE O SITE:WWW.ESTRE.COM.BR

HORTOLÂNDIA, JUNTO COM AS CIDADES DE AMERICANA, MONTE MOR, NOVA ODESSA, SANTA BÁRBARA D'OESTE E SUMARÉ, FAZ PARTE DO CONSÓRCIO INTERMUNICIPAL DE MANEJO DE RESÍDUOS SÓLIDOS DA REGIÃO METROPOLITANA DE CAMPINAS (RMC), QUE BUSCA SOLUÇÕES ALTERNATIVAS AO ATERRAMENTO SANITÁRIO PARA O TRATAMENTO DE RESÍDUOS SÓLIDOS DOS MUNICÍPIOS SEM PREJUDICAR O MEIO AMBIENTE, VISANDO SER ECONOMICAMENTE VIÁVEL.

EM NOSSA CIDADE VOCÊ ENCONTRA OS SEGUINTE POSTOS DE COLETA SELETIVA:

- PEVS. PEV 01 - JARDIM NOSSA SENHORA AUXILIADORA. PEV 02 - JARDIM ADELAIDE. ...
- LEVS. LEV 01 - PARQUE ORTOLÂNDIA. LEV 02 - JARDIM RESIDENCIAL FIRENZE. ...
- DESCARTE DE LÂMPADAS. DESCARTE DE LÂMPADAS 1 - AMANDA. ...
- DESCARTE DE PILHAS E BATERIAS. DESCARTE DE PILHAS E BATERIAS 1 - JD SANTA IZABEL.

VOCÊS SABIAM QUE SÃO PRODUZIDOS, EM MÉDIA 3380 TONELADAS DE RESÍDUOS POR MÊS, DOS QUAIS 8,5 TONELADAS DE MATERIAIS SÃO RECICLADOS POR MÊS EM HORTOLÂNDIA? IMAGINE O QUANTO ESSE NÚMERO PODERIA AUMENTAR SE VOCÊS SEPARASSEM SEU LIXO PARA SER RECICLADO?”

POR ISSO, COM A AJUDA DE UM ADULTO, SEPREM AS GARRAFAS PLÁSTICAS, LATINHAS, EMBALAGENS DE PLÁSTICO, PAPELÃO, FOLHAS E APARAS DE PAPEL, CAIXINHA DE LEITE E SUCO, JORNAIS, REVISTAS E OUTROS, LEVEM ATÉ UMA COOPERATIVA DE RECICLAGEM OU MOBILIZEM AS PESSOAS QUE MORAM NA SUA RUA, PARA QUE TODOS SEPREM OS MATERIAIS E O AGENTE DA COOPERATIVA DE RECICLAGEM PASSE RECOLHENDO EM UM DIA COMBINADO.

<http://www.hortolandia.sp.gov.br/verdeazul/lixo.html> ACESSO EM 14-07-2.021

COLETA SELETIVA DE LIXO

Na coleta seletiva é preciso separar os materiais recicláveis (papéis, vidros, plásticos e metais) do restante do lixo.



<http://3.bp.blogspot.com/KafaFtnFe88/TDCGd2xdsLI/AAAAAAAAAd5c/JEJMRDRfmV8/s1600/Meio+ambiente.jpg>

O CABEÇALHO ABAIXO DEVE SER FEITO NO CADERNO TODOS OS DIAS! E NÃO SE ESQUEÇA DE FAZER O SEU NOME COMPLETO, A LEITURA DO ALFABETO E COPIAR O ALFABETO E OS NUMERAIS NO CADERNO TAMBÉM.

NOME: _____ 1º ANO ____.

HORTOLÂNDIA, 28 DE JULHO DE 2.021.

HOJE É QUARTA-FEIRA.

ALFABETO: A – B – C – D – E – F – G – H – I – J – K – L – M – N – O – P – Q – R – S – T – U – V – W – X – Y – Z.


NUMERAIS: 1 – 2 – 3 – 4 – 5 – 6 – 7 – 8 – 9 – 10 – 11 – 12 – 13 – 14 – 15 – 16 – 17 – 18 – 19 – 20.

LEITURA DIÁRIA: TUDO BEM COM VOCÊS TURMINHA? VOCÊS PRECISARÃO DA AJUDA DE UM ADULTO PARA ACESSAREM, NO CANAL DO YOUTUBE, O LINK: <https://www.youtube.com/watch?v=aQZHPrlYKGo> E ASSIM PODERÃO ASSISTIR AO VÍDEO: LETRA L! (Série "Vamos escrever?") ACESSO EM 16-07-2021.

PORTUGUÊS: VOCÊS PRESTARAM ATENÇÃO NO VÍDEO? APRENDERAM A ESCREVER A FAMÍLIA SILÁBICA DA LETRA L? É MUITO FÁCIL NÃO É? ALGUMAS PALAVRAS QUE TEMOS UTILIZADO NAS AULAS SOBRE LIXO E RECICLAGEM, TAMBÉM POSSUEM AS SÍLABAS DESSA FAMÍLIA SILÁBICA. OBSERVEM:



LIXO



LIXEIRA



LATINHA

<https://www.tudodesenhos.com/d/latao-de-lixo>

<https://www.lepok.com.br/produto/Saco-para-lixo-100-litros-Azul-com-50-unidades-Fortbag/18809#&gid=1&pid=1>

<https://www.nicepng.com/maxp/u2e6r5u2i1u2y3q8/>

AGORA, COM A AJUDA DE UM ADULTO, PESQUISEM EM REVISTAS, JORNAIS OU PANFLETOS, PALAVRAS QUE COMECEM COM AS SÍLABAS **LA**, **LE**, **LI**, **LO** E **LU** E COLEM NO SEU CADERNO DE ATIVIDADES.

NÃO SE ESQUEÇAM DE ENVIAR FOTO DA ATIVIDADE PARA O WHATSAPP DA SUA PROFESSORA.

O CABEÇALHO ABAIXO DEVE SER FEITO NO CADERNO TODOS OS DIAS! E NÃO SE ESQUEÇA DE FAZER O SEU NOME COMPLETO, A LEITURA DO ALFABETO E COPIAR O ALFABETO E OS NUMERAIS NO CADERNO TAMBÉM.

NOME: _____ 1º ANO ____.

HORTOLÂNDIA, 29 DE JULHO DE 2.021.

HOJE É QUINTA-FEIRA.

ALFABETO: A – B – C – D – E – F – G – H – I – J – K – L – M – N – O – P – Q – R – S – T – U – V – W – X – Y – Z.

NUMERAIS: 1 – 2 – 3 – 4 – 5 – 6 – 7 – 8 – 9 – 10 – 11 – 12 – 13 – 14 – 15 – 16 – 17 – 18 – 19 – 20.

LEITURA DIÁRIA: COM A AJUDA DE UM ADULTO, ACESSEM O CANAL DO YOUTUBE, NO LINK: [HTTPS://WWW.YOUTUBE.COM/WATCH?V=C1WR2AUHHUQ](https://www.youtube.com/watch?v=C1WR2AUHHUQ) E ASSISTAM AO VÍDEO FAMÍLIA SILÁBICA DA LETRA L || SOM DAS LETRAS || ADIVINHAS, LEITURA E IMAGENS || LA LE LI LO LU || ACESSO EM 17-07-2021.

PORTUGUÊS: AGORA, EM SEU CADERNO DE ATIVIDADES, VOCÊS DEVERÃO ESCREVER AS PALAVRAS ABAIXO, COMPLETANDO COM AS SÍLABAS **LA**, **LE**, **LI**, **LO** E **LU**. SE QUISEREM DESENHAR AS IMAGENS NO CADERNO, TAMBÉM PODEM! VAMOS LÁ?

COMPLETE COM:


LA

LE


LI

LO

LU




TA



ÇO



PIS




ÃO



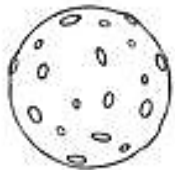
VRO




XO



BO



A



VA

<https://br.pinterest.com/pin/32580797287224753/> ACESSO EM 17 07 2.021.

NÃO SE ESQUEÇAM DE ENVIAR FOTO PARA O WHATSAPP DA SUA PROFESSORA.

O CABEÇALHO ABAIXO DEVE SER FEITO NO CADERNO TODOS OS DIAS! E NÃO SE ESQUEÇA DE FAZER O SEU NOME COMPLETO, A LEITURA DO ALFABETO E COPIAR O ALFABETO E OS NUMERAIS NO CADERNO TAMBÉM.

NOME: _____ 1º ANO ____.

HORTOLÂNDIA, 30 DE JULHO DE 2021.

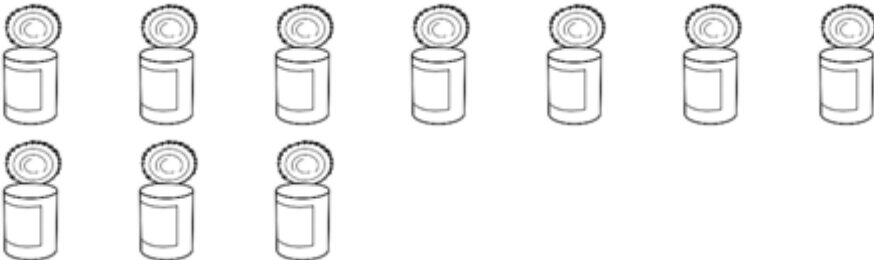

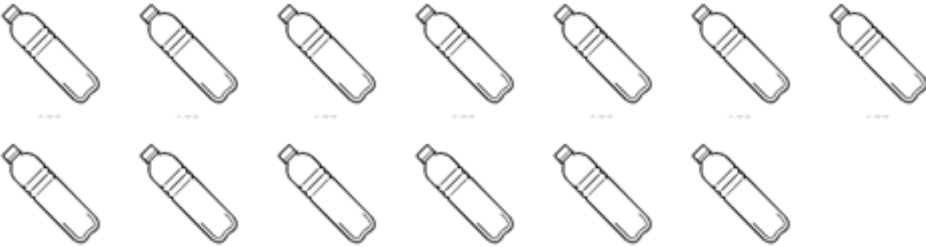

HOJE É SEXTA-FEIRA.




ALFABETO: A – B – C – D – E – F – G – H – I – J – K – L – M – N – O – P – Q – R – S – T – U – V – W – X – Y – Z.

NUMERAIS: 1 – 2 – 3 – 4 – 5 – 6 – 7 – 8 – 9 – 10 – 11 – 12 – 13 – 14 – 15 – 16 – 17 – 18 – 19 – 20.

LEITURA DIÁRIA: COM A AJUDA DE UM ADULTO, ACESSEM O CANAL DO YOUTUBE, NO LINK: [HTTPS://WWW.YOUTUBE.COM/WATCH?V=MJ8NISBLQVE](https://www.youtube.com/watch?v=MJ8NISBLQVE) E ASSISTAM AO VÍDEO TURMA DA MÔNICA - CUIDANDO DO MEIO AMBIENTE. ACESSO EM 17-07-2021.

MATEMÁTICA: ALGUMAS CRIANÇAS SE MOBILIZARAM PARA CONTAR QUANTO DE MATERIAL FOI DESCARTADO EM CADA LIXEIRA DA COLETA SELETIVA. EM SEU CADERNO DE ATIVIDADES, OU EM UMA FOLHA DE SULFITE, VOCÊS DEVERÃO REGISTRAR O NOME DA LIXEIRA ONDE FOI DESCARTADO CADA MATERIAL, DESENHAR SOMENTE UMA IMAGEM DE CADA E REGISTRAR COM NUMERAL, QUANTO DE CADA UM DELES FOI DESCARTADO.

POR EXEMPLO:

LIXEIRA **AMARELA** - METAL -  - 10

<https://www.tudodesenhos.com/d/lata-aberta>

<https://www.pinclipart.com/maxpin/oJTmhx/>

<https://www.ultracoloringpages.com/pt/p/garrafa-de-agua-desenho-para-colorir/ad0f552a1a72e01bb8f82817e11a51f1>

<https://www.ultracoloringpages.com/pt/p/l%C3%A2mpada-desenho-para-colorir/bfe17c224d62999e6425c126a6b6f631>

<https://www.tudodesenhos.com/d/maca-comida>

<https://www.ultracoloringpages.com/pt/p/garrafa-desenho-para-colorir/0ca262c99ef72176a8a45b76e65f9da8>

ESCOLA: EMEF "JARDIM AMANDA" - CAIC

PROFESSOR (A): RAFAELA, ANDRESA, MARIANA, LUCIANA E ADRIANA

ANO/TURMA: 1º ANO A, B, C, D E E

REGISTRO QUINZENAL DA ROTINA DE ESTUDOS DOS ALUNOS.

DIA DA SEMANA	ROTINA DIÁRIA: DESCRIÇÃO DAS ATIVIDADES
SEGUNDA – FEIRA DATA: 02/08/2.021	<p>Leitura diária: PEÇAM A AJUDA DE UM ADULTO PARA ACESSAREM NO CANAL DO YOUTUBE, O LINK: https://www.youtube.com/watch?v=EfyslyrV1pl -Geografia - O que são pontos de referência aos arredores de um endereço? E APRENDEREM SOBRE PONTOS DE REFERÊNCIA. ACESSO EM 17-07-2021.</p> <p>Geografia e Matemática: VOCÊS PRESTARAM ATENÇÃO NO VÍDEO. COMPREENDERAM O QUE SÃO PONTOS DE REFERÊNCIA. AGORA NUMA FOLHA DE SULFITE, VOCÊS DEVERÃO DESENHAR A CASA DE VOCÊS, COLOCANDO NO DESENHO, TUDO QUE PODEMOS ENCONTRAR EM VOLTA DA SUA CASA E TAMBÉM AQUILO QUE PODERÁ SERVIR COMO PONTO DE REFERÊNCIA PARA A ENCONTRARMOS. CAPRICHEM NO DESENHO!</p> <p>APÓS O DESENHO DA SUA CASA, COM A AJUDA DE UM ADULTO, ACESSEM O LINK: https://wordwall.net/pt/resource/16838230/geografia/pontos-de-refer%c3%aancia E VAMOS VER SE VOCÊS APRENDERAM A LOCALIZAR OS LUGARES NO ESPAÇO. PEÇAM AJUDA PARA QUE O ALUNO LEIA AS QUESTÕES PARA VOCÊS. ASSINALEM A QUESTÃO CORRETA DE ACORDO COM CADA IMAGEM. ACESSO EM 17-07-2021.</p> <p>*HOJE TEM AULA DE EDUCAÇÃO FÍSICA, ACESSEM: https://portaleducacao.hortolandia.sp.gov.br/index.php/ed-fisica</p>
TERÇA – FEIRA DATA: 03/08/2.021	<p>Leitura diária: PEÇAM A AJUDA DE UM ADULTO E ACESSEM NO CANAL DO YOUTUBE, O LINK: HTTPS://WWW.YOUTUBE.COM/WATCH?V=D1DYNKY7HSY E VAMOS APRENDER SOBRE LATERALIDADE (DIREITA E ESQUERDA). ACESSO EM 17-07-2.021</p> <p>Português e Matemática: AGORA OBSERVEM AS IMAGENS ABAIXO E COPIEM CADA FRASE EM SEU CADERNO, RESPONDENDO AQUILO O QUE ESTÁ SENDO PERGUNTADO. AGORA PEÇAM A AJUDA DE UM ADULTO E ACESSEM O CANAL DO YOUTUBE, NO LINK: HTTPS://WWW.YOUTUBE.COM/WATCH?V=38B9EYGQAVU AULA POSIÇÃO E LOCALIZAÇÃO DE OBJETOS. ACESSO EM 17-07-2021.</p> <p>DEPOIS DE ASSISTIREM AO VÍDEO, OBSERVEM A FIGURA ABAIXO E ESCRIVAM CADA QUESTÃO EM SEU CADERNO, COMPLETANDO COM A RESPOSTA CORRETA. AGORA PEÇAM A AJUDA DE UM ADULTO PARA ACESSAREM NO CANAL DO YOUTUBE, O LINK: https://www.youtube.com/watch?v=r64qYQ3UJVQ - Xuxa - Vem que eu vou te ensinar E VAMOS MEXER AS PARTES DO NOSSO CORPO DE ACORDO COM O QUE FOR SOLICITADO NA MÚSICA. ACESSO EM 17-07-2021.</p> <p>*HOJE TEM AULA DE ARTES, ACESSEM: https://portaleducacao.hortolandia.sp.gov.br/index.php/artes</p>
QUARTA – FEIRA DATA: 04/08/2.021	<p>Leitura diária: PEÇAM A AJUDA DE UM ADULTO E ACESSEM NO YOUTUBE, O LINK: https://www.youtube.com/watch?v=TPgAXH6cEDg LETRA M - Vamos cantar e escrever? ACESSO EM 17-07-2021.</p> <p>Português e Ciências: VOCÊS PRESTARAM ATENÇÃO NO VÍDEO. APRENDERAM A ESCRIVER A FAMÍLIA SILÁBICA DA LETRA M. PEÇAM A AJUDA DE UM ADULTO, PARA ELE LER PARA VOCÊS O POEMA SOBRE MEIO AMBIENTE. VOCÊS PRESTARAM ATENÇÃO AO POEMA. RESPONDA EM SEU CADERNO AS QUESTÕES SOBRE O POEMA. PESQUISEM MAIS ALGUMAS PALAVRAS QUE COMEÇAM COM A FAMÍLIA DA LETRA M. PROCUREM EM REVISTAS, JORNAIS OU PANFLETOS, PALAVRAS QUE COMEÇAM COM MA, ME, MI, MO E MU. COLEM ESSAS PALAVRAS EM SEU CADERNO DE ATIVIDADES.</p>
QUINTA – FEIRA DATA: 05/08/2.021	<p>Leitura diária: COM A AJUDA DE UM ADULTO, ACESSEM NO CANAL DO YOUTUBE, O LINK: https://www.youtube.com/watch?v=mtR_Rg4vyxk Família Silábica da Letra M Som das letras Adivinhas, leitura e imagens MA ME MI MO MU ACESSO EM 17-07-2021.</p> <p>Português: AGORA QUE VOCÊS JÁ ASSISTIRAM AO VÍDEO, COM A AJUDA DE UM ADULTO, FAÇAM EM SEU CADERNO, UMA LISTA DE COISAS QUE EXISTEM EM SUA CASA E QUE COMEÇAM COM A LETRA M. ABAIXO VOU DAR UMAS DICAS, MOSTRANDO O QUE TEM NA MINHA CASA.</p> <p>*HOJE TEM AULA DE INGLÊS, ACESSEM: https://portaleducacao.hortolandia.sp.gov.br/index.php/ingles</p>

SEXTA – FEIRA
DATA: 06/08/2.021

Leitura diária: PEÇAM A AJUDA DE UM ADULTO E ASSISTAM NO CANAL DO YOUTUBE, O LINK: <HTTPS://WWW.YOUTUBE.COM/WATCH?V=RUEAT5EQCYG> MUNDO BITA - NEM TUDO QUE SOBRA É LIXO. ACESSO EM 18-07-2021.
Ciências: HOJE A PROPOSTA É QUE VOCÊS UTILIZEM ALGO QUE JOGARIAM FORA, DANDO OUTRA UTILIDADE PARA ISSO. PREPAREI PARA VOCÊS, SUGESTÕES DE BRINQUEDOS PARA SEREM FEITOS COM MATERIAIS QUE VOCÊS DESCARTARIAM. PEÇAM A AJUDA DE UM ADULTO E ASSISTAM NO CANAL DO YOUTUBE, O LINK: <https://www.youtube.com/watch?v=tZBXJHUKZeg> JOGOS E BRINQUEDOS PARA FAZER EM CASA *DIYS PARA CRIANÇAS. ACESSO EM 17-07-2021. SE VOCÊS TIVEREM OUTRA IDEIA, SOBRE O QUE FAZER COM ALGUM OUTRO MATERIAL RECICLÁVEL, TAMBÉM PODERÃO OPTAR POR ELA.

***ESTAMOS INTERAGINDO COM OS ALUNOS VIA WHATSAPP, ESCLARECENDO DÚVIDAS ATRAVÉS DE MENSAGENS, ÁUDIOS E VÍDEOS.**

(SEMANA DE 02/07/2.021 ATÉ 06/08/2.021)

O CABEÇALHO ABAIXO DEVE SER FEITO NO CADERNO TODOS OS DIAS! E NÃO SE ESQUEÇA DE FAZER O SEU NOME COMPLETO, A LEITURA DO ALFABETO E COPIAR O ALFABETO E OS NUMERAIS NO CADERNO TAMBÉM.

NOME: _____ 1º ANO _____.

HORTOLÂNDIA, 02 DE AGOSTO DE 2.021.

HOJE É SEGUNDA-FEIRA.

ALFABETO: A – B – C – D – E – F – G – H – I – J – K – L – M – N – O – P – Q – R – S – T – U – V – W – X – Y – Z.

NUMERAIS: 1 – 2 – 3 – 4 – 5 – 6 – 7 – 8 – 9 – 10 – 11 – 12 – 13 – 14 – 15 – 16 – 17 – 18 – 19 – 20.

LEITURA DIÁRIA: PEÇAM A AJUDA DE UM ADULTO PARA ACESSAREM NO CANAL DO YOUTUBE, O LINK: <HTTPS://WWW.YOUTUBE.COM/WATCH?V=EFYSLYRV1PI> -GEOGRAFIA - O QUE SÃO PONTOS DE REFERÊNCIA AOS ARREDORES DE UM ENDEREÇO? E APRENDEREM SOBRE PONTOS DE REFERÊNCIA. ACESSO EM 17-07-2021.

GEOGRAFIA E MATEMÁTICA: VOCÊS PRESTARAM ATENÇÃO NO VÍDEO. COMPREENDERAM O QUE SÃO PONTOS DE REFERÊNCIA. AGORA NUMA FOLHA DE SULFITE, VOCÊS DEVERÃO DESENHAR A CASA DE VOCÊS, COLOCANDO NO DESENHO, TUDO QUE PODEMOS ENCONTRAR EM VOLTA DA SUA CASA E TAMBÉM AQUILO QUE PODERÁ SERVIR COMO PONTO DE REFERÊNCIA, PARA A ENCONTRARMOS. CAPRICHEM NO DESENHO! NÃO SE ESQUEÇAM DE ENVIAR FOTO PARA O WHATSAPP DA SUA PROFESSORA.

APÓS O DESENHO DA SUA CASA, COM A AJUDA DE UM ADULTO, ACESSEM O LINK: <HTTPS://WORDWALL.NET/PT/RESOURCE/16838230/GEOGRAFIA/PONTOS-DE-REFER%C3%AANCIA> (ACESSO EM 17-07-2.021) E VAMOS VER SE VOCÊS APRENDERAM A LOCALIZAR OS LUGARES NO ESPAÇO. PEÇAM AJUDA PARA QUE O ALUNO LEIA AS QUESTÕES PARA VOCÊS. ASSINALEM A QUESTÃO CORRETA DE ACORDO COM CADA IMAGEM.

O CABEÇALHO ABAIXO DEVE SER FEITO NO CADERNO TODOS OS DIAS! E NÃO SE ESQUEÇA DE FAZER O SEU NOME COMPLETO, A LEITURA DO ALFABETO E COPIAR O ALFABETO E OS NUMERAIS NO CADERNO TAMBÉM.

NOME: _____ 1º ANO _____.

HORTOLÂNDIA, 03 DE AGOSTO DE 2021.

HOJE É TERÇA-FEIRA.

ALFABETO: A – B – C – D – E – F – G – H – I – J – K – L – M – N – O – P – Q – R – S – T – U – V – W – X – Y – Z.

NUMERAIS: 1 – 2 – 3 – 4 – 5 – 6 – 7 – 8 – 9 – 10 – 11 – 12 – 13 – 14 – 15 – 16 – 17 – 18 – 19 – 20.


LEITURA DIÁRIA: PEÇAM A AJUDA DE UM ADULTO E ACESSEM NO CANAL DO YOUTUBE, O LINK: [HTTPS://WWW.YOUTUBE.COM/WATCH?V=D1DYNKY7HSY](https://www.youtube.com/watch?v=D1DYNKY7HSY) E VAMOS APRENDER SOBRE LATERALIDADE (DIREITA E ESQUERDA). ACESSO EM 17-07-2021.

PORTUGUÊS E MATEMÁTICA: AGORA OBSERVEN AS IMAGENS ABAIXO E COPIEM CADA FRASE EM SEU CADERNO, RESPONDENDO AQUILO O QUE ESTÁ SENDO PERGUNTADO.

A) COM A MÃO ESQUERDA, ELE EQUILIBRA:



B) COM O PÉ ESQUERDO, ELE EQUILIBRA:



C) COM A MÃO DIREITA, ELE EQUILIBRA:



<https://escolaeducacao.com.br/atividades-lateralidade-direita-e-esquerda/direita-e-esquerda-de-olho-no-desenho/>

ESCREVAM A PERGUNTA EM SEU CADERNO E COMPLETEM COM A RESPOSTA CORRETA.

QUEM ESTÁ SEGURANDO A BANDEIRA COM A MÃO **ESQUERDA**? MARQUE A RESPOSTA CORRETA.




O MENINO.

A MENINA.

<https://escolaeducacao.com.br/atividades-lateralidade-direita-e-esquerda/direita-e-esquerda-marque-umpx/>

AGORA PEÇAM A AJUDA DE UM ADULTO E ACESSEM O CANAL DO YOUTUBE, NO LINK: [HTTPS://WWW.YOUTUBE.COM/WATCH?V=38B9EVGQAVU](https://www.youtube.com/watch?v=38B9EVGQAVU) AULA POSIÇÃO E LOCALIZAÇÃO DE OBJETOS. ACESSO EM 17-07-2021.

DEPOIS DE ASSISTIREM AO VÍDEO, OBSERVEM A FIGURA ABAIXO E ESCRIVAM CADA QUESTÃO EM SEU CADERNO, COMPLETANDO COM A RESPOSTA CORRETA.



1 - O PINCEL ESTÁ:

() DEBAIXO DA MESA

() EM CIMA DA MESA

() AO LADO DA MESA

() LONGE DA MESA

2 - A MENINA SEGURA O BALÃO COM A MÃO:

() DIREITA

() ESQUERDA

3 - O QUE ESTÁ EM CIMA DA MESA É:

() O GATO

() A MOCHILA

() O PINCEL

4 - O GATINHO ESTÁ INDO EM DIREÇÃO:

() À ESQUERDA

() À DIREITA

5 - EM QUE LADO A MENINA ESTÁ DA MESA?

() DIREITO

() ESQUERDO

<https://alfakids.org/atividades-de-matematica-lateralidade-e-conceitos-matematicos/>

AGORA VAMOS DANÇAR! PEÇAM A AJUDA DE UM ADULTO PARA ACESSAREM NO CANAL DO YOUTUBE, O LINK: [HTTPS://WWW.YOUTUBE.COM/WATCH?V=R64QYQ3UJVQ](https://www.youtube.com/watch?v=R64QYQ3UJVQ) - XUXA - VEM QUE EU VOU TE ENSINAR E VAMOS MEXER AS PARTES DO NOSSO CORPO DE ACORDO COM O QUE FOR SOLICITADO NA MÚSICA. ACESSO EM 17-07-2021.

O CABEÇALHO ABAIXO DEVE SER FEITO NO CADERNO TODOS OS DIAS! E NÃO SE ESQUEÇA DE FAZER O SEU NOME COMPLETO, A LEITURA DO ALFABETO E COPIAR O ALFABETO E OS NUMERAIS NO CADERNO TAMBÉM.

NOME: _____ 1º ANO _____.

HORTOLÂNDIA, 04 DE AGOSTO DE 2021.

HOJE É QUARTA-FEIRA.

ALFABETO: A – B – C – D – E – F – G – H – I – J – K – L – M – N – O – P – Q – R – S – T – U – V – W – X – Y – Z.

NUMERAIS: 1 – 2 – 3 – 4 – 5 – 6 – 7 – 8 – 9 – 10 – 11 – 12 – 13 – 14 – 15 – 16 – 17 – 18 – 19 – 20.

LEITURA DIÁRIA: PEÇAM A AJUDA DE UM ADULTO E ACESSEM NO YOUTUBE, O LINK: [HTTPS://WWW.YOUTUBE.COM/WATCH?V=TPGAXH6CEDG](https://www.youtube.com/watch?v=TPGAXH6CEDG) LETRA M - VAMOS CANTAR E ESCREVER? ACESSO EM 17-07-2021.

PORTUGUÊS E CIÊNCIAS: VOCÊS PRESTARAM ATENÇÃO NO VÍDEO. APRENDERAM A ESCREVER A FAMÍLIA SILÁBICA DA LETRA M. PEÇAM A AJUDA DE UM ADULTO, PARA ELE LER PARA VOCÊS O POEMA ABAIXO:



VOCÊS PRESTARAM ATENÇÃO AO POEMA? RESPONDAM EM SEU CADERNO:

- 1.) QUAL O TÍTULO DO POEMA?
- 2.) COMO CUIDAMOS DA MÃE NATUREZA?
- 3.) PARA QUE DEVEMOS SEPARAR TODO O LIXO?
- 4.) POR QUE NÃO DEVEMOS POLUIR O AR?
- 5.) QUAIS PALAVRAS DO POEMA COMEÇAM COM A LETRA M?

PESQUISEM MAIS ALGUMAS PALAVRAS QUE COMEÇAM COM A FAMÍLIA DA LETRA M. PROCUREM EM REVISTAS, JORNAIS OU PANFLETOS, PALAVRAS QUE COMEÇAM COM **MA, ME, MI, MO** E **MU**. COLEM ESSAS PALAVRAS EM SEU CADERNO DE ATIVIDADES. NÃO SE ESQUEÇAM DE ENVIAR FOTO DA ATIVIDADE PARA O WHATSAPP DA SUA PROFESSORA.

O CABEÇALHO ABAIXO DEVE SER FEITO NO CADERNO TODOS OS DIAS! E NÃO SE ESQUEÇA DE FAZER O SEU NOME COMPLETO, A LEITURA DO ALFABETO E COPIAR O ALFABETO E OS NUMERAIS NO CADERNO TAMBÉM.

NOME: _____ 1º ANO _____.

HORTOLÂNDIA, 05 DE AGOSTO DE 2.021.

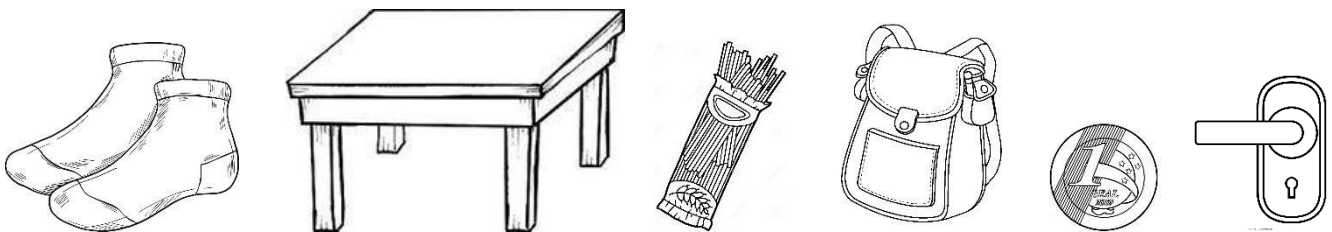
HOJE É QUINTA-FEIRA.

ALFABETO: A – B – C – D – E – F – G – H – I – J – K – L – M – N – O – P – Q – R – S – T – U – V – W – X – Y – Z.

NUMERAIS: 1 – 2 – 3 – 4 – 5 – 6 – 7 – 8 – 9 – 10 – 11 – 12 – 13 – 14 – 15 – 16 – 17 – 18 – 19 – 20.

LEITURA DIÁRIA: COM A AJUDA DE UM ADULTO, ACESSEM NO CANAL DO YOUTUBE, O LINK: [HTTPS://WWW.YOUTUBE.COM/WATCH?V=MTR_RG4VYXK](https://www.youtube.com/watch?v=MTR_RG4VYXK) FAMÍLIA SILÁBICA DA LETRA M || SOM DAS LETRAS || ADIVINHAS, LEITURA E IMAGENS || MA ME MI MO MU || ACESSO EM 17-07-2021.

PORTUGUÊS: AGORA QUE VOCÊS JÁ ASSISTIRAM AO VÍDEO, COM A AJUDA DE UM ADULTO, FAÇAM EM SEU CADERNO, UMA LISTA DE COISAS QUE EXISTEM EM SUA CASA E QUE COMECEM COM A LETRA **M**. ABAIXO VOU DAR UMAS DICAS, MOSTRANDO O QUE TEM NA MINHA CASA:



<https://www.colorironline.com/imprimir/desenho-meias-para-colorir-1/>

<https://br.pinterest.com/dannisouza31865/imagens-utensilios-de-cozinha/>

<https://pt.dreamstime.com/livro-para-colorir-pacote-dos-espaguetes-da-massa-crian%C3%A7as-image138603371>

<https://www.tudodesenhos.com/d/mochila>

<https://br.pinterest.com/pin/759067712166411400/>

<https://www.ultracoloringpages.com/pt/p/ma%C3%A7aneta-desenho-para-colorir/34330a43afd95a724dcf012cceeabac90>

NÃO SE ESQUEÇAM DE ENVIAR FOTO DESSA ATIVIDADE PARA O WHATSAPP DA SUA PROFESSORA.

O CABEÇALHO ABAIXO DEVE SER FEITO NO CADERNO TODOS OS DIAS! E NÃO SE ESQUEÇA DE FAZER O SEU NOME COMPLETO, A LEITURA DO ALFABETO E COPIAR O ALFABETO E OS NUMERAIS NO CADERNO TAMBÉM.

NOME: _____ 1º ANO ____.

HORTOLÂNDIA, 06 DE AGOSTO DE 2021.

HOJE É SEXTA-FEIRA.

ALFABETO: A – B – C – D – E – F – G – H – I – J – K – L – M – N – O – P – Q – R – S – T – U – V – W – X – Y – Z.

NUMERAIS: 1 – 2 – 3 – 4 – 5 – 6 – 7 – 8 – 9 – 10 – 11 – 12 – 13 – 14 – 15 – 16 – 17 – 18 – 19 – 20.

LEITURA DIÁRIA: PEÇAM A AJUDA DE UM ADULTO E ASSISTAM NO CANAL DO YOUTUBE, O LINK: <HTTPS://WWW.YOUTUBE.COM/WATCH?V=RUEAT5EQCYG> MUNDO BITA - NEM TUDO QUE SOBRA É LIXO. ACESSO EM 18-07-2021.

CIÊNCIAS: VOCÊS VIRAM QUE INTERESSANTE ESSE VÍDEO? PODEMOS REINVENTAR MUITAS COISAS COM O QUE ACHÁVAMOS SER LIXO.

PARA NOSSA AULA DE HOJE, PREPAREI ALGO DIFERENTE! VOCÊS APRENDERAM DURANTE ESSAS DUAS ÚLTIMAS QUINZENAS DE ATIVIDADES, SOBRE A IMPORTÂNCIA DA RECICLAGEM E DA PRESERVAÇÃO DO MEIO AMBIENTE CERTO?

HOJE A PROPOSTA É QUE VOCÊS UTILIZEM ALGO QUE JOGARIAM FORA, DANDO OUTRA UTILIDADE PARA ISSO. PREPAREI PARA VOCÊS, SUGESTÕES DE BRINQUEDOS PARA SEREM FEITOS COM MATERIAIS QUE VOCÊS DESCARTARIAM. PEÇAM A AJUDA DE UM ADULTO E ASSISTAM NO CANAL DO YOUTUBE, O LINK: <HTTPS://WWW.YOUTUBE.COM/WATCH?V=TZBXJHUKZEG> JOGOS E BRINQUEDOS PARA FAZER EM CASA *DIYS PARA CRIANÇAS. ACESSO EM 17-07-2021.

SE VOCÊS TIVEREM OUTRA IDEIA, SOBRE O QUE FAZER COM ALGUM OUTRO MATERIAL RECICLÁVEL, TAMBÉM PODERÃO OPTAR POR ELA. NÃO SE ESQUEÇAM DE ENVIAR A FOTO DAQUILO QUE VOCÊS FIZERAM, PARA O WHATSAPP DA SUA PROFESSORA.

ESTOU MUITO ORGULHOSA EM VER O EMPENHO DE VOCÊS, COM A REALIZAÇÃO DAS ATIVIDADES! UM ÓTIMO FINAL DE SEMANA! APROVEITEM PARA BRINCAR BASTANTE!