



EMEF "JARDIM AMANDA – CAIC
PROFESSORAS: ISMAYLA, LAISE, MICHELLE E SELMA
ANO/TURMA: 2º ANOS A, B, C, D e E.
SEMANA DE 23 A 27 DE AGOSTO DE 2021

DIAS DA SEMANA	ROTINA DIÁRIA /
SEGUNDA-FEIRA 23/08	<p>LEITURA DIÁRIA: BARATA NA CARECA DO VOVÔ. DISPONÍVEL EM: (4) BARATA NA CARECA DO VOVÔ - MÚSICA INFANTIL - YouTube ACESSO EM 09/08/2021.</p> <p>PORTUGUÊS: Faça o cabeçalho, assista ao vídeo e registre o ajudante do dia e não se esqueça da frase. Leia o texto e realize o estudo da palavra barata. Finalize com a leitura do banco de palavras com as letras P E B.</p>
TERÇA-FEIRA 24/08	<p>LEITURA DIÁRIA: HISTÓRIA SOBRE MEMÓRIA- DISPONÍVEL EM: (3) História sobre memórias - educação infantil Fafá Conta - YouTube ACESSO EM 09/08/2021.</p> <p>HISTÓRIA: Faça o cabeçalho, assista ao vídeo e registre o ajudante do dia e não se esqueça da frase. Leia o texto, converse com sua família sobre sua história, objetos que façam parte da sua história.</p> <p>Hoje é dia de estudar uma língua diferente, dá uma olhada na aula que o teacher deixou lá no portal da Educação. INGLÊS (hortolandia.sp.gov.br)</p>
QUARTA-FEIRA 25/08	<p>LEITURA DIÁRIA: A FILA DOS NUMEROS. DISPONÍVEL EM: (4) História - A Fila dos Números - YouTube ACESSO EM: 10/08/2021.</p> <p>MATEMÁTICA: Faça o cabeçalho, assista ao vídeo e registre o ajudante do dia e não se esqueça da frase. Realize as situações problemas de adição. Faça com muita atenção!</p> <p>Hoje é dia de se exercitar, vamos movimentar o corpo com a aula que a professora de educação física deixou no portal. ED. FÍSICA (hortolandia.sp.gov.br)</p>
QUINTA-FEIRA 26/08	<p>LEITURA DIÁRIA: PENAS, PELOS, ESCAMAS, OU O QUÊ? DISPONÍVEL EM: (7) Penas, pelos, escamas, ou o quê? - YouTube ACESSO EM: 11/08/2021.</p> <p>CIÊNCIAS: Faça o cabeçalho, assista ao vídeo e registre o ajudante do dia e não se esqueça da frase. Leia o texto sobre cobertura dos animais, faça os desenhos em seu caderno e escreva o tipo de cobertura de cada animal. Capriche, você consegue!</p> <p>Agora é a hora de fazer Arte, vai lá no portal da Educação e capricha!!! ARTES (hortolandia.sp.gov.br)</p>
SEXTA-FEIRA 27/08	<p>LEITURA DIÁRIA: POVO BRASILEIRO. DISPONÍVEL EM: (7) Turma da Mônica - Povo Brasileiro - YouTube ACESSO EM: 11/08/2021.</p> <p>GEOGRAFIA: Faça o cabeçalho, assista ao vídeo e registre o ajudante do dia e não se esqueça da frase. Leia o texto e observe a imagem. Grave um áudio ou vídeo contando sobre uma tradição da sua família. Um excelente final de semana!</p>

*** ESTAMOS INTERAGINDO COM OS ALUNOS VIA WHATSAPP.
ESCLARECENDO DÚVIDAS ATRAVÉS DE MENSAGENS, ÁUDIOS E VÍDEOS.

SEGUNDA-FEIRA

EMEF JARDIM AMANDA – CAIC

HORTOLÂNDIA, 23 DE AGOSTO DE 2021

NOME: _____


↑ FAÇA O CABEÇALHO EM SEU CADERNO

PORTUGUÊS

LEITURA DIÁRIA: BARATA NA CARECA DO VOVÔ. [\(4\) BARATA NA CARECA DO VOVÔ - MÚSICA INFANTIL - YouTube](#)

ESTÁ SEMANA ESTUDAREMOS SOBRE: MÉMORIAS, HISTÓRIA E CANTIGA POPULAR. FATOS DA SUA HISTÓRIA E NOSSA CULTURA.

AJUDANTE VIRTUAL DO DIA- (NOME DO SEU AVÔ MATERNO(MÃE))

AJUDANTE	NOME	LETRAS	INICIAL	FINAL	SÍLABAS
					

1- ESCREVA UMA FRASE COM O NOME DO AJUDANTE VIRTUAL.

2- LEIA A CANTIGA POPULAR, ESCREVA EM SEU CADERNO E FAÇA UMA LINDA ILUSTRAÇÃO.



BARATA

HAVIA UMA BARATA
NA CARECA DO VOVÔ
ASSIM QUE ELA ME VIU
BATEU ASAS E VOOU.

DOMÍNIO PÚBLICO.

3- ESTUDO DA PALAVRA: **BARATA** FAÇA A LEITURA E A CÓPIA DA TABELA, NO SEU CADERNO.

A	E	I	O	U	ÃO
BA	BE	BI	BO	BU	BÃO
RA	RE	RI	RO	RU	RÃO
TA	TE	TI	TO	TU	TÃO

4- LEIA AS PALAVRAS DA LISTA ABAIXO EM VOZ ALTA. DEPOIS, ESCREVA EM SEU CADERNO, SEPRE AS PALAVRAS EM DOIS GRUPOS: PALAVRAS COM B E PALAVRAS COM P.

PIPOCA
BONECA
PETECA
BATATA
BOLO
PEPINO
PERA

PALAVRAS COM B	PALAVRAS COM P

TERÇA-FEIRA

EMEF JARDIM AMANDA – CAIC

HORTOLÂNDIA, 24 DE AGOSTO DE 2021


NOME: _____

↑ **FAÇA O CABEÇALHO EM SEU CADERNO**

LEITURA DIÁRIA: HISTÓRIA SOBRE MEMÓRIAS ([3](#)) [História sobre memórias - educação infantil | Fafá Conta - YouTube](#)

HISTÓRIA

AJUDANTE VIRTUAL DO DIA-(NOME DO SEU AVÔ PATERNO(PAI))

AJUDANTE	NOME	LETRAS	INICIAL	FINAL	SÍLABAS
					

1- ESCREVA NO CADERNO UMA FRASE COM O NOME DO AJUDANTE.

OS REGISTROS E A HISTÓRIA

AO ESTUDAR E PRODUZIR DIVERSOS TIPOS DE REGISTROS, PODEMOS OBSERVAR QUE ALGUNS ASPECTOS DO PASSADO CONTINUAM IGUAIS E OUTROS MUDARAM MUITO.

OS REGISTROS DE MEMÓRIA E AS PERGUNTAS QUE FAZEMOS SOBRE ELAS SÃO FUNDAMENTAIS PARA A ELABORAÇÃO DA HISTÓRIA.

ALGUNS OBJETOS FAZEM PARTE DA NOSSA HISTÓRIA, MUITAS VEZES GUARDAMOS ALGO QUE GOSTAMOS MUITO, COMO POR EXEMPLO: A PRIMEIRA ROUPINHA QUE USAMOS PARA SAIR DA MATERNIDADE, UM BRINQUEDO QUERIDO, UM URSO DE PELÚCIA QUE DORMIMOS, UMA LEMBRANCINHA DE ANIVERSÁRIO ENTRE OUTRAS COISAS. TUDO ISSO FAZ PARTE DA NOSSA HISTÓRIA.

TEXTO ADAPTADO PELA PROFESSORA.

FAÇA UMA PESQUISA COM A SUA FAMÍLIA E VEJA OBJETOS GUARDADOS. RESPONDA EM SEU CADERNO:

→ O QUE VOCÊ SENTIU AO REVER UM OBJETO OU FOTO ANTIGA?

→ QUAIS OBJETOS VOCÊ VIU?

→ VOCÊ ACHA IMPORTANTE SABER DA SUA HISTÓRIA? DO QUE GOSTAVA?

VAMOS CONFECCIONAR UMA LINDA EMBALAGEM RECICLÁVEL PARA GUARDAR ALGO QUE FAÇA PARTE DA SUA HISTÓRIA?

FAÇA COM AJUDA DE UM ADULTO.



1-GARRAFA PET

CORTE A GARRAFA AO MEIO, MAS SEM SEPARÁ-LA TOTALMENTE, PARA QUE POSSAMOS ABRI-LA E GUARDAR ALGO DA SUA HISTÓRIA. DECORE CONFORME PREFERIR. MANDE FOTO DA ATIVIDADE PARA A PROFESSORA ADORAMOS VER AS PRODUÇÕES DOS ALUNOS.

QUARTA-FEIRA

EMEF JARDIM AMANDA – CAIC

HORTOLÂNDIA, 25 DE AGOSTO DE 2021


NOME: _____

↑ **FAÇA O CABEÇALHO EM SEU CADERNO**

MATEMÁTICA

LEITURA DIÁRIA: A FILA DOS NÚMEROS. [\(4\) História - A Fila dos Números - YouTube](#)

AJUDANTE VIRTUAL – O NOME DA SUA AVÓ PATERNA (PAI)






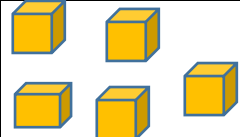
AJUDANTE	NOME	LETRAS	INICIAL	FINAL	SÍLABAS
					

1- ESCREVA UMA FRASE COM O NOME DO AJUDANTE VIRTUAL.

2- ALGORITMOS DA ADIÇÃO.

- A) ANDRÉ TEM 12 FIGURINHAS ANTIGAS.
 CARLA TEM 13 FIGURINHAS ANTIGAS.
 QUANTAS FIGURINHAS ELES TÊM JUNTOS?
 VEJA AS POSSIBILIDADES DE RESOLVER ESSA ADIÇÃO.

1) MATERIAL DOURADO

	BARRINHA	CUBINHO
ANDRÉ		
CARLA		
JUNTOS		

2) ALGORITMO USUAL

	DEZENAS	UNIDADES
	1	2
+	1	3
	2	5

3) ALGORITMO DA DECOMPOSIÇÃO

$$12 = 10 + 2$$

$$13 = 10 + 3$$

$$20 + 5 = 25$$

AGORA É SUA VEZ.

ESCOLHA UMA DAS MANEIRAS APRESENTADAS E RESOLVA OS PROBLEMINHAS COM ATENÇÃO. COPIE OS PROBLEMAS NO SEU CADERNO.

- A) EM UMA PRATELEIRA HÁ 15 LIVROS SOBRE HISTÓRIA E 24 LIVROS SOBRE TRAVA-LÍNGUAS. QUAL É O TOTAL DE LIVROS DESSA PRATELEIRA?

B) JOÃO TEM 15 FOTOS DO SEU ANIVERSÁRIO DE 6 ANOS E 13 FOTOS DO SEU ANIVERSÁRIO DE 7 ANOS. QUAL É O TOTAL DE FOTOS QUE ELE TEM?

3- COMPLETE A SEQUÊNCIA DE 10 EM 10 NO SEU CADERNO:

10									100
----	--	--	--	--	--	--	--	--	-----

QUINTA-FEIRA

EMEF JARDIM AMANDA – CAIC

HORTOLÂNDIA, 26 DE AGOSTO DE 2021


NOME: _____

↑ FAÇA O CABEÇALHO EM SEU CADERNO

CIÊNCIAS

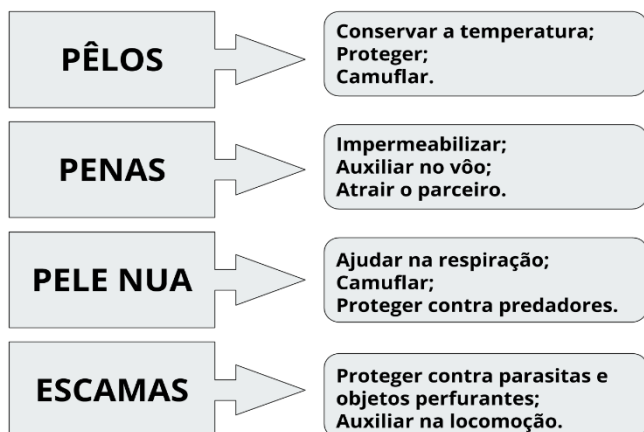
LEITURA DIÁRIA: PENAS, PELOS, ESCAMAS, OU O QUÊ? [\(7\) Penas, pelos, escamas, ou o quê? - YouTube](#)

AJUDANTE VIRTUAL – O NOME DA SUA AVÓ MATERNA (MÃE)

AJUDANTE	NOME	LETRAS	INICIAL	FINAL	SÍLABAS
					

1- ESCREVA UMA FRASE COM O NOME DO AJUDANTE VIRTUAL.

Funções do revestimento do corpo dos animais:



. COBERTURA DO CORPO DOS ANIMAIS.

A COBERTURA DO CORPO DOS ANIMAIS É DIFERENTE DA COBERTURA DO CORPO DAS PESSOAS. ALGUNS ANIMAIS TÊM O CORPO COBERTO DE PELOS, CARAPAÇA, PELE LISA, OUTROS TÊM O CORPO COBERTO DE ESCAMAS. AS AVES SÃO COBERTAS POR PENAS.

ATIVIDADE: NO SEU CADERNO, FAÇA OS DESENHOS E ESCREVA O TIPO DE COBERTURA DE CADA ANIMAL. CAPRICHE E FAÇA UMA LINDA PINTURA.

CORPO: (CARAPAÇA- PÊLOS-ESCAMAS-PENAS-PÊLE LISA)



SEXTA-FEIRA

EMEF JARDIM AMANDA – CAIC

HORTOLÂNDIA, 27 DE AGOSTO DE 2021


NOME: _____

↑ FAÇA O CABEÇALHO EM SEU CADERNO

GEOGRAFIA

LEITURA DIÁRIA: POVO BRASILEIRO ([7](#)) Turma da Mônica - Povo Brasileiro - YouTube

A JUDANTE VIRTUAL - JOAQUIM

AJUDANTE	NOME	LETRAS	INICIAL	FINAL	SÍLABAS
					

1- ESCREVA UMA FRASE COM O NOME AJUDANTE VIRTUAL.

O MUNDO QUE QUEREMOS

A RECEITA DE RABANADA ERA DA MINHA TATARAVÓ E TODO NATAL MINHA MÃE FAZ PARA NOSSO CAFÉ NATALINO. MEUS FAMILIARES VIERAM DA ITÁLIA E DEIXARAM ESSA TRADIÇÃO



JÁ ESTUDAMOS QUE NAS FESTAS DAS COMUNIDADES MIGRANTES ENCONTRAMOS PRATOS TÍPICOS, ARTESANATO, DANÇAS E MÚSICAS QUE RESGATAM UM POUCO DA HISTÓRIA E DA CULTURA DESSAS COMUNIDADES.

MAS O MAIS IMPORTANTE DESSAS FESTAS É QUE ELAS PROMOVEM INTEGRAÇÃO CULTURAL ESSAS ORIGENS, QUE TEM COSTUMES DIFERENTES. ISSO MOSTRA QUE EXISTE RESPEITO ENTRE ELAS: UMA RESPEITA AO MODO DE VIDA E A CULTURA DA OUTRA.

ESSE RESPEITO É FUNDAMENTAL PARA A VIDA EM SOCIEDADE. AFINAL, TODOS JUNTOS CONSTRUÍMOS A HISTÓRIA DO LUGAR ONDE VIVEMOS.

ATIVIDADE: CONVERSE COM SEUS FAMILIARES SOBRE AS TRADIÇÕES, ORIGEM E COSTUMES DA SUA FAMÍLIA.

GRAVE UM VÍDEO OU ÁUDIO CONTANDO SOBRE ALGUMA TRADIÇÃO DA SUA FAMÍLIA, ALGUM COSTUME, COMIDA TÍPICA, ALGO ESPECIAL DA SUA FAMÍLIA.

UM EXCELENTE FINAL DE SEMANA!



EMEF "JARDIM AMANDA – CAIC
PROFESSORAS: ISMAYLA LAISE, MICHELLE E SELMA
ANO/TURMA: 2º ANOS A, B, C, D e E.

SEMANA DE 30 DE AGOSTO A 03 DE SETEMBRO DE 2021

DIAS DA SEMANA	ROTINA DIÁRIA
SEGUNDA-FEIRA 30/08	LEITURA DIÁRIA: CIRANDA, CIRANDINHA. DOMÍNIO PÚBLICO. Português: Faça o cabeçalho, registre o ajudante do dia e não esqueça da frase. Leia a cantiga, escreva no seu caderno e circule as palavras com as letras c e q . Leia as palavras do quadro com atenção.
TERÇA-FEIRA 31/08	LEITURA DIÁRIA: FESTA O CÉU , DISPONÍVEL EM: (10) Desenho Infantil :Festa no Céu - YouTube ACESSO EM: 13/08/2021. HISTÓRIA: Faça o cabeçalho, assista ao vídeo e registre o ajudante do dia e não se esqueça da frase. Leia o textinho sobre festa de aniversário antigamente, observe a imagem e responda as questões. Hoje é dia de estudar uma língua diferente, dá uma olhada na aula que o teacher deixou lá no portal da Educação. INGLÊS (hortolandia.sp.gov.br)
QUARTA-FEIRA 01/09	LEITURA DIÁRIA: ADIÇÃO , DISPONÍVEL EM: (10) 2º ANO MATEMÁTICA - ADIÇÃO - YouTube ACESSO EM 13/08/2021. MATEMÁTICA: Faça o cabeçalho, assista ao vídeo e registre o ajudante do dia e não se esqueça da frase. Resolva os probleminhas com atenção, faça as adições e subtrações das frutas e verduras. Hoje é dia de se exercitar, vamos movimentar o corpo com a aula que a professora de educação física deixou no portal. ED. FÍSICA (hortolandia.sp.gov.br)
QUINTA-FEIRA 02/09	LEITURA DIÁRIA: A SEMENTE E O FRUTO -DISPONÍVEL EM: (10) A SEMENTE E O FRUTO - YouTube ACESSO EM 13/08/2021. CIÊNCIAS: Faça o cabeçalho, assista ao vídeo e registre o ajudante do dia e não se esqueça da frase. Leia o texto sobre as partes e funções de uma planta e responda as questões. Agora é a hora de fazer Arte, vai lá no portal da Educação e capricha!!! ARTES (hortolandia.sp.gov.br)
SEXTA-FEIRA 03/09	LEITURA DIÁRIA: O RABO DO GATO , DISPONÍVEL EM: (11) O RABO DO GATO – MARY FRANÇA - HISTÓRIA INFANTIL - LIVRO INFANTIL EDUCAÇÃO INFANTIL- ALFABETIZAÇÃO - YouTube ACESSO EM 13/08/2021. GEOGRAFIA: Faça o cabeçalho, assista ao vídeo e registre o ajudante do dia e não se esqueça da frase. Leia o textinho sobre tradições e responda à questão.

*** ESTAMOS INTERAGINDO COM OS ALUNOS VIA WHATSAPP.
ESCLARECENDO DÚVIDAS ATRAVÉS DE MENSAGENS, ÁUDIOS E VÍDEOS.

SEMANA DE 30 DE AGOSTO A 03 DE SETEMBRO

SEGUNDA FEIRA

EMEF. JARDIM AMANDA – CAIC

HORTOLÂNDIA, 30 DE AGOSTO DE 2021

NOME: _____



FAÇA O CABEÇALHO EM SEU CADERNO

PORTUGUÊS

LEITURA DIÁRIA: CIRANDA, CIRANDINHA.

AJUDANTE VIRTUAL DO DIA: **CIBELE**

AJUDANTE	NOME	LETRAS	INICIAL	FINAL	SÍLABAS

- 1- ESCREVA UMA FRASE COM O NOME DO AJUDANTE VIRTUAL.
- 2- CANTE A CANTIGA DE RODA. DEPOIS ESCREVA EM SEU CADERNO E CIRCULE AS PALAVRAS QUE TENHAM AS LETRAS **C** E **Q**. FAÇA UM LINDO DESENHO DA CANTIGA.
CIRANDA, CIRANDINHA



CIRANDA, CIRANDINHA
VAMOS TODOS CIRANDAR
VAMOS DAR A MEIA VOLTA
VOLTA E MEIA, VAMOS DAR

O ANEL QUE TU ME DESTE
ERA VIDRO SE QUEBROU
O AMOR QUE TU ME TINHAS
ERA POUCO E SE ACABOU

POR ISSO, DONA ROSA
ENTRE DENTRO DESSA RODA
DIGA UM VERSO BEM BONITO
DIGA ADEUS E VÁ-SE EMBORA.

MESMO SOM, OUTRAS LETRAS: **QUE** E **QUI**. **CE** E **CI**.

LEIA AS PALAVRAS E PRESTE MUITA ATENÇÃO AO SOM DE CADA SÍLABA.
ESCOLHA DUAS PALAVRAS E FORME FRASES.
GRAVE UM VÍDEO OU ÁUDIO DA LEITURA DAS PALAVRAS DO QUADRO ABAIXO.

QUE E QUI

PERIQUITO
QUEIJO
QUIABO
FAQUINHA
QUEIJADINHA
QUIMDIM
QUIBE

CE E CI

MORCEGO
CISNE
CEBOLA
CENOURA
CIDRA
CIMENTO
CIBELE

TERÇA-FEIRA

EMEF JARDIM AMANDA – CAIC

HORTOLÂNDIA, 31 DE AGOSTO DE 2021


NOME: _____

↑ **FAÇA O CABEÇALHO EM SEU CADERNO**

HISTÓRIA

LEITURA DIÁRIA: FESTA NO CÉU [\(10\) Desenho Infantil : Festa no Céu - YouTube](#)

AJUDANTE VIRTUAL – FLÁVIA

AJUDANTE	NOME	LETRAS	INICIAL	FINAL	SÍLABAS
					

1- ESCREVA UMA FRASE COM O NOME DO AJUDANTE VIRTUAL.

FESTA DE ANIVERSÁRIO DE ANTIGAMENTE



ANTIGAMENTE AS FESTAS DE ANIVERSÁRIO ERAM MARCADAS POR CHAPEUZINHOS DE PAPEL NOS CONVIDADOS E ANIVERSARIANTES, BOLOS ENORMES, PIPOCAS E MUITO MAIS.

COM BASE NA IMAGEM, RESPONDA EM SEU CADERNO:

1- O QUE TE CHAMOU ATENÇÃO NESTA FOTOGRAFIA?

2- EXISTE SEMELHANÇA ENTRE A FESTA DE ANIVERSÁRIO REGISTRADA E A QUE VOCÊ COSTUMA PARTICIPAR HOJE EM DIA?

3-CONVERSE COM A SUA FAMÍLIA E REGISTRE COMO ERAM AS ANIVERSÁRIOS QUANDO OS SEUS PAIS ERAM CRIANÇAS?

4-COMO ERA A DECORAÇÃO?

5-E NO TEMPO DOS AVÔS DE VOCÊS, SERÁ QUE ERA COMUM COMEMORAR ANIVERSÁRIO FAZENDO FESTA? CONVERSE COM ELES E REGISTRE SUAS DESCOBERTAS.

QUARTA-FEIRA

EMEF JARDIM AMANDA – CAIC
HORTOLÂNDIA, 01 DE SETEMBRO DE 2021


NOME: _____

↑ **FAÇA O CABEÇALHO EM SEU CADERNO.**

MATEMÁTICA

LEITURA DIÁRIA: ADIÇÃO [\(10\) 2º ANO MATEMÁTICA - ADIÇÃO - YouTube](#)

AJUDANTE VIRTUAL DO DIA: CIBELE

AJUDANTE	NOME	LETRAS	INICIAL	FINAL	SÍLABAS
					

1- ESCREVA UMA FRASE COM O NOME DO AJUDANTE VIRTUAL.

- PARA REPRESENTAR A ADIÇÃO, UTILIZAMOS O SÍMBOLO +
 - O SÍMBOLO + , LÊ-SE **MAIS**.
 - O SÍMBOLO = , LÊ-SE **IGUAL**.
- PARA REPRESENTAR A SUBTRAÇÃO, UTILIZAMOS O SÍMBOLO -
 - O SÍMBOLO - , LÊ-SE **MENOS**.

2- **RESOLVA OS PROBLEMAS A SEGUIR NO SEU CADERNO.**

JOÃO DESAFIOU CIBELE E PEGOU OS BOTÕES DE SUA MÃE PARA MOSTRAR QUANTOS BOTÕES ELA USOU PARA FAZER UMA CAMISA. MONTOU ESSE ESQUEMA ABAIXO.

	TINHA	USOU	FICOU COM
BOTÕES	14	6	8

JOÃO DISSE PARA CIBELE QUE SEU ESQUEMA PODERIA SER ESCRITO DA SEGUINTE FORMA:

➡ **QUATORZE MENOS SEIS É IGUAL A OITO.**

A) POSSO REPRESENTAR O QUE ACONTECEU POR MEIO DE SÍMBOLOS MATEMÁTICOS? UTILIZANDO O (– E O =) COMO SERIA A ESCRITA? ESCREVA EM SEU CADERNO.

AGORA É COM VOCÊ RESOLVA AS SITUAÇÕES ABAIXO UTILIZANDO OS SÍMBOLOS.

B) A MÃE DE DAVI TINHA 20 BOTÕES AMARELOS, UTILIZOU 7 COM QUANTOS BOTÕES FICOU?

C) JOÃO TINHA 10 BOTÕES E DEU 5 PARA A CIBELE. QUANTOS BOTÕES SOBRARAM PARA DAVI?

3- AGORA VAMOS FAZER ALGUMAS ADIÇÕES(JUNTAR) E SUBTRAÇÕES (TIRAR QUANTIDADES), OBSERVE A BARRACA DE FRUTAS E VERDURAS E RESOLVA AS ADIÇÕES E SUBTRAÇÕES ABAIXO:



QUANTIDADE:

LIMÃO=8

MELANCIA= 2

BERINGELA=7

ABACAXI=7

ABÓBORA=3

MILHO=10

ADIÇÕES	RESULTADO
MELANCIA + LIMÃO=	2 + 8=10
LIMÃO - ABACAXI=	
ABÓBORA + BERINGELA=	
ABÓBARA + MILHO=	
MILHO - BERINGELA=	
ABACAXI + MELANCIA=	
ABACAXI + MELANCIA + LIMÃO=	

QUINTA - FEIRA

EMEF. JARDIM AMANDA – CAIC

HORTOLÂNDIA, 02 DE SETEMBRO DE 2021

NOME: _____




FAÇA O CABEÇALHO EM SEU CADERNO

CIÊNCIAS

LEITURA DIÁRIA: A SEMENTE E O FRUTO [\(10\) A SEMENTE E O FRUTO - YouTube](#)

AJUDANTE VIRTUAL DO DIA: **JOSUÉ**

AJUDANTE	NOME	LETRAS	INICIAL	FINAL	SÍLABAS
					


1- ESCREVA UMA FRASE COM O NOME DO AJUDANTE VIRTUAL.

PARTES DE UMA PLANTA

HOJE IREMOS APRENDER UM POUCO MAIS SOBRE AS PLANTAS SUAS PARTES E SUAS FUNÇÕES.

PARA VIVER AS PLANTAS PRECISAM DE LUZ ÁGUA, GÁS CARBÔNICO, GÁS OXIGÊNIO E NUTRIENTES PRESENTES NO SOLO

OBSERVE ABAIXO A IMAGEM DAS PARTES DE UMA PLANTA:



RAIZ: FIXAM A PLANTA NO SOLO E ABSORVEM ÁGUA E NUTRIENTES.

CAULE: SUSTENTA A PLANTA E TRANSPORTA ÁGUA E NUTRIENTES.

FOLHA: PRINCIPAL LOCAL DA PLANTA ONDE OCORRE A PRODUÇÃO DO ALIMENTO E A RESPIRAÇÃO.

FLOR: ESTRUTURA REPRODUTIVA DA MAIORIA DAS PLANTAS.

FRUTO: PROTEGE AS SEMENTES.

SEMENTES: DARÁ ORIGEM A UMA NOVA PLANTA.

1-ESCOLHA UMA DA PARTE DA PLANTA PARA DESENHAR, DEPOIS ESCREVA QUAL É A FUNÇÃO DELA:

2-COPIE AS PALAVRAS DO QUADRO EM SEU CADERNO E PINTE SOMENTE OS ELEMENTOS DE QUE AS PLANTAS PRECISAM PARA VIVER.

CABELO	FRUTAS	LUZ	GÁS CARBÔNICO	ROUPA
ÁGUA	GÁS OXIGÊNIO	RAÇÃO	NUTRIENTES DO SOLO	CAFÉ

SEXTA-FEIRA

EMEF JARDIM AMANDA – CAIC
HORTOLÂNDIA, 03 DE SETEMBRO DE 2021


NOME: _____

↑
↑ **FAÇA O CABEÇALHO EM SEU CADERNO**

GEOGRAFIA

LEITURA DIÁRIA: O RABO DO GATO (11) [O RABO DO GATO – MARY FRANÇA - HISTÓRIA INFANTIL - LIVRO INFANTIL EDUCAÇÃO INFANTIL- ALFABETIZAÇÃO - YouTube](#)

AJUDANTE VIRTUAL DO DIA: ANTÔNIO

AJUDANTE	NOME	LETRAS	INICIAL	FINAL	SÍLABAS
					

1- ESCREVA UMA FRASE COM O NOME DO AJUDANTE VIRTUAL.

2- TRADIÇÕES

OS AVÓS DE JÚLIA MANTÊM AS TRADIÇÕES DO CAMPO E AINDA USAM OBJETOS QUE NAS CIDADES POUCO OBSERVAMOS.

JÚLIA NAS FÉRIAS ADORA PASSAR UNS DIAS COM OS AVÓS E APRENDER AS TRADIÇÕES PASSADAS DE GERAÇÃO PARA GERAÇÃO.

NO SEU CADERNO, FAÇA OS QUADRINHOS E ESCREVA OU DESENHE SOBRE SUA FAMÍLIA.

MINHA FAMÍLIA

ESCREVA OU DESENHE
QUAIS SÃO OS COSTUMES
E AS TRADIÇÕES DE SUA
FAMÍLIA:



COMIDAS	FESTAS
DIVERSÃO	OBJETOS

Desejo que você tenha
um final de semana
repleto de
coisas boas
e carregado
de muito
carinho!!!

