

Escola: EMEF Jardim Amanda – CAIC.

Professor (a): Rafaela, Andresa, Mariana, Luciana, Adriana

Ano/turma: 1º ano A, B, C, D e E

Registro quinzenal da rotina de estudos dos alunos.

Dia da semana	Rotina diária: descrição das atividades
<b>Segunda – feira</b> Data:23/08/2021	<b>LEITURA DIÁRIA:</b> COM AJUDA DE UM ADULTO ACESSE O LINK E ASSISTA O VÍDEO: CANTIGA – DA ABÓBORA FAZ MELÃO. DISPONÍVEL EM: <a href="https://www.youtube.com/watch?v=hdqPxitrffQ">https://www.youtube.com/watch?v=hdqPxitrffQ</a> , ACESSO EM: 09/08/2021. <b>PORTUGUÊS:</b> HOJE VAMOS ESTUDAR A LETRA Q. <b>EDUCAÇÃO FÍSICA:</b> <a href="https://portaleducacao.hortolandia.sp.gov.br/index.php/ed-fisica">https://portaleducacao.hortolandia.sp.gov.br/index.php/ed-fisica</a>
<b>Terça-feira</b> Data:24/08/2021	<b>LEITURA DIÁRIA:</b> COM AJUDA DE UM ADULTO ACESSE O LINK E ASSISTA O VÍDEO: LENDA DA IARA. DISPONÍVEL EM: <a href="https://www.youtube.com/watch?v=gDnVgMcJDA">https://www.youtube.com/watch?v=gDnVgMcJDA</a> ACESSO EM:10/08/2021. <b>CIÊNCIAS:</b> VAMOS APRENDER A PRESERVAR O MEIO AMBIENTE. <b>ARTES:</b> <a href="https://portaleducacao.hortolandia.sp.gov.br/index.php/artes">https://portaleducacao.hortolandia.sp.gov.br/index.php/artes</a>
<b>Quarta-feira</b> Data:25/08/2021	<b>LEITURA DIÁRIA:</b> COM AJUDA DE UM ADULTO ACESSE O LINK E ASSISTA O VÍDEO: O QUE É LENDA?. DISPONÍVEL EM: <a href="https://www.youtube.com/watch?v=9fTBxYetXsk">https://www.youtube.com/watch?v=9fTBxYetXsk</a> , ACESSO EM10/08/2021. <b>MATEMÁTICA:</b> VAMOS APRENDER UM POUCO MAIS SOBRE ADIÇÃO E SUBTRAÇÃO RESOLVENDO ALGUNS PROBLEMAS E CÁLCULOS.
<b>Quinta-feira</b> Data:26/08/2021	<b>LEITURA DIÁRIA:</b> COM AJUDA DE UM ADULTO ACESSE O LINK E ASSISTA O VÍDEO: CANTIGAS TRADICIONAIS. DISPONÍVEL EM: <a href="https://www.youtube.com/watch?v=4Lm_MZTjelQ">https://www.youtube.com/watch?v=4Lm_MZTjelQ</a> , ACESSO EM: 11/08/2021. <b>HISTÓRIA E GEOGRAFIA:</b> VAMOS CONHECER CANTIGAS QUE FAZEM PARTE DO FOLCLORE BRASILEIRO. <b>INGLÊS:</b> <a href="https://portaleducacao.hortolandia.sp.gov.br/index.php/ingles">https://portaleducacao.hortolandia.sp.gov.br/index.php/ingles</a>
<b>Sexta-feira</b> Data:27/08/2021	<b>LEITURA DIÁRIA:</b> COM AJUDA DE UM ADULTO ACESSE O LINK E ASSISTA O VÍDEO: LENDA DO LOBISOMEM, DISPONÍVEL EM: <a href="https://www.youtube.com/watch?v=oHHhI07EdWk">https://www.youtube.com/watch?v=oHHhI07EdWk</a> , ACESSO EM: 11/08/2021. <b>PORTUGUÊS:</b> HOJE CONHECEREMOS MAIS UMA LENDA DO FOLCLÓRE E VAMOS FALAR SOBRE SEU PERSONAGEM E ALGUNS OUTROS TAMBÉM.

\*Estamos interagindo com os alunos via WhatsApp. Esclarecendo dúvidas através de mensagens, áudios e vídeos.

**SEMANA DE 23/08 A 27/08**

**O CABEÇALHO ABAIXO DEVE SER FEITO NO CADERNO TODOS OS DIAS!!! E NÃO SE ESQUEÇA DE FAZER O SEU NOME COMPLETO, A LEITURA DO ALFABETO E COPIAR O ALFABETO E OS NUMERAIS NO CADERNO TAMBÉM.**

EMEF JARDIM AMANDA – CAIC.

HORTOLÂNDIA, 23 DE AGOSTO DE 2021.

HOJE É: **SEGUNDA – FEIRA.**

NOME COMPLETO: \_\_\_\_\_

A B C D E F G H I J K L M N O P Q R S T U V W X Y Z.

0 1 2 3 4 5 6 7 8 9 10 11 12 13 14 15 16 17 18 19 20.

**LEITURA DIÁRIA:** COM AJUDA DE UM ADULTO ACESSO O LINK E ASSISTA O VÍDEO: CANTIGA – DA ABÓBORA FAZ MELÃO. DISPONÍVEL EM: <https://www.youtube.com/watch?v=hdqPxitrffQ>, ACESSO EM:09/08/2021.




<https://www.youtube.com/watch?v=hdqPxitrffQ>

## **PORTUGUÊS**

NESSE VÍDEO QUE VOCÊ ASSISTIU APRESENTA UMA CANTIGA MUITO CONHECIDA E QUE FAZ PARTE DO NOSSO FOCCLORE. OBSERVE A LETRA DELA:

**VAMOS CANTAR?**




**VAI ABÓBORA...**

DE ABÓBORA, FAZ MELÃO,  
DE MELÃO, VAI MELANCIA,  
BIS

FAZ DOCE, SINHÁ,  
FAZ DOCE, SINHÁ,  
FAZ DOCE, SINHÁ MARIA...

QUEM QUISER APRENDER A DANÇAR,  
VÁ À CASA DO JUQUINHA.  
BIS

ELE PULA,  
ELE RODA,  
ELE FAZ REQUEBRADINHO...



<https://www.ideiacriativa.org/2013/08/album-ilustrado-cantigas-de-roda.html>

RESPONDA NO SEU CADERNO OU EM UMA FOLHA DE PAPEL:

1 - COPIE DA LETRA DA CANTIGA, AS PALAVRAS QUE TENHAM A LETRA Q NO INICIO OU NO MEIO DA PALAVRA.

\_\_\_\_\_

\_\_\_\_\_

2 - OBSERVE A PALAVRA ABAIXO:

JUQUINHA

A – QUANTAS LETRAS TEM A PALAVRA JUQUINHA?

B – QUANTAS SÍLABAS TEM A PALAVRA JUQUINHA?

3 - VOCÊS OBSERVARAM QUE NA PALAVRA JUQUINHA A SÍLABA QUI POSSUI A VOGAL I, MAS ELA TAMBÉM PODE VIR ACOMPANHADA DAS VOGAIS: A e E.

FAÇA A LEITURA DAS SÍLABAS ABAIXO E NO SEU CADERNO OU EM UMA FOLHA DE PAPEL ESCREVA UMA PALAVRA INICIADA COM CADA SÍLABA QUE VOCÊ LEU.

QUA	QUE	QUI

4 - ESCREVA AS PALAVRAS ABAIXO NO SEU CADERNO OU EM UMA FOLHA DE PAPEL, COMPLETANDO COM AS SÍLABAS QUE ESTÃO FALTANDO (QUA – QUE – QUI) :



BU \_\_\_\_\_



MOLE \_\_\_\_\_



A \_\_\_\_\_ RIO



MOS \_\_\_\_\_ TO



BI \_\_\_\_\_ NE



A \_\_\_\_\_ RELA

NÃO ESQUEÇA DE ENVIAR A FOTO DA SUA ATIVIDADE NO WHATSAPP DA PROFESSORA.

EMEF JARDIM AMANDA – CAIC.

HORTOLÂNDIA, 24 DE AGOSTO DE 2021.


HOJE É: **TERÇA-FEIRA.**

NOME COMPLETO: \_\_\_\_\_

A B C D E F G H I J K L M N O P Q R S T U V W X Y Z.

0 1 2 3 4 5 6 7 8 9 10 11 12 13 14 15 16 17 18 19 20.

**LEITURA DIÁRIA:** COM AJUDA DE UM ADULTO ACESSE O LINK E ASSISTA O VÍDEO: LENDA DA IARA. DISPONÍVEL EM: <https://www.youtube.com/watch?v=gDnVgMcJDA>, ACESSO EM: 10/08/2021.



<https://www.youtube.com/watch?v=gDnVgMcJDA>

## **CIÊNCIAS**

O VÍDEO QUE VOCÊ ASSISTIU CONTA A LENDA DA IARA, UMA LINDA SEREIA DO FOLCLORE BRASILEIRO QUE CUIDA DAS ÁGUAS DOS NOSSOS RIOS. NO VÍDEO ELA AJUDA A TIRAR DO RIO TODO O LIXO JOGADO NELE E COM ISSO AJUDA A PRESERVAR O MEIO AMBIENTE. VAMOS FAZER COMO ELA E AJUDAR O GAROTINHO A TIRAR TODO LIXO DA ÁGUA?



<https://www.smartkids.com.br/atividade/poluicao-da-agua-assinale>

OBSERVE A IMAGEM DO RIO POLUÍDO E COM A AJUDA DE UM ADULTO, ESCREVA EM SEU CADERNO OU EM UMA FOLHA DE PAPEL O NOME DOS OBJETOS QUE PRECISAM SER RETIRADOS E JOGADOS NO LIXO.

\_\_\_\_\_

\_\_\_\_\_

\_\_\_\_\_

**NÃO ESQUEÇA DE ENVIAR A FOTO DA SUA ATIVIDADE NO WHATSAPP DA PROFESSORA.**

EMEF JARDIM AMANDA – CAIC

HORTOLÂNDIA, 25 DE AGOSTO DE 2021


HOJE É: **QUARTA-FEIRA**

NOME COMPLETO: \_\_\_\_\_

A B C D E F G H I J K L M N O P Q R S T U V W X Y Z

0 1 2 3 4 5 6 7 8 9 10 11 12 13 14 15 16 17 18 19 20

**LEITURA DIÁRIA:** COM AJUDA DE UM ADULTO ACESSE O LINK E ASSISTA O VÍDEO: O QUE É LENDA?. DISPONÍVEL EM: <https://www.youtube.com/watch?v=9fTBxYetXsk>, ACESSO EM: 10/08/2021.



<https://www.youtube.com/watch?v=9fTBxYetXsk>

### **MATEMÁTICA**

VOCÊ GOSTOU DE APRENDER MAIS SOBRE O QUE SÃO LENDAS? AGORA VAMOS TRABALHAR SITUAÇÕES PROBLEMAS COM ALGUNS PERSONAGENS DAS NOSSAS LENDAS BRASILEIRAS.

1 – COM A AJUDA DE UM ADULTO LEIA E RESOLVA OS PROBLEMINHAS EM SEU CADERNO OU EM UMA FOLHA DE PAPEL. FAÇA A CONTINHA PARA ENCONTRAR O RESULTADO. VOCÊ PODE DESENHAR AS QUANTIDADES PARA TE AJUDAR A CONTAR (VOCÊ PODE FAZER BOLINHAS, QUADRADINHOS, O QUE VOCÊ ACHAR MAIS FÁCIL).

A

DONA CUCA MUITO ESPERTA ENCHEU SEU CALDEIRÃO.  
11 ARANHAS E 8 SAPOS PARA FAZER UMA POÇÃO!  
QUANTOS ANIMAIS NO CALDEIRÃO?  
DESENHO:




B

O LEVADO DO SACI MUITOS GORROS FOI COMPRAR.  
NA SEGUNDA FORAM 12 E 9 NA SEXTA PRA GUARDAR.  
QUANTOS GORROS A SOMAR?  
DESENHO: CONTINHA:



C

TEM OS DOIS PÉS PARA TRÁS, CURUPIRA, O PROTETOR.  
HÁ 5 DELES NA FLORESTA, QUANTOS PÉS DE CUIDADOR?  
DESENHO: CONTINHA:




<https://drive.google.com/file/d/1NOsURI7ZlgiRNjl1uZxpAxzCdbfXv7Qj/view>


2 - AGORA COM A AJUDA DE UM ADULTO, RESOLTA AS CONTINHAS DE SUBTRAÇÃO ABAIXO CONFORME O EXEMPLO. LEMBRE-SE QUE SUBTRAIR SIGNIFICA TIRAR.



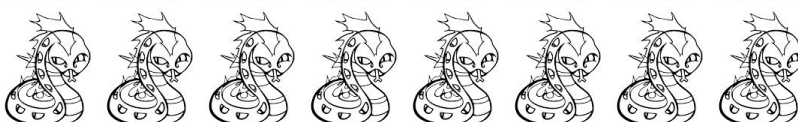
$$9 - 3 = \underline{6}$$



$$11 - 2 = \underline{\quad}$$



$$12 - 4 = \underline{\quad}$$



$$8 - 5 = \underline{\quad}$$

NÃO ESQUEÇA DE ENVIAR A FOTO DA SUA ATIVIDADE NO WHATSAPP DA PROFESSORA.

EMEF JARDIM AMANDA – CAIC.

HORTOLÂNDIA, 26 DE AGOSTO DE 2021

HOJE É: **QUINTA-FEIRA**

NOME COMPLETO: \_\_\_\_\_

A B C D E F G H I J K L M N O P Q R S T U V W X Y Z

0 1 2 3 4 5 6 7 8 9 10 11 12 13 14 15 16 17 18 19 20

**LEITURA DIÁRIA:** COM AJUDA DE UM ADULTO ACESSO O LINK E ASSISTA O VÍDEO: CANTIGAS TRADICIONAIS. DISPONÍVEL EM: [https://www.youtube.com/watch?v=4Lm\\_MZTjelQ](https://www.youtube.com/watch?v=4Lm_MZTjelQ), ACESSOEM: 22/07/2021.



[https://www.youtube.com/watch?v=4Lm\\_MZTjelQ](https://www.youtube.com/watch?v=4Lm_MZTjelQ)

### **HISTÓRIA E GEOGRAFIA**

NO VÍDEO APARECEM EXEMPLOS DE ALGUMAS CANTIGAS DE RODA E DE NINAR. ELAS FAZEM PARTE DO NOSSO FOLCLORE E FORAM PASSADAS DE GERAÇÃO EM GERAÇÃO.

COM AJUDA DE UM ADULTO, ESCREVA EM SEU CADERNO OU EM UMA FOLHA DE PAPEL O NOME DE 5 CANTIGAS FALADAS NO VÍDEO E QUE VOCÊ GOSTA DE ESCUTAR.

- 1 - \_\_\_\_\_
- 2 - \_\_\_\_\_
- 3 - \_\_\_\_\_
- 4 - \_\_\_\_\_
- 5 - \_\_\_\_\_

PESQUISE COM SEUS PAIS E COM SEUS AVÓS SE ELES CONHECEM OUTRAS CANTIGAS DIFERENTES DAS QUE FORAM FALADAS NO VÍDEO E ESCREVA-AS EM SEU CADERNO.

**NÃO ESQUEÇA DE ENVIAR A FOTO DA SUA ATIVIDADE NO WHATSAPP DA PROFESSORA.**

EMEF JARDIM AMANDA – CAIC.

HORTOLÂNDIA, 27 DE AGOSTO DE 2021.

HOJE É: **SEXTA-FEIRA.**

NOME COMPLETO: \_\_\_\_\_

A B C D E F G H I J K L M N O P Q R S T U V W X Y Z

0 1 2 3 4 5 6 7 8 9 10 11 12 13 14 15 16 17 18 19 20

**LEITURA DIÁRIA:** COM AJUDA DE UM ADULTO ACESSE O LINK E ASSISTA O VÍDEO: LENDA DO LOBISOMEM, DISPONÍVEL EM: <https://www.youtube.com/watch?v=oHHhI07EdWk>, ACESSO EM: 22/07/2021.



<https://www.youtube.com/watch?v=oHHhI07EdWk>

### PORTUGUÊS

HÁ ALGUNS DIAS, VOCÊ CONHECEU DUAS LENDAS MUITO FAMOSAS DO NOSSO FOLCLÓRE, QUE SÃO AS LENDAS DO SACI E DO CURUPIRA. NO VÍDEO DE HOJE VOCÊ CONHECEU MAIS UMA LENDA, A DO LOBISOMEM. VAMOS VER SE VOCÊ LEMBRA COMO SÃO ESSES PERSONAGENS?

PEÇA A AJUDA DE UM ADULTO PARA COPIAR AS FRASES ABAIXO EM SEU CADERNO OU EM UMA FOLHA DE PAPEL. DEPOIS COMPLETE OS ESPAÇOS COM AS CARACTERÍSTICAS DOS PERSONAGENS. CONSULTE O BANCO DE PALAVRAS.

LOBISOMEM – CURUPIRA – GORRO – SACI – LUA  
ANIMAIS – PELUDO – PERNA – PÉS – GARRAS  
MATAS – VERMELHOS



ESTE É O \_\_\_\_\_. ELE USA UM \_\_\_\_\_ VERMELHO NA CABEÇA E TEM UMA \_\_\_\_\_ SÓ.



O \_\_\_\_\_ VIVE NAS \_\_\_\_\_, E É AMIGO DOS \_\_\_\_\_. TEM OS CABELOS \_\_\_\_\_ E OS \_\_\_\_\_ VIRADOS PARA TRÁS.



O HOMEM VIRA \_\_\_\_\_ TODA SEXTA FEIRA DE \_\_\_\_\_ CHEIA. ELE FICA \_\_\_\_\_ E COM \_\_\_\_\_ NO LUGAR DAS UNHAS.

<https://viacarreira.com/atividades-sobre-lendas-folcloricas/>

**NÃO ESQUEÇA DE ENVIAR A FOTO DA SUA ATIVIDADE NO WHATSAPP DA PROFESSORA.**



Escola: EMEF Jardim Amanda- CAIC

Professor (a): Rafaela, Andresa, Mariana, Luciana e Adriana

Ano/turma: 1º ano A, B, C, D e E

Registro quinzenal da rotina de estudos dos alunos.

Dia da semana	Rotina diária: descrição das atividades
<b>Segunda – feira</b> Data:30/08/2021	<b>LEITURA DIÁRIA:</b> COM AJUDA DE UM ADULTO ACESSO O LINK E ASSISTA O VÍDEO: ADIVINHAS- O QUE É O QUE É?. DISPONÍVEL EM: <a href="https://www.youtube.com/watch?v=DbTPfu6HQao">https://www.youtube.com/watch?v=DbTPfu6HQao</a> , ACESSO EM:12/08/2021. <b>HISTÓRIA, GEOGRAFIA E PORTUGUÊS:</b> HOJE VAMOS APRENDER O QUE SÃO ADIVINHAS E CONHECER ALGUMAS DELAS. <b>EDUCAÇÃO FÍSICA:</b> <a href="https://portaleducacao.hortolandia.sp.gov.br/index.php/ed-fisica">https://portaleducacao.hortolandia.sp.gov.br/index.php/ed-fisica</a>
<b>Terça-feira</b> Data:31/08/2021	<b>LEITURA DIÁRIA:</b> COM A AJUDA DE UM ADULTO ACESSO O LINK E ASSISTA O VÍDEO: RECICLAGEM DO PLÁSTICO. DISPONÍVEL EM: <a href="https://www.youtube.com/watch?v=PRFCET91gRU">https://www.youtube.com/watch?v=PRFCET91gRU</a> , ACESSO EM: 12/08/2021. <b>CIÊNCIAS:</b> HOJE VOCÊ VAI DESCOBRIR COMO É FEITA A RECICLAGEM DO PLÁSTICO E PERCEBER A IMPORTÂNCIA QUE ISSO TEM PARA A PRESERVAÇÃO DO MEIO AMBIENTE. <b>ARTES:</b> <a href="https://portaleducacao.hortolandia.sp.gov.br/index.php/artes">https://portaleducacao.hortolandia.sp.gov.br/index.php/artes</a>
<b>Quarta-feira</b> Data:01/09/2021	<b>LEITURA DIÁRIA:</b> COM AJUDA DE UM ADULTO ACESSO O LINK E ASSISTA O VÍDEO: LENDA DA VITÓRIA RÉGIA . DISPONÍVEL EM: <a href="https://www.youtube.com/watch?v=w56Z6FG8fp8">https://www.youtube.com/watch?v=w56Z6FG8fp8</a> , ACESSO EM: 13/08/2021. <b>PORTUGUÊS:</b> HOJE VAMOS ESTUDAR A LETRA R.
<b>Quinta-feira</b> Data:02/09/2021	<b>LEITURA DIÁRIA:</b> COM AJUDA DE UM ADULTO ACESSO O LINK E ASSISTA O VÍDEO: A BARATA – PALAVRA CANTADA. DISPONÍVEL EM: <a href="https://www.youtube.com/watch?v=ymAYWAbWDhk">https://www.youtube.com/watch?v=ymAYWAbWDhk</a> , ACESSO EM: 13/08/2021. <b>PORTUGUÊS:</b> VOCÊ CONHECE A MÚSICA A BARATA? HOJE VAMOS TRABALHAR COM ESSA MÚSICA E APRENDER MUITAS COISAS COM ELA. <b>INGLÊS:</b> <a href="https://portaleducacao.hortolandia.sp.gov.br/index.php/ingles">https://portaleducacao.hortolandia.sp.gov.br/index.php/ingles</a>
<b>Sexta-feira</b> Data:03/09/2021	<b>LEITURA DIÁRIA:</b> COM AJUDA DE UM ADULTO ACESSO O LINK E ASSISTA O VÍDEO: A LENDA DO BOITATÁ. DISPONÍVEL EM: <a href="https://www.youtube.com/watch?v=6gErX5pNLbU">https://www.youtube.com/watch?v=6gErX5pNLbU</a> , ACESSO EM 13/08/2021. <b>MATEMÁTICA:</b> VAMOS CONTAR?

\*Estamos interagindo com os alunos via WhatsApp. Esclarecendo dúvidas através de mensagens, áudios e vídeos

SEMANA DE 30/08 A 03 /09

O CABEÇALHO ABAIXO DEVE SER FEITO NO CADERNO TODOS OS DIAS!!! E NÃO SE ESQUEÇA DE FAZER O SEU NOME COMPLETO, A LEITURA DO ALFABETO E COPIAR O ALFABETO E OS NUMERAIS NO CADERNO TAMBÉM.

EMEF JARDIM AMANDA – CAIC

HORTOLÂNDIA, 30 DE AGOSTO DE 2021

HOJE É: SEGUNDA – FEIRA

NOME COMPLETO: \_\_\_\_\_

A B C D E F G H I J K L M N O P Q R S T U V W X Y Z

0 1 2 3 4 5 6 7 8 9 10 11 12 13 14 15 16 17 18 19 20

**LEITURA DIÁRIA:** COM AJUDA DE UMA ADULTO ACESSE O LINK E ASSISTA O VÍDEO: ADIVINHAS – O QUE É, O QUE É?. DISPONÍVEL EM: <https://www.youtube.com/watch?v=DbTPfu6HQao>, ACESSO EM 12/08/2021.



<https://www.youtube.com/watch?v=DbTPfu6HQao>

HISTÓRIA, GEOGRAFIA E PORTUGUÊS

AS ADIVINHAS, TAMBÉM CONHECIDAS COMO ADIVINHAÇÕES OU “O QUE É, O QUE É?” SÃO PERGUNTAS EM FORMATO DE CHARADAS DESAFIADORAS E QUE FAZEM AS PESSOAS PENSAR E SE DIVERTIR. FAZEM PARTE DA CULTURA POPULAR E DO FOLCLÓRE BRASILEIRO. SÃO MUITO COMUNS ENTRE AS CRIANÇAS, MAS TAMBÉM FAZEM SUCESSO ENTRE OS ADULTOS. VEJA ALGUNS EXEMPLOS DE ADIVINHAS:

- O QUE É, O QUE É? É SURDO E MUDO, MAS CONTA TUDO?

RESPOSTA: O LIVRO.

- O QUE É, O QUE É? ELE É MAGRO PRA CHUCHU, TEM DENTES MAS NUNCA COME E MESMO SEM TER DINHEIRO, DÁ COMIDA A QUEM TEM FOME?

RESPOSTA: O GARFO.

<https://www.suapesquisa.com/folclorebrasileiro/adivinhas.htm>

AGORA QUE VOCÊ APRENDEU O QUE É ADIVINHA E CONHECEU ALGUMAS DELAS, QUE TAL BRINCARMOS DE ADIVINHAR?

COM A AJUDA DE UM ADULTO, PESQUISE E ENCONTRE AS RESPOSTAS DAS TRÊS ADIVINHAS ABAIXO E DEPOIS COPIE-AS EM SEU CADERNO OU EM UMA FOLHA DE PAPEL. PARA CAPRICHAR UM POUCO MAIS, VOCÊ PODE DESENHAR A FIGURA CORRESPONDENTE A RESPOSTA DAS ADIVINHAS.

O QUE É, O QUE É? CAI EM PÉ E CORRE DEITADA?

RESPOSTA: \_\_\_\_\_

O QUE É, O QUE É? É FEITO PARA ANDAR E NÃO ANDA?

RESPOSTA: \_\_\_\_\_

O QUE É, O QUE É? DÁ MUITAS VOLTAS E NÃO SAI DO LUGAR?

RESPOSTA: \_\_\_\_\_

**NÃO ESQUEÇA DE ENVIAR A FOTO DA SUA ATIVIDADE NO WHATSAPP DA PROFESSORA.**

---

EMEF JARDIM AMANDA – CAIC.

HORTOLÂNDIA, 31 DE AGOSTO DE 2021.

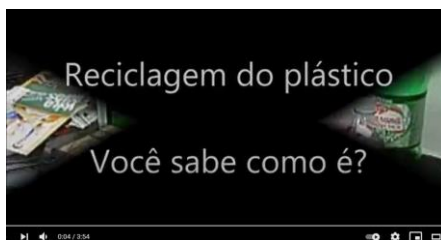
HOJE É: **TERÇA-FEIRA.**

NOME COMPLETO: \_\_\_\_\_

A B C D E F G H I J K L M N O P Q R S T U V W X Y Z.

0 1 2 3 4 5 6 7 8 9 10 11 12 13 14 15 16 17 18 19 20.

**LEITURA DIÁRIA:** COM A AJUDA DE UM ADULTO ACESSO O LINK E ASSISTA O VÍDEO: RECICLAGEM DO PLÁSTICO. DISPONÍVEL EM: <https://www.youtube.com/watch?v=qJwSLrclPvw>, acesso em: 12/08/2021.



<https://www.youtube.com/watch?v=qJwSLrclPvw>

**CIÊNCIAS**

VOCÊ GOSTOU DO VÍDEO DA LEITURA DIÁRIA? NELE VOCÊ DESCOBRIU COMO É FEITA A RECICLAGEM DAS GARRAFAS PET E DO PLÁSTICO EM GERAL. NÓS APRENDEMOS NAS ÚLTIMAS AULAS DE CIÊNCIAS, A IMPORTÂNCIA DA RECICLAGEM PARA A PRESERVAÇÃO DO MEIO AMBIENTE. A RECICLAGEM EVITA A CONTAMINAÇÃO DO SOLO E DA ÁGUA.

VOCÊ VIU QUANTOS OBJETOS NOVOS SE PODE FAZER COM O MATERIAL DO PLÁSTICO RECICLADO? INTERESSANTE, NÃO É MESMO?

COM A AJUDA DE UM ADULTO ESCREVA EM SEU CADERNO OU EM UMA FOLHA DE PAPEL O NOME DE QUATRO OBJETOS NOVOS QUE SÃO FABRICADOS COM O PLÁSTICO RECICLADO QUE VOCÊ ASSISTIU NO VÍDEO.

1- \_\_\_\_\_

2- \_\_\_\_\_

3- \_\_\_\_\_

4- \_\_\_\_\_

AGORA, TAMBÉM COM AJUDA, PENSE EM MAIS ALGUNS OBJETOS, DIFERENTES DAQUELES FALADOS NO VÍDEO E QUE SÃO FEITOS DE PLÁSTICO E ESCREVA SEUS NOMES NO SEU CADERNO OU EM UMA FOLHA DE PAPEL.

**NÃO ESQUEÇA DE ENVIAR A FOTO DA SUA ATIVIDADE NO WHATSAPP DA PROFESSORA.**

---

EMEF JARDIM AMANDA – CAIC.

HORTOLÂNDIA, 01 DE SETEMBRO DE 2021.

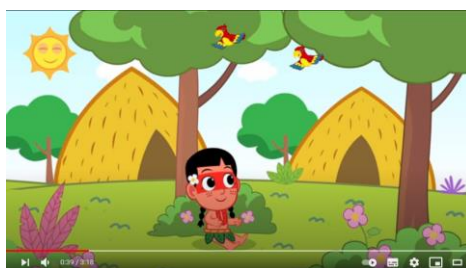
HOJE É: **QUARTA-FEIRA.**

NOME COMPLETO: \_\_\_\_\_

A B C D E F G H I J K L M N O P Q R S T U V W X Y Z

0 1 2 3 4 5 6 7 8 9 10 11 12 13 14 15 16 17 18 19 20

**LEITURA DIÁRIA:** COM AJUDA DE UM ADULTO ACESSE O LINK E ASSISTA O VÍDEO: LENDA DA VITÓRIA RÉGIA. DISPONÍVEL EM: <https://www.youtube.com/watch?v=w56Z6FG8fp8> ACESSO EM 13/08/2021.



<https://www.youtube.com/watch?v=w56Z6FG8fp8>

**PORTUGUÊS**


O VÍDEO QUE VOCÊ ASSISTIU CONTA A HISTÓRIA DA VITÓRIA RÉGIA, UMA PLANTA MUITO BONITA DA REGIÃO AMAZÔNICA. ESTA É MAIS UMA LENDA DO NOSSO FOLCLÓRE. OBSERVE A PALAVRA ABAIXO.

# RÉGIA

NA PALAVRA RÉGIA, A LETRA **R** VEM ACOMPANHADA DA VOGAL **E**, MAS ELA TAMBÉM PODE VIR ACOMPANHADA DAS VOGAIS: **A, I, O, U**. OBSERVE AS SÍLABAS DA LETRA **R**.

## RA – RE – RI – RO – RU

QUANDO ESTAS SÍLABAS ESTÃO NO INÍCIO DA PALAVRA, A LETRA **R** FICA COM O SOM “FORTE”. AGORA, COM A AJUDA DE UM ADULTO, COPIE AS PALAVRAS ABAIXO EM SEU CADERNO OU EM UMA FOLHA DE PAPEL COMPLETANDO-AS COM AS SÍLABAS QUE FALTAM. DEPOIS FAÇA A LEITURA DAS PALAVRAS E PERCEBA O SOM DO **R**.



<https://br.pinterest.com/leila3077/ra-re-ri-ro-ru/>

ESCOLHA UMA PALAVRA QUE VOCÊ ESCREVEU E FAÇA UMA FRASE NO SEU CADERNO OU EM UMA FOLHA DE PAPEL.

**NÃO ESQUEÇA DE ENVIAR A FOTO DA SUA ATIVIDADE NO WHATSAPP DA PROFESSORA.**

EMEF JARDIM AMANDA – CAIC.

HORTOLÂNDIA, 02 DE SETEMBRO DE 2021.


HOJE É: **QUINTA-FEIRA**

NOME COMPLETO: \_\_\_\_\_

A B C D E F G H I J K L M N O P Q R S T U V W X Y Z


0 1 2 3 4 5 6 7 8 9 10 11 12 13 14 15 16 17 18 19 20

**LEITURA DIÁRIA:** COM AJUDA DE UM ADULTO ACESSO O LINK E ASSISTA O VÍDEO: A BARATA – PALAVRA CANTADA. DISPONÍVEL EM: <https://www.youtube.com/watch?v=ymAYWAbWDhk>, ACESSO EM:13/08/2021.



<https://www.youtube.com/watch?v=ymAYWAbWDhk>

VOCÊ JÁ CONHECIA A MÚSICA QUE VOCÊ ASSISTIU NO VÍDEO DA LEITURA DIÁRIA?  
COM AJUDA DE UM ADULTO FAÇA A LEITURA DA MÚSICA:

**A BARATA DIZ QUE TEM...** 

A BARATA DIZ QUE TEM SETE SAIAS DE FILÓ  
É MENTIRA DA BARATA, ELA TEM É UMA SÓ

A BARATA DIZ QUE TEM UM SAPATO DE FIVELA  
É MENTIRA DA BARATA, O SAPATO É DA IRMÃ DELA

A BARATA DIZ QUE TEM UM ANEL DE FORMATURA  
É MENTIRA DA BARATA, ELE TEM É CASCA DURA

A BARATA DIZ QUE USA UM PRODUTO DA AVON  
É MENTIRA DA BARATA, ELA USA DETEFON.



<https://br.pinterest.com/pin/660058889106710355/>

NO SEU CADERNO OU EM UMA FOLHA DE PAPEL RESPONDA AS PERGUNTAS:

**RESPONDA**



1) QUAL O TÍTULO DO TEXTO?

2) ESCREVA QUANTAS SAIAS A BARATA DIZ QUE TEM.

3) DE QUEM É O SAPATO DE FIVELA?

4) QUANTAS SAIAS A BARATA TEM?

7     4     2     1

5) A BARATA DIZ QUE USA O PERFUME DA



É MENTIRA DA BARATA, ELA USA É



<https://br.pinterest.com/pin/313140980328012935/>

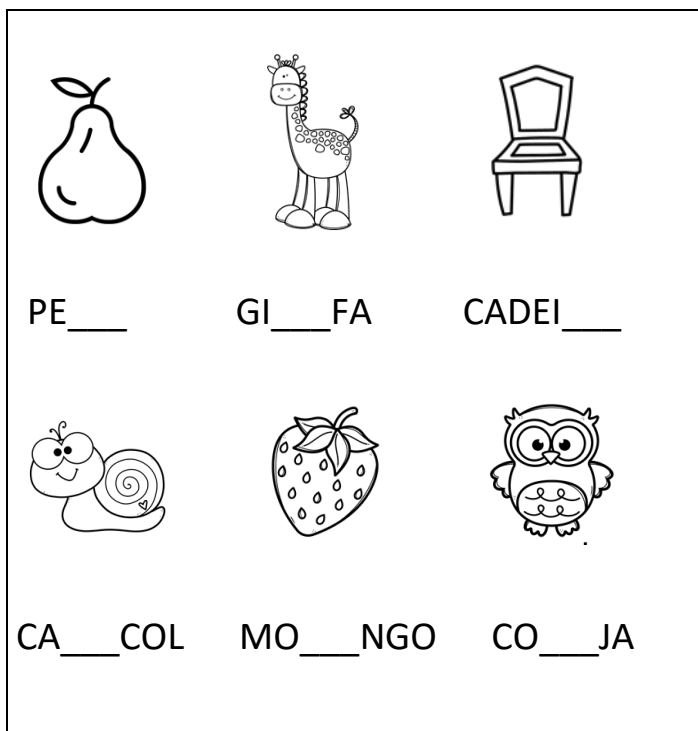
OBSERVE A PALAVRA ABAIXO:

**BARATA**

NESTA PALAVRA A SÍLABA **RA** TEM O SOM DO **R** "FRACO". A LETRA **R** TERÁ ESSE SOM, SEMPRE QUE A SÍLABA ESTIVER NO MEIO OU NO FINAL DA PALAVRA.

AGORA, COM A AJUDA DE UM ADULTO COPIE AS PALAVRAS ABAIXO EM SEU CADERNO OU EM UMA FOLHA DE PAPEL COMPLETANDO-AS COM AS SÍLABAS: RA, RE, RI, RO, RU.

DEPOIS FAÇA A LEITURA E PERCEBA O SOM DO **R**.



**NÃO ESQUEÇA DE ENVIAR A FOTO DA SUA ATIVIDADE NO WHATSAPP DA PROFESSORA.**

---

EMEF JARDIM AMANDA – CAIC.

HORTOLÂNDIA, 03 DE SETEMBRO DE 2021.

HOJE É: **SEXTA-FEIRA.**

NOME COMPLETO: \_\_\_\_\_

A B C D E F G H I J K L M N O P Q R S T U V W X Y Z 0

1 2 3 4 5 6 7 8 9 10 11 12 13 14 15 16 17 18 19 20

**LEITURA DIÁRIA:** COM AJUDA DE UM ADULTO ACESSE O LINK E ASSISTA O VÍDEO: LENDA DO BOITATÁ. DISPONÍVEL EM: <https://www.youtube.com/watch?v=6gErX5pNLbU>, ACESSO EM 13/08/2021.



<https://www.youtube.com/watch?v=6gErX5pNLbU>

O VÍDEO DA LEITURA DIÁRIA DE HOJE CONTA A LENDA DO BOITATÁ. ELE É UM PERSONAGEM MUITO CONHECIDO DO NOSSO FOLCLORE E É CONSIDERADO PROTETOR DOS ANIMAIS E DAS MATAS.



**MATEMÁTICA**


CERTO DIA ACONTECEU UMA TEMPESTADE NA FLORESTA E O BOITATÁ AJUDOU OS ANIMAIS A SE ABRIGAREM EM UM LUGAR SEGURO. COM A AJUDA DE UM ADULTO RESPONDA AS QUESTÕES ABAIXO EM SEU CADERNO OU EM UMA FOLHA DE PAPEL.

1 - CONTE E REGISTRE A QUANTIDADE DE CADA ANIMAL QUE O BOITATÁ AJUDOU. VOCÊ PODE REGISTRAR CONFORME O EXEMPLO:

TATU = 4




MACACO = \_\_\_\_\_




PAPAGAIO = \_\_\_\_\_



TATU = \_\_\_\_\_



ONÇA = \_\_\_\_\_



TAMANDUÁ = \_\_\_\_\_

2 – QUANTOS ANIMAIS FORAM AJUDADOS AO TODO PELO BOITATÁ?

TOTAL = \_\_\_\_\_

**NÃO ESQUEÇA DE ENVIAR A FOTO DA SUA ATIVIDADE NO WHATSAPP DA PROFESSORA.**