

Escola: EMEF Jardim Amanda – CAIC.

Professor (a): Rafaela, Andresa, Mariana, Luciana e Adriana

Ano/turma: 1º ano A, B, C, D e E

Registro quinzenal da rotina de estudos dos alunos.

Dia da semana	Rotina diária: descrição das atividades
Segunda –feira Data:06/09/2021	LEITURA DIÁRIA: DIA PONTE-FERIADO
Terça-feira Data:07//09/2021	LEITURA DIÁRIA: FERIADO-INDEPÊNDENCIA DO BRASIL
Quarta-feira Data:08/09/2021	LEITURA DIÁRIA: LEILÃO NO JARDIM-CECÍLIA MEIRELES. PORTUGUÊS: LER O TEXTO:LEILÃO NO JARDIM, ESTUDO DA PALAVRA SOL. SONORIDADE, PROCURAR NO POEMA AS PALAVRAS QUE RIMAM. HORA DE FAZER ARTE! VAI LÁ NO SITE DA EDUCAÇÃO NA REDE E CAPRICHE!!! ARTES (hortolandia.sp.gov.br)
Quinta-feira Data:09/09/2021	LEITURA DIÁRIA: LEILÃO NO JARDIM-CECÍLIA MEIRELES DISPONÍVEL EM: (19) Música – Leilão de Jardim – Julia Bueno – Poesia de Cecília Meirelles – Música para Crianças – YouTube. ACESSO EM 23/08/2021. MATEMÁTICA: OBSERVE A QUANTIDADE DE ANIMAIS DO POEMA: LEILÃO NO JARDIM, DEPOIS FAÇA O GRÁFICO EM SEU CADERNO E PINTE A QUANTIDADE DE CADA ANIMAL NO GRÁFICO. RESPONDA AS PERGUNTAS SOBRE O GRÁFICO. HOJE TEMOS AULA DE INGLÊS, ACESSE O SITE DA EDUCAÇÃO NA REDE. INGLÊS (hortolandia.sp.gov.br)
Sexta-feira Data:10/09/2021	LEITURA DIÁRIA:ESPAÇOS PÚBLICOS E PRIVADOS. DISPONÍVEL EM: (21) ESPAÇOS PÚBLICOS E PRIVADOS - YouTube ACESSO EM:25/08/2021. GEOGRAFIA: ASSISTIR O VÍDEO, LER O TEXTO, OBSERVAR AS IMAGENS E RESPONDER AS QUESTÕES. VAMOS MOVIMENTAR O CORPO COM A ATIVIDADE QUE A PROFESSORA DE EDUCAÇÃO FÍSICA DEIXOU NO SITE DA EDUCAÇÃO NA REDE. ED. FÍSICA (hortolandia.sp.gov.br)

*Estamos interagindo com os alunos via WhatsApp. Esclarecendo dúvidas através de mensagens, áudios e vídeos.

SEMANA DE 06 A 10 DE SETEMBRO DE 2021.

O CABEÇALHO ABAIXO DEVE SER FEITO NO CADERNO TODOS OS DIAS!!! E NÃO SE ESQUEÇA DE FAZER O SEU NOME COMPLETO, A LEITURA DO ALFABETO E COPIAR O ALFABETO E OS NUMERAIS NO CADERNO TAMBÉM.

EMEF JARDIM AMANDA – CAIC.

HORTOLÂNDIA, 08 DE SETEMBRO DE 2021.

HOJE É: **QUARTA-FEIRA.**

NOME COMPLETO: _____

A- B- C -D -E -F -G -H- I- J- K- L- M- N- O- P- Q- R- S- T- U- V- W- X- Y- Z

0 -1 -2 -3 -4 -5 -6 -7- 8- 9- 10- 11- 12- 13- 14- 15- 16- 17- 18- 19- 20.

LEITURA DIÁRIA: COM AJUDA DE UM ADULTO, FAÇA A LEITURA DO POEMA.

LEILÃO NO JARDIM

CECÍLIA MEIRELES



QUEM ME COMPRA
UM JARDIM COM FLORES?
BORBOLETAS DE MUITAS CORES.



LAVADEIRAS E PASSARINHOS,
OVOS VERDES E AZUIS NO NINHO?



QUEM ME COMPRA ESTE CARACOL?
QUEM ME COMPRA UM RAIOS DE SOL?



UM LAGARTO ENTRE O MURO E A HERA.
UMA ESTÁTUA DA PRIMAVERA?



QUEM ME COMPRA ESTE FORMIGUEIRO?



E ESTE SAPO QUE É JARDINEIRO?
E A CIGARRA E A SUA CANÇÃO?
E O GRILO DENTRO DO CHÃO?



(ESTE É O MEU LEILÃO)


[Blog](#)

Educação e Transformação: [Atividades do poema "Leilão de jardim", Cecília Meireles](#)

educacaoetransformacaooficial.blogspot.com

PORTUGUÊS

ESTUDO DO POEMA: LEILÃO NO JARDIM.




SOL

1- NA PALAVRA **SOL** A LETRA **S** VEM ACOMPANHADA DA VOGAL O.

2-QUAL A LETRA INICIAL? _____ 3-QUANTAS LETRAS? _____

[Vetores Sol: Desenho vetorial, imagens vetoriais Sol | Depositphotos](#)

MAS A LETRA **S** TAMBÉM PODE VIR ACOMPANHADA DAS OUTRAS VOGAIS: **A, E, I E U**. FAÇA A LEITURA DA LETRA **S** ACOMPANHADA DAS VOGAIS E PRESTE BASTANTE ATENÇÃO NO SOM DE CADA SÍLABA. DEPOIS DESENHE E ESCREVA NO SEU CADERNO UMA PALAVRA INICIADA COM CADA SÍLABA ABAIXO.

SA	SE	SI	SO	SU
			 SOL	

VERSO: CADA LINHA DO POEMA É UM VERSO.

ESTROFE: CADA CONJUNTO DE VERSOS.

- 1) NO SEU CADERNO ESCREVA AS PALAVRAS E SUAS RIMAS.
- 2) PROCURE AS PALAVRAS QUE RIMAM NO POEMA, PARA RIMAR O SOM DAS ÚLTIMAS SÍLABAS DEVEM SER IGUAIS. SIGA O EXEMPLO:

FLORES RIMA COM CORES.

PASSARINHO RIMA COM _____

CARACOL RIMA COM _____

FORMIGUEIRO RIMA COM _____

CANÇÃO RIMA COM _____

O CABEÇALHO ABAIXO DEVE SER FEITO NO CADERNO TODOS OS DIAS!!! E NÃO SE ESQUEÇA DE FAZER O SEU NOME COMPLETO, A LEITURA DO ALFABETO E COPIAR O ALFABETO E OS NUMERAIS NO CADERNO TAMBÉM.

EMEF JARDIM AMANDA – CAIC.

HORTOLÂNDIA, 09 DE SETEMBRO DE 2021.

HOJE É: **QUINTA-FEIRA.**

NOME COMPLETO: _____

A - B - C - D - E - F - G - H - I - J - K - L - M - N - O - P - Q - R - S - T - U - V - W - X - Y - Z.

0 - 1 - 2 - 3 - 4 - 5 - 6 - 7 - 8 - 9 - 10 - 11 - 12 - 13 - 14 - 15 - 16 - 17 - 18 - 19 - 20.

LEITURA DIÁRIA: COM AJUDA DE UM ADULTO ACESSO O LINK E ASSISTA O VÍDEO:LEILÃO NO JARDIM-CECÍLIA MEIRELES-DISPONÍVEL EM: [\(19\) Música - Leilão de Jardim - Julia Bueno - Poesia de Cecília Meirelles - Música para Crianças - YouTube](#). ACESSO EM 23/08/2021.

MATEMÁTICA

1-OBSERVE OS ANIMAIS DO POEMA:LEILÃO NO JARDIM, E DEPOIS FAÇA O QUE SE PEDE.



VAMOS CONSTRUIR UMA TABELA COM A QUANTIDADE DE CADA ANIMAL?


NO SEU CADERNO, DESENHE 3 BARRAS COM 10 QUADRADINHOS CADA, IGUAL DA IMAGEM ABAIXO, DEPOIS PINTE UM QUADRADINHO PARA CADA ANIMAL. LEMBRE-SE, GRÁFICO COMEÇAMOS DE BAIXO PARA CIMA.

1-QUAL ANIMAL TEM EM MAIOR QUANTIDADE? _____

2-QUAL ANIMAL TEM EM MENOR QUANTIDADE? _____

3-SE JUNTAR BORBOLETAS E FORMIGAS, QUANTOS ANIMAIS TEREAMOS JUNTOS? _____

4-QUAL O TOTAL DE ANIMAIS? BORBOLETAS + PÁSSAROS + FORMIGAS= _____



O CABEÇALHO ABAIXO DEVE SER FEITO NO CADERNO TODOS OS DIAS!!! E NÃO SE ESQUEÇA DE FAZER O SEU NOME COMPLETO, A LEITURA DO ALFABETO E COPIAR O ALFABETO E OS NUMERAIS NO CADERNO TAMBÉM.

EMEF JARDIM AMANDA – CAIC

HORTOLÂNDIA, 10 DE SETEMBRO DE 2021.

HOJE É: **SEXTA-FEIRA.**

NOME COMPLETO: _____

A - B - C - D - E - F - G - H - I - J - K - L - M - N - O - P - Q - R - S - T - U - V - W - X - Y - Z.

0 - 1 - 2 - 3 - 4 - 5 - 6 - 7 - 8 - 9 - 10 - 11 - 12 - 13 - 14 - 15 - 16 - 17 - 18 - 19 - 20.

LEITURA DIÁRIA: COM AJUDA DE UM ADULTO ACESSE O LINK DISPONÍVEL EM: [\(21\) ESPAÇOS](#)

[PÚBLICOS E PRIVADOS - YouTube](#) ACESSO EM 25/08/2021

GEOGRAFIA/PORTUGUÊS

ESPAÇO PÚBLICO E PRIVADO

TODOS OS BAIRROS POSSUEM ESPAÇOS QUE SÃO RESPONSABILIDADES DOS GOVERNOS – OU SEJA, DEVEM SER CONSTRUÍDOS E MANTIDOS PELOS GOVERNANTES – E PODEM SER FREQUENTADOS POR TODAS AS PESSOAS. ELES SÃO CHAMADOS DE **ESPAÇOS PÚBLICOS**.

BIBLIOTECAS, HOSPITAIS, PARQUES, RUAS, ESTRADAS E AVENIDAS SÃO EXEMPLOS DE ESPAÇOS PÚBLICOS. HÁ ESPAÇOS PÚBLICOS QUE OFERECEM SERVIÇOS ESSENCIAIS À POPULAÇÃO, COMO EDUCAÇÃO, SAÚDE E LAZER.

ALÉM DOS ESPAÇOS PÚBLICOS, OS BAIRROS CONTAM COM DIVERSOS OUTROS LOCAIS QUE PODEM OU NÃO SER FREQUENTADOS PELAS PESSOAS EM GERAL. ESSES LOCAIS PERTENCEM A UM OU MAIS DONOS, QUE SÃO RESPONSÁVEIS POR ELES. SÃO AS CHAMADAS **PROPRIEDADES PARTICULARES**.

OBSERVE AS DUAS IMAGENS ABAIXO, E RESPONDA NO SEU CADERNO:

- 1) QUAL IMAGEM É UM ESPAÇO PÚBLICO? _____
- 2) QUAL IMAGEM É UM ESPAÇO PRIVADO? _____
- 3) ESCREVA DOIS NOMES DE ESPAÇOS PÚBLICOS QUE VOCÊ FREQUENTA:



[Formigas desenho: vetores de stock, imagens vetoriais, desenhos gráficos | Depositphotos](#)

[História - Os espaços públicos e privados - Hora de Colorir - Atividades escolares \(ahoradecolorir.com.br\)](#)

4-RESPONDA NO SEU CADERNO.

DE ACORDO COM O QUE ESTUDAMOS E VIMOS NO VÍDEO, ESCREVA SE O ESPAÇO É PÚBLICO OU PRIVADO.

PRAIA PÚBLICA FÁBRICA _____ SUPERMERCADO _____
PARQUE _____ LOJAS _____ ESCRITÓRIO _____

Escola: EMEF Jardim Amanda – CAIC.

Professor (a): Rafaela, Andresa, Mariana, Luciana e Adriana

Ano/turma: **1º ano A, B, C, D e E**

Dia da semana	Rotina diária: descrição das atividades
Segunda –feira Data:13/09/2021	LEITURA DIÁRIA: COM AJUDA DE UM ADULTO ACESSE O LINK E ASSISTA O VÍDEO SOBRE:LETRA S. DISPONÍVEL EM: (23) SA SE SI SO SU - CRIANÇAS INTELIGENTES - JOVEM PAN KIDS - YouTube ACESSO EM:26/08/2021. PORTUGUÊS: ASSISTIR O VÍDEO, LER O POEMA, FAZER O TEXTINHO NO CADERNO E OS DESENHOS COM A LETRA S.
Terça-feira Data:14/09/2021	LEITURA DIÁRIA: COM AJUDA DE UM ADULTO ACESSE O LINK E ASSISTA O VÍDEO SOBRE: FAMÍLIA.DISPONÍVEL EM:(23) Famílias diferentes (Professora Lourdes) - YouTube ACESSO EM 26/082021. HISTÓRIA: ASSISTIR O VÍDEO, LER O TEXTINHO, OBSERVAR AS IMAGENS SOBRE FAMÍLIA E RESPONDER AS PERGUNTAS. HORA DE FAZER ARTE! VAI LÁ NO SITE DA EDUCAÇÃO NA REDE E CAPRICHE!!! ARTES (hortolandia.sp.gov.br)
Quarta-feira Data:15/09/2021	LEITURA DIÁRIA: COM AJUDA DE UM ADULTO ACESSE O LINK E ASSISTA O VÍDEO SOBRE:O LIVRO DOS SENTIMENTOS. DISPONÍVEL EM (23) história o livro dos sentimentos educação infantil - YouTube . ACESSO EM 27/08/2021. MATEMÁTICA: OBSERVE A TABELA DE ANIMAIS DE ESTIMAÇÃO, DEPOIS RESPONDA AS PERGUNTAS. VAMOS MOVIMENTAR O CORPO COM A ATIVIDADE QUE A PROFESSORA DE EDUCAÇÃO FÍSICA DEIXOU NO SITE DA EDUCAÇÃO NA REDE. ED. FÍSICA (hortolandia.sp.gov.br)
Quinta-feira Data:16/09/2021	LEITURA DIÁRIA: COM AJUDA DE UM ADULTO ACESSE O LINK E ASSISTA O VÍDEO SOBRE: EMOÇÕES. DISPONÍVEL EM: (23) As emoções básicas para crianças - Alegria, tristeza, medo, raiva, nojo e surpresa - YouTube ACESSO EM: 27/08/2021. CIÊNCIAS: MATERIAIS USADOS NO DIA A DIA, TIPO DE MATERIAL. FAÇA UMA LISTA COM 5 OBJETOS QUE USA DURANTE O DIA A DIA, E QUE TIPO DE MATERIAL É FEITO ESSES OBJETOS. HOJE TEMOS AULA DE INGLÊS, ACESSE O SITE DA EDUCAÇÃO NA REDE. INGLÊS (hortolandia.sp.gov.br)
Sexta-feira Data:17/09/2021	LEITURA DIÁRIA: COM AJUDA DE UM ADULTO ACESSE O LINK E ASSISTA O VÍDEO SOBRE:EMOÇÕES. DISPONÍVEL EM: (23) Divertida Mente - Conhecendo as emoções/ Disciplina : Projeto de Vida - YouTube ACESSO EM : 27/08/2021. GEOGRAFIA: OBSERVE A IMAGEM, ESCREVA O NOME DE ESPAÇO PÚBLICO E PRIVADO, FAÇA O DESENHO TAMBÉM.

*Estamos interagindo com os alunos via WhatsApp. Esclarecendo dúvidas através de mensagens, áudios e vídeos.

SEMANA DE 13 A 17 DE SETEMBRO

O CABEÇALHO ABAIXO DEVE SER FEITO NO CADERNO TODOS OS DIAS!!! E NÃO SE ESQUEÇA DE FAZER O SEU NOME COMPLETO, A LEITURA DO ALFABETO E COPIAR O ALFABETO E OS NUMERAIS NO CADERNO TAMBÉM.

EMEF JARDIM AMANDA – CAIC.

HORTOLÂNDIA, 13 DE SETEMBRO DE 2021.

HOJE É: **SEGUNDA-FEIRA.**

NOME COMPLETO: _____

A- B- C -D -E -F -G -H- I- J- K- L- M- N- O- P- Q- R- S- T- U- V- W- X- Y- Z

0 -1 -2 -3 -4 -5 -6 -7- 8- 9- 10- 11- 12- 13- 14- 15- 16- 17- 18- 19- 20.

LEITURA DIÁRIA: COM AJUDA DE UM ADULTO ACESSE O LINK E ASSISTA O VÍDEO SOBRE: LETRA S. DISPONÍVEL EM: [\(23\) SA SE SI SO SU - CRIANÇAS INTELIGENTES - JOVEM PAN KIDS - YouTube](#) ACESSO EM: 26/08/2021.

PORTUGUÊS

DIA E NOITE

ISABEL CRISTINA S SOARES

O DIA ACORDOU

O **PÁSSARO** CANTOU

EU ABRO A JANELA

O **SOL** JÁ RAIU!



DEM A TARDE DEVAGAR

O BOLO JÁ **ASSOU**

LANCHO E **POSSO** BRINCAR



A NOITE SE ABEIROU!

TEM **ESTRELA** NO CÉU

A LUA **SE** ILUMINOU

É HORA DE DORMIR

O **SONO** JÁ CHEGOU!

1) FAÇA A LEITURA DO POEMA COM AJUDA DE UM ADULTO.

2) ESCREVA NO SEU CADERNO AS PALAVRAS COM A LETRA **S** QUE APARECE NO POEMA.

3) NO SEU CADERNO, COPIE O TEXTINHO, E CIRCULE AS PALAVRAS INICIADAS COM A LETRA **S** E ESCREVA O NOME DOS DESENHOS.

LEIA O TEXTO E CIRCULE AS PALAVRAS INICIADAS COM A LETRA S.



O S ESTÁ NO SAPO.
NO SAPATO E NO SINO.
ESTÁ NO SOFÁ E NA SACOLA
E NA SEMENTE DO PEPINO.

ESCREVAS OS NOMES DOS DESENHOS.



[Atividade de português 1º ano: alfabetização letra S \(espacoprofessor.com\)](http://espacoprofessor.com)

O CABEÇALHO ABAIXO DEVE SER FEITO NO CADERNO TODOS OS DIAS!!! E NÃO SE ESQUEÇA DE FAZER O SEU NOME COMPLETO, A LEITURA DO ALFABETO E COPIAR O ALFABETO E OS NUMERAIS NO CADERNO TAMBÉM.

EMEF JARDIM AMANDA – CAIC.

HORTOLÂNDIA, 14 DE SETEMBRO DE 2021.

HOJE É: **TERÇA-FEIRA**

NOME COMPLETO: _____

A – B – C – D – E – F – G – H – I – J – K – L – M – N – O – P – Q – R – S – T – U – V – W – X – Y – Z.

0 – 1 – 2 – 3 – 4 – 5 – 6 – 7 – 8 – 9 – 10 – 11 – 12 – 13 – 14 – 15 – 16 – 17 – 18 – 19 – 20.

LEITURA DIÁRIA: COM AJUDA DE UM ADULTO ACESSE O LINK E ASSISTA O VÍDEO SOBRE:FAMÍLIA.DISPONÍVEL EM: [\(23\) Famílias diferentes \(Professora Lourdes\) - YouTube](#) ACESSO EM 26/08/2021.

HISTÓRIA

JUNTOS SOMOS UMA FAMÍLIA

HÁ MUITAS MANEIRAS DIFERENTES DE SER UMA FAMÍLIA!

TODA FAMÍLIA É ESPECIAL INDEPENDENTEMENTE DO TIPO QUE ELA É! O QUE VALE MESMO É ESTARMOS SEMPRE JUNTOS!



ALGUMAS FAMÍLIAS SÃO **GRANDES**, OUTRAS **PEQUENAS** E ALGUMAS CONSTRUEM SUA PRÓPRIA CASA

NO SEU CADERNO, RESPONDA AS PERGUNTAS.

- 1) QUAL IMAGEM PARECE COM A SUA FAMÍLIA? _____
- 2) O QUE VOCÊ MAIS GOSTA DE FAZER COM A FAMÍLIA? _____
- 3) FAÇA UM LINDO DESENHO DA SUA FAMÍLIA.

IMAGENS DISPONÍVEL EM: [Conceito de grande família feliz dos desenhos animados | Vetor Premium \(freepik.com\)](#)

[Família Pequena No Estilo Liso Ilustração Stock - Ilustração de infância, marido: 85883401 \(dreamstime.com\)](#)

[João-de-barro → TUDO Sobre Este Pássaro 2021 | Pássaros Exóticos \(passarosexoticos.net\)](#)

O CABEÇALHO ABAIXO DEVE SER FEITO NO CADERNO TODOS OS DIAS!!! E NÃO SE ESQUEÇA DE FAZER O SEU NOME COMPLETO, A LEITURA DO ALFABETO E COPIAR O ALFABETO E OS NUMERAIS NO CADERNO TAMBÉM.

EMEF JARDIM AMANDA – CAIC.

HORTOLÂNDIA, 15 DE SETEMBRO DE 2021.

HOJE É: **QUARTA-FEIRA.**

NOME COMPLETO: _____

A – B – C – D – E – F – G – H – I – J – K – L – M – N – O – P – Q – R – S – T – U – V – W – X – Y – Z.

0 – 1 – 2 – 3 – 4 – 5 – 6 – 7 – 8 – 9 – 10 – 11 – 12 – 13 – 14 – 15 – 16 – 17 – 18 – 19 – 20.

LEITURA DIÁRIA: COM AJUDA DE UM ADULTO ACESSE O LINK E ASSISTA O VÍDEO SOBRE: O LIVRO DOS SENTIMENTOS. DISPONÍVEL EM [\(23\) história o livro dos sentimentos educação infantil - YouTube](#). ACESSO EM 27/08/2021.







DEPOIS DE ASSISTIR O VÍDEO, FAÇA UM LINDO DESENHO DE COMO VOCÊ ESTÁ SE SENTINDO HOJE. EU ESTOU MUITO FELIZ PELO RETORNO!

MATEMÁTICA

OBSERVE A TABELA ABAIXO COM ATENÇÃO, DEPOIS RESPONDA AS PERGUNTAS NO SEU CADERNO.

TABELA DE ANIMAIS DE ESTIMAÇÃO DA TURMA DO 1º ANO.

ANIMAIS DE ESTIMAÇÃO DA TURMA	
ANIMAIS	QUANTIDADE DE CRIANÇAS
CACHORRO 	
GATO 	
PEIXE 	
COELHO 	
NENHUM ANIMAL	

1) QUAL ANIMAL TEVE MENOS VOTO?

2) QUAL ANIMAL TEVE 5 VOTOS?

3) QUAL ANIMAL TEVE MAIS VOTOS?

4) QUAL A QUANTIDADE TOTAL DE VOTOS?

5) QUAL O SEU ANIMAL DE ESTIMAÇÃO FAVORITO? _____

[Plano de aula - 1º ano - Lendo tabelas e confirmando afirmações \(novaescola.org.br\)](https://novaescola.org.br)

O CABEÇALHO ABAIXO DEVE SER FEITO NO CADERNO TODOS OS DIAS!!! E NÃO SE ESQUEÇA DE FAZER O SEU NOME COMPLETO, A LEITURA DO ALFABETO E COPIAR O ALFABETO E OS NUMERAIS NO CADERNO TAMBÉM.

EMEF JARDIM AMANDA – CAIC

HORTOLÂNDIA, 16 DE SETEMBRO 2021.

HOJE É: **QUINTA-FEIRA.**

NOME COMPLETO: _____

A – B – C – D – E – F – G – H – I – J – K – L – M – N – O – P – Q – R – S – T – U – V – W – X – Y – Z.

0 – 1 – 2 – 3 – 4 – 5 – 6 – 7 – 8 – 9 – 10 – 11 – 12 – 13 – 14 – 15 – 16 – 17 – 18 – 19 – 20.

LEITURA DIÁRIA: COM AJUDA DE UM ADULTO ACESSE O LINK E ASSISTA O VÍDEO SOBRE: EMOÇÕES. DISPONÍVEL EM: [\(23\) As emoções básicas para crianças - Alegria, tristeza, medo, raiva, nojo e surpresa - YouTube](#) ACESSO EM: 27/08/2021.



DEPOIS DE ASSISTIR O VÍDEO E OBSERVAR A IMAGEM DA ROLETA DOS SENTIMENTOS, ESCREVA A EMOÇÃO QUE VOCÊ MAIS GOSTA DE SENTIR.

CIÊNCIAS

NAS IMAGENS ABAIXO, PODEMOS VER A DIVERSIDADES DE MATERIAIS QUE SÃO FEITOS OS OBJETOS QUE FAZEM PARTE DA VIDA COTIDIANA. A ESCOVA DE DENTES QUE É FEITA DE PLÁSTICO, A ALMOFADA DE TECIDO, O LÁPIS DE MADEIRA, ENTRE OUTROS.



[Diversidade de](#)

[Materiais \(novaescola.org.br\)](http://novaescola.org.br)

VAMOS PENSAR NO SEU DIA A DIA, DESDE O MOMENTO EM QUE VOCÊ ACORDA ATÉ O MOMENTO EM QUE VOCÊ VAI DORMIR. LISTE 5 (CINCO) OBJETOS QUE VOCÊ USA DURANTE ESSE TEMPO E QUE TIPO DE MATERIAL ESSES OBJETOS SÃO FEITOS (METAL, PLÁSTICO, VIDRO, PAPEL E BORRACHA ETC).

NO SEU CADERNO, FAÇA A TABELA ABAIXO E COMPLETE COM O NOME DO OBJETO E QUE TIPO DE MATERIAL ESSE OBJETO É FEITO.

OBJETO	DO QUE É FEITO? MATERIAL
1-	
2-	
3-	
4-	
5-	

O CABEÇALHO ABAIXO DEVE SER FEITO NO CADERNO TODOS OS DIAS!!! E NÃO SE ESQUEÇA DE FAZER O SEU NOME COMPLETO, A LEITURA DO ALFABETO E COPIAR O ALFABETO E OS NUMERAIS NO CADERNO TAMBÉM.

EMEF JARDIM AMANDA – CAIC

HORTOLÂNDIA, 17 DE SETEMBRO 2021.

HOJE É: **SEXTA-FEIRA.**

NOME COMPLETO: _____

A – B – C – D – E – F – G – H – I – J – K – L – M – N – O – P – Q – R – S – T – U – V – W – X – Y – Z.

0 – 1 – 2 – 3 – 4 – 5 – 6 – 7 – 8 – 9 – 10 – 11 – 12 – 13 – 14 – 15 – 16 – 17 – 18 – 19 – 20.

LEITURA DIÁRIA: COM AJUDA DE UM ADULTO ACESSE O LINK E ASSISTA O VÍDEO SOBRE: EMOÇÕES. DISPONÍVEL EM: [\(23\) Divertida Mente - Conhecendo as emoções/ Disciplina : Projeto de Vida - YouTube](#) ACESSO EM : 27/08/2021.



É MUITO IMPORTANTE RESPEITAR AS NOSSAS EMOÇÕES E CONVERSAR SOBRE ELAS COM ALGUÉM DE CONFIANÇA.

SE POSSÍVEL ASSISITIR O FILME: DIVERTIDA MENTE.

DEPOIS CONVERSE COM A SUA FAMÍLIA SOBRE SUAS EMOÇÕES E FAÇA UM DESENHO DA PARTE QUE MAIS GOSTOU.

GEOGRAFIA

VOCÊS CONHECEM ESSES ESPAÇOS?



[Espaços públicos e privados - Planos de aula - 1º ano - Geografia \(novaescola.org.br\)](#)

VIMOS NA AULA ANTERIOR DE GEOGRAFIA, SOBRE ESPAÇO PÚBLICO E PRIVADO. NO SEU CADERNO ESCREVA O NOME DE UM ESPAÇO **PÚBLICO** E UM ESPAÇO **PRIVADO** QUE VOCÊ CONHECE NO SEU BAIRRO, FAÇA O DESENHO DESSES ESPAÇOS TAMBÉM!

UM EXCELENTE FINAL DE SEMANA!