

Escola: EMEF Jardim Amanda – CAIC.

Professor (a): Rafaela, Andresa, Evelyn, Luciana e Adriana

Ano / turma: 1º ano A, B, C, D e E

Registro quinzenal da rotina de estudos dos alunos.

Dia da semana	Rotina diária: descrição das atividades
Segunda-feira Data:04/10/2021	LEITURA DIÁRIA: COM AJUDA DE UM ADULTO ACESSE O LINK E ASSISTA AO VÍDEO DA HISTÓRIA “AS FLORES DA PRIMAVERA” DE ZIRALDO, NO LINK: https://www.youtube.com/watch?v=OgOrHWil3gl ACESSO EM 19/09/2021. MATEMÁTICA E PORTUGUÊS: VAMOS REGISTRAR NO CADERNO DE ATIVIDADES, QUANDO INICIA E QUANDO TERMINA CADA ESTAÇÃO DO ANO? FAÇA UM QUADRO EM SEU CADERNO E REGISTRE O DIA E MÊS DO INÍCIO E FIM DE CADA ESTAÇÃO. QUAIS AS FLORES QUE APARECEM NA HISTÓRIA? ASSISTA AO VÍDEO DE NOVO, COM ATENÇÃO E REGISTRE EM SEU CADERNO, O NOME DESSAS FLORES EM ORDEM ALFABÉTICA (NA ORDEM DO ALFABETO). EDUCAÇÃO FÍSICA: https://portaleducacao.hortolandia.sp.gov.br/index.php/ed-fisica
Terça-feira Data:05/10/2021	LEITURA DIÁRIA: COM A AJUDA DE UM ADULTO ACESSE O LINK E ASSISTA AO VÍDEO NO LINK: https://www.youtube.com/watch?v=M3WeYor43kY CIÊNCIAS: CRIE UM DESENHO PARA REPRESENTAR AS AÇÕES QUE DEVEMOS REALIZAR PARA PRESERVAR A ÁGUA DO NOSSO PLANETA. FAÇA ESSE DESENHO UTILIZANDO UMA FOLHA DE SULFITE INTEIRA, COLOQUE SEU NOME COMPLETO E O NOME DE SUA ESCOLA NO VERSO DA FOLHA, NÃO USE A FRENTE DA FOLHA PARA COLOCAR SEUS DADOS. VOCÊ DEVERÁ ENTREGAR ESTE DESENHO NA ESCOLA, ATÉ O DIA 08/10/2021. CAPRICHE! COM A AJUDA DE UM ADULTO, REGISTRE EM SEU CADERNO DE ATIVIDADES, COMO PODEMOS FAZER PARA DIMINUIRMOS ESSE CONSUMO. ARTES: https://portaleducacao.hortolandia.sp.gov.br/index.php/artes
Quarta-feira Data:06/10/2021	LEITURA DIÁRIA: COM A AJUDA DE UM ADULTO ACESSE O LINK E ASSISTA A HISTÓRIA SOBRE OS ANIMAIS, ACESSANDO NO CANAL DO YOUTUBE: https://www.youtube.com/watch?v=MoQn7kXKakY ACESSO EM 20/09/2021. MATEMÁTICA: QUE TAL FAZERMOS A LEITURA DE UM GRÁFICO? ELE FOI REALIZADO COM UMA TURMA DE PRIMEIRO ANO, PARA PROFESSORA SABER QUAL ANIMAL É O PREFERIDO DA TURMA. PRESTE ATENÇÃO NAS QUANTIDADES DE VOTOS QUE CADA ANIMAL RECEBEU E RESPONDA AS QUESTÕES EM SEU CADERNO DE ATIVIDADES.
Quinta-feira Data:07/10/2021	LEITURA DIÁRIA: COM A AJUDA DE UM ADULTO ACESSE O LINK E ASSISTA O POEMA DE PEDRO BANDEIRA, NO CANAL DO YOUTUBE: https://www.youtube.com/watch?v=7oXXf2hOrPM ACESSO EM 20/09/2021. HISTÓRIA E GEOGRAFIA: PEÇA A AJUDA DE UM ADULTO PARA LER O TEXTO ABAIXO, DE PEDRO BANDEIRA, CHAMADO “PONTINHO DE VISTA”. PENSE SOBRE O TEXTO QUE VOCÊ OUVIU E REGISTRE EM SEU CADERNO DE ATIVIDADES, AS RESPOSTAS DESTAS PERGUNTAS INGLÊS: https://portaleducacao.hortolandia.sp.gov.br/index.php/ingles
Sexta-feira Data:08/10/2021	LEITURA DIÁRIA: COM A AJUDA DE UM ADULTO ACESSE O LINK E ASSISTA A PARLENDA, NO CANAL DO YOUTUBE: https://www.youtube.com/watch?v=t-wNEDZDfiQ ACESSO EM 20/09/2021. PORTUGUÊS: VOCÊ OUVIU A PARLENDA: A CASINHA DA VOVÓ. ELA ESTÁ ESCRITA A SEGUIR, ESCREVA A PARLENDA EM SEU CADERNO DE ATIVIDADES E CIRCULE NA PARLENDA TODAS AS PALAVRAS QUE RIMAM. VOVÓ COMEÇA COM A LETRA “V”. OBSERVE AS VOGAIS ABAIXO E FORME AS SÍLABAS, UNINDO AS VOGAIS COM A LETRA “V”. AGORA, EM SEU CADERNO DE ATIVIDADES, COMPLETE OS NOMES DAS FIGURAS, UTILIZANDO AS SÍLABAS QUE VOCÊ FORMOU: VA, VE, VI, VO E VU . DEPOIS ESCOLHA O NOME DE TRÊS FIGURAS E COM AUXÍLIO DE UM ADULTO, FORME UMA FRASE COM CADA UMA E REGISTRE-AS EM SEU CADERNO DE ATIVIDADES.

*ESTAMOS INTERAGINDO COM OS ALUNOS VIA WHATSAPP. ESCLARECENDO DÚVIDAS ATRAVÉS DE MENSAGENS, ÁUDIOS E VÍDEOS, ATENDENDO AOS ALUNOS DE FORMA PRESENCIAL E REMOTA.

SEMANA DE 04/10 A 08/10

O CABEÇALHO ABAIXO DEVE SER FEITO NO CADERNO TODOS OS DIAS!!! E NÃO SE ESQUEÇA DE FAZER O SEU NOME COMPLETO, A LEITURA DO ALFABETO E COPIAR O ALFABETO E OS NUMERAIS NO CADERNO TAMBÉM.

EMEF JARDIM AMANDA – CAIC.

HORTOLÂNDIA, 04 DE OUTUBRO DE 2021.

HOJE É: **SEGUNDA – FEIRA.**

NOME COMPLETO:

A – B – C – D – E – F – G – H – I – J – K – L – M – N – O – P – Q – R – S – T – U – V – W – X – Y – Z.

0 – 1 – 2 – 3 – 4 – 5 – 6 – 7 – 8 – 9 – 10 – 11 – 12 – 13 – 14 – 15 – 16 – 17 – 18 – 19 – 20.


LEITURA DIÁRIA: COM A AJUDA DE UM ADULTO ACESSE O LINK E ASSISTA AO VÍDEO COM A HISTÓRIA “AS FLORES DA PRIMAVERA” DE ZIRALDO, NO LINK: <https://www.youtube.com/watch?v=OgOrHWil3gI> ACESSO EM 19/09/2021.

MATEMÁTICA E PORTUGUÊS.

GOSTARAM DA HISTÓRIA? VOCÊS HAVIAM APRENDIDO SOBRE AS ESTAÇÕES DO ANO, NÃO É MESMO? VAMOS REGISTRAR NO CADERNO DE ATIVIDADES, QUANDO INICIA E QUANDO TERMINA CADA ESTAÇÃO DO ANO? FAÇA UM QUADRO EM SEU CADERNO E REGISTRE O DIA E MÊS DO INÍCIO E FIM DE CADA ESTAÇÃO:

<i>ESTAÇÕES DO ANO</i>	<i>INÍCIO</i>	<i>FIM</i>
PRIMAVERA		
VERÃO		
OUTONO		
INVERNO		

QUAIS AS FLORES QUE APARECEM NA HISTÓRIA? ASSISTA AO VÍDEO DE NOVO, COM ATENÇÃO E REGISTRE EM SEU CADERNO, O NOME DESSAS FLORES EM ORDEM ALFABÉTICA (NA ORDEM DO ALFABETO):





<https://educacaoetransformacaooficial.blogspot.com/2018/09/livro-as-flores-da-primavera-ziraldo.html>

- 1.) _____
- 2.) _____
- 3.) _____
- 4.) _____
- 5.) _____
- 6.) _____
- 7.) _____
- 8.) _____

NÃO ESQUEÇA DE ENVIAR A FOTO DA SUA ATIVIDADE NO WHATSAPP DA PROFESSORA.

EMEF JARDIM AMANDA – CAIC.

HORTOLÂNDIA, 05 DE OUTUBRO DE 2021.

HOJE É: **TERÇA-FEIRA.**

EMEF JARDIM AMANDA – CAIC.

HORTOLÂNDIA, 06 DE OUTUBRO DE 2021.

LEITURA DIÁRIA: COM A AJUDA DE UM ADULTO ACESSE O LINK E ASSISTA AO VÍDEO NO LINK: <https://www.youtube.com/watch?v=M3WeYor43kY> E DEPOIS ASSISTA TAMBÉM O VÍDEO DO LINK: <https://www.youtube.com/watch?v=93apUSE6NKQ> ACESSOS EM 26/09/2.021.

CIÊNCIAS E PORTUGUÊS

VOCÊ PRESTOU ATENÇÃO NO VÍDEO? NÓS JÁ REALIZAMOS EM VÁRIAS OCASIÕES, NESTE ANO, ATIVIDADES RELACIONADAS À ÁGUA E SEU CONSUMO CONSCIENTE. TAMBÉM JÁ ESTUDAMOS A RESPEITO DA RECICLAGEM E DO DESCARTE CORRETO DE MATERIAIS RECICLÁVEIS E NÃO RECICLÁVEIS. AGORA, PENSE A RESPEITO DAS AÇÕES QUE PODEM SER REALIZADAS POR VOCÊ E SUA FAMÍLIA, PARA NÃO POLUÍREM A ÁGUA, DE FORMA QUE ESSE BEM NATURAL POSSA DURAR E SER APROVEITADO POR OUTRAS GERAÇÕES. TODO DIA É DIA DE PENSAR CONSCIENTE, E SIMPLES ATITUDES EM NOSSO DIA A DIA PODEM COLABORAR PARA A PRESERVAÇÃO DA ÁGUA. CRIE UM DESENHO PARA REPRESENTAR ESSAS AÇÕES. FAÇA ESSE DESENHO UTILIZANDO UMA FOLHA DE SULFITE INTEIRA, COLOQUE SEU NOME COMPLETO E O NOME DE SUA ESCOLA NO **VERSO** DA FOLHA, NÃO USE A FRENTE DA FOLHA PARA COLOCAR SEUS DADOS. VOCÊ DEVERÁ ENTREGAR ESTE DESENHO NA ESCOLA, ATÉ O DIA 11/10/2.021. CAPRICHE!

OBSERVE O QUADRO ABAIXO, ELE INDICA O GASTO DE ÁGUA QUE TEMOS, ENQUANTO REALIZAMOS ALGUMAS AÇÕES EM CASA. E VOCÊ? O QUE FAZ PARA REDUZIR ESSE GASTO? COM A AJUDA DE UM ADULTO, REGISTRE EM SEU CADERNO DE ATIVIDADES, COMO PODEMOS FAZER PARA DIMINUIRMOS ESSE CONSUMO.



HOJE É: **QUARTA-FEIRA.**

LEITURA DIÁRIA: COM A AJUDA DE UM ADULTO ACESSE O LINK E ASSISTA A HISTÓRIA SOBRE OS ANIMAIS, ACESSANDO NO CANAL DO YOUTUBE: <https://www.youtube.com/watch?v=MoQn7kXKakY> ACESSO EM 20/09/2021.

MATEMÁTICA

GOSTARAM DA HISTÓRIA? VOCÊS OBSERVARAM QUAIS ANIMAIS APARECERAM NA HISTÓRIA?

QUE TAL FAZERMOS A LEITURA DESSE GRÁFICO ABAIXO? ELE FOI REALIZADO COM UMA TURMA DE PRIMEIRO ANO, PARA PROFESSORA SABER QUAL ANIMAL É O PREFERIDO DA TURMA. PRESTE ATENÇÃO NAS QUANTIDADES DE VOTOS QUE CADA ANIMAL RECEBEU E RESPONDA ÀS QUESTÕES EM SEU CADERNO DE ATIVIDADES.



<https://br.pinterest.com/pin/857583954037504392/>

NÃO ESQUEÇA DE ENVIAR A FOTO DA SUA ATIVIDADE NO WHATSAPP DA PROFESSORA.

EMEF JARDIM AMANDA – CAIC.

HORTOLÂNDIA, 07 DE OUTUBRO DE 2021.

HOJE É: **QUINTA-FEIRA.**

LEITURA DIÁRIA: COM A AJUDA DE UM ADULTO ACESSE O LINK E ASSISTA O POEMA DE PEDRO BANDEIRA, NO CANAL DO YOUTUBE: <https://www.youtube.com/watch?v=7oXXf2hOrPM> ACESSO EM 20/09/2021.

HISTÓRIA, GEOGRAFIA E PORTUGUÊS

PEÇA A AJUDA DE UM ADULTO PARA LER O POEMA ABAIXO, DE PEDRO BANDEIRA, CHAMADO “PONTINHO DE VISTA”. PENSE SOBRE O TEXTO QUE VOCÊ OUVIU E REGISTRE EM SEU CADERNO DE ATIVIDADES, AS RESPOSTAS DESTAS PERGUNTAS:

POR QUE O MENINO DO POEMA FICA ZANGADO?

QUANDO ELE DIZ “TENHO QUE OLHAR TODO MUNDO COM O QUEIXO LEVANTADO” QUAL É O MOVIMENTO QUE ELE FAZ COM A CABEÇA?

E AO OLHAR A FORMIGA, QUAL A POSIÇÃO QUE ELE FAZ COM O CORPO?

POR QUE, AO OLHAR PARA O GAROTO A FORMIGA O ACHARIA GRANDÃO?

TODOS NÓS TEMOS A MESMA ALTURA? CADA UM DE NÓS TEMOS NOSSAS PRÓPRIAS CARACTERÍSTICAS, QUE TAL OBSERVAR EM SUA CASA, QUEM É MAIS ALTO? QUEM É MAIS BAIXO?

PONTINHO DE VISTA (PEDRO BANDEIRA)

**EU SOU PEQUENO, ME DIZEM,
E EU FICO MUITO ZANGADO.
TENHO DE OLHAR TODO MUNDO
COM O QUEIXO LEVANTADO.
MAS, SE FORMIGA FALASSE
E ME VISSE LÁ DO CHÃO,
IA DIZER, COM CERTEZA:
— MINHA NOSSA, QUE GRANDÃO!**



<https://planosdeaula.novaescola.org.br/fundamental/1ano/geografia/em-cima-embaixo-dentro-e-fora-seguindo-as-pistas-para-se-localizar/5746>

NA ATIVIDADE SEGUINTE, VOCÊ DEVERÁ DESENHAR O QUE LHE É SOLICITADO. SE VOCÊ ESTIVER EM SALA DE AULA, A PROFESSORA FARÁ AS ORIENTAÇÕES PARA VOCÊ E PARA A TURMA. SE VOCÊ ESTIVER REALIZANDO AS ATIVIDADES REMOTAMENTE, VOCÊ DEVERÁ TOMAR POR BASE, A MESA ONDE VOCÊ REALIZA SUAS ATIVIDADES, PARA AS REPRESENTAÇÕES SOLICITADAS PELA PROFESSORA.

O QUE TEM?

EMBAIXO DA MESA?

EM CIMA DA MESA?

DENTRO DO ESTOJO?

FORA DO ESTOJO?

NÃO ESQUEÇA DE ENVIAR A FOTO DA SUA ATIVIDADE NO WHATSAPP DA PROFESSORA.

EMEF JARDIM AMANDA – CAIC.

HORTOLÂNDIA, 08 DE OUTUBRO DE 2021.

HOJE É: **SEXTA-FEIRA.**

LEITURA DIÁRIA: COM A AJUDA DE UM ADULTO ACESSE O LINK E ASSISTA A PARLENDA, NO CANAL DO YOUTUBE:
<https://www.youtube.com/watch?v=t-wNEDZDfiQ> ACESSO EM 20/09/2021.

PORTUGUÊS

VOCÊ OUVIU A PARLENDA: A CASINHA DA VOVÓ. ELA ESTÁ ESCRITA A SEGUIR, ESCREVA A PARLENDA EM SEU CADERNO DE ATIVIDADES E CIRCULE NA PARLENDA TODAS AS PALAVRAS QUE RIMAM.

PARLENDA
A CASINHA DA VOVÓ
CERCADINHA DE CIPÓ
O CAFÉ ESTÁ DEMORANDO
COM CERTEZA NÃO TEM PÓ.

<https://cantinohopreferidodamah.blogspot.com/2017/11/sequencia-didatica-casinha-da-vovo.html>

ATENÇÃO PARA PERSONAGEM DA PARLENDA, QUEM É ELA? ESCREVA O NOME DELA DENTRO DOS RETÂNGULOS:















--	--	--	--

<https://www.metro.org.br/sebastiao/cafe-da-vovo>

VOVÓ COMEÇA COM A LETRA "V". OBSERVE AS VOGAIS ABAIXO E FORME AS SÍLABAS, UNINDO AS VOGAIS COM A LETRA "V".

+	A	E	I	O	U
V					

AGORA, EM SEU CADERNO DE ATIVIDADES, COMPLETE OS NOMES DAS FIGURAS, UTILIZANDO AS SÍLABAS QUE VOCÊ FORMOU: **VA, VE, VI, VO** E **VU**. DEPOIS ESCOLHA O NOME DE TRÊS FIGURAS E COM AUXÍLIO DE UM ADULTO, FORME UMA FRASE COM CADA UMA E REGISTRE-AS.

 CA__LO	 GA__TA	 __RAL	 U__
 O__S	 PA__O	 __LA	 NA__O
 _____	 __GÃO	 __SO	 NO__

<https://danieducar.com.br/atividades-letra-v/>

NÃO ESQUEÇA DE ENVIAR A FOTO DA SUA ATIVIDADE NO WHATSAPP DA PROFESSORA.

Escola: EMEF Jardim Amanda – CAIC.

Professor (a): Rafaela, Andresa, Evelyn, Luciana e Adriana

Ano / turma: 1º ano A, B, C, D e E

Registro quinzenal da rotina de estudos dos alunos.

Dia da semana	Rotina diária: descrição das atividades
Segunda- feira Data:11/10/2021	PONTO FACULTATIVO
Terça-feira Data:12/10/2021	FERIADO
Quarta-feira Data:13/10/2021	LEITURA DIÁRIA: COM AJUDA DE UM ADULTO ACESSE O LINK E ASSISTA https://www.youtube.com/watch?v=gdrMwkFo6Ao ACESSO EM 26/09/2021.. CIÊNCIAS E MATEMÁTICA: QUE TAL APROVEITARMOS QUE NESTA SEMANA FOI COMEMORADO O DIA DAS CRIANÇAS E FAZERMOS UM BRINQUEDO DE MATERIAL RECICLÁVEL? PEÇA A AJUDA DE UM ADULTO E MÃOS À OBRA!. FAÇA TAMBÉM AS PÁGINAS 83, 84 E 85 DO LIVRO DE ATIVIDADES REMOTAS.
Quinta-feira Data:14/10/2021	LEITURA DIÁRIA: COM AJUDA DE UM ADULTO ACESSE O LINK E ASSISTA AO VÍDEO “AS ESTAÇÕES DO ANO PARA CRIANÇAS” NO LINK: https://www.youtube.com/watch?v=EmFjWh2p87o ACESSO EM 19/09/2021. CIÊNCIAS E GEOGRAFIA: CONVERSE COM SEUS FAMILIARES SOBRE A PAISAGEM A NOSSA VOLTA. RESPONDA EM SEU CADERNO DE ATIVIDADES, AS QUESTÕES QUE A PROFESSORA PREPAROU. NÃO SE ESQUEÇA DE FAZER UM DESENHO BEM BONITO, SOBRE COMO FICA A PAISAGEM NESTA ÉPOCA DO ANO. INGLÊS: https://portaleducacao.hortolandia.sp.gov.br/index.php/ingles
Sexta-feira Data:15/10/2021	FERIADO

*ESTAMOS INTERAGINDO COM OS ALUNOS VIA WHATSAPP. ESCLARECENDO DÚVIDAS ATRAVÉS DE MENSAGENS, ÁUDIOS E VÍDEOS, ATENDENDO AOS ALUNOS DE FORMA PRESENCIAL E REMOTA.

SEMANA DE 11/10 A 15/10

O CABEÇALHO ABAIXO DEVE SER FEITO NO CADERNO TODOS OS DIAS!!! E NÃO SE ESQUEÇA DE FAZER O SEU NOME COMPLETO, A LEITURA DO ALFABETO E COPIAR O ALFABETO E OS NUMERAIS NO CADERNO TAMBÉM.

EMEF JARDIM AMANDA – CAIC.

HORTOLÂNDIA, 11 DE OUTUBRO DE 2021.

HOJE É: **SEGUNDA – FEIRA.**

NOME COMPLETO:

A – B – C – D – E – F – G – H – I – J – K – L – M – N – O – P – Q – R – S – T – U – V – W – X – Y – Z.

0 – 1 – 2 – 3 – 4 – 5 – 6 – 7 – 8 – 9 – 10 – 11 – 12 – 13 – 14 – 15 – 16 – 17 – 18 – 19 – 20.

PONTO FACULTATIVO

EMEF JARDIM AMANDA – CAIC.

HORTOLÂNDIA, 12 DE OUTUBRO DE 2021.

HOJE É: **TERÇA-FEIRA.**

FERIADO

EMEF JARDIM AMANDA – CAIC.

HORTOLÂNDIA, 13 DE OUTUBRO DE 2021.

HOJE É: **QUARTA-FEIRA.**

LEITURA DIÁRIA: COM A AJUDA DE UM ADULTO ACESSE NO CANAL DO YOUTUBE, O LINK: <https://www.youtube.com/watch?v=gdrMwkFo6Ao> ACESSO EM 26/09/2021.

CIÊNCIAS E MATEMÁTICA

NA SEMANA PASSADA NÓS TRABALHAMOS NOVAMENTE SOBRE AS QUESTÕES RELACIONADAS AO CONSUMO CONSCIENTE DE ÁGUA E SOBRE O DESCARTE DE MATERIAIS RECICLÁVEIS E NÃO RECICLÁVEIS. QUE TAL APROVEITARMOS QUE NESTA SEMANA FOI COMEMORADO O DIA DAS CRIANÇAS E FAZERMOS UM BRINQUEDO DE MATERIAL RECICLÁVEL? VOCÊ PODERÁ RETIRAR A SUGESTÃO DO VÍDEO DA LEITURA DIÁRIA OU SE VOCÊ TIVER ALGUMA OUTRA IDEIA, TAMBÉM PODERÁ UTILIZAR. SOLTE SUA IMAGINAÇÃO E MÃOS À OBRA!

HOJE TAMBÉM REALIZAREMOS AS ATIVIDADES NO LIVRO DE ATIVIDADES REMOTAS. VOCÊ DEVERÁ LER COM ATENÇÃO E RESPONDER ÀS PÁGINAS 83, 84 E 85. OBSERVAÇÃO: NA ATIVIDADE NÚMERO 3, DA PÁGINA 85, UM ADULTO DEVERÁ FALAR O NÚMERO QUE DEVE SER APONTADO POR VOCÊ.

NÃO ESQUEÇA DE ENVIAR A FOTO DA SUA ATIVIDADE NO WHATSAPP DA PROFESSORA.

EMEF JARDIM AMANDA – CAIC.

HORTOLÂNDIA, 14 DE OUTUBRO DE 2021.

HOJE É: **QUINTA-FEIRA.**

LEITURA DIÁRIA: COM A AJUDA DE UM ADULTO ACESSE O LINK E ASSISTA NO YOUTUBE O VÍDEO “AS ESTAÇÕES DO ANO PARA CRIANÇAS” NO LINK: <https://www.youtube.com/watch?v=EmFjWh2p87o> ACESSO EM 19/09/2021.

CIÊNCIAS E GEOGRAFIA

SEMANA PASSADA VOCÊ OUVIU A HISTÓRIA “AS FLORES DA PRIMAVERA” DE ZIRALDO. A HISTÓRIA FALAVA SOBRE AS VÁRIAS FLORES QUE SURGEM JUNTO COM A PRIMAVERA. CONVERSE COM SEUS FAMILIARES SOBRE A PAISAGEM A NOSSA VOLTA. RESPONDA EM SEU CADERNO DE ATIVIDADES AS QUESTÕES ABAIXO:

- 1.) COMO ESTÁ O BAIRRO ONDE VOCÊ ESTUDA? ESTÁ FLORIDO? VOCÊ OBSERVA UMA VARIEDADE PEQUENA OU GRANDE DE FLORES?
- 2.) VOCÊ SE LEMBRA DO BAIRRO ESTAR SEMPRE ASSIM FLORIDO? OU SOMENTE NESTA ESTAÇÃO DO ANO?
- 3.) VOCÊ JÁ APRENDEU QUE UM ANO É DIVIDIDO EM QUATRO ESTAÇÕES, QUAIS SÃO ELAS?
- 4.) UM ANO TAMBÉM É DIVIDIDO EM MESES, VOCÊ SABE QUANTOS MESES EXISTEM EM UM ANO? QUAIS SÃO?
- 5.) OS MESES SÃO DIVIDIDOS EM SEMANAS, QUANTOS DIAS TÊM CADA SEMANA?
- 6.) QUAIS SÃO OS DIAS DA SEMANA?
- 7.) FAÇA EM SEU CADERNO, UM DESENHO BEM BONITO, QUE REPRESENTA COMO FICA A PAISAGEM NESTA ESTAÇÃO DO ANO.

NÃO ESQUEÇA DE ENVIAR A FOTO DA SUA ATIVIDADE NO WHATSAPP DA PROFESSORA.

EMEF JARDIM AMANDA – CAIC.

HORTOLÂNDIA, 15 DE OUTUBRO DE 2021.

HOJE É: **SEXTA-FEIRA.**

FERIADO

UM ÓTIMO FINAL DE SEMANA PARA TODOS VOCÊS!