

EMEF JARDIM BOA ESPERANÇA JOSÉ ROQUE DE MOURA

PROFESSORAS: **SÍLVIA, RAQUEL, NEUMA**

ANO/TURMA: **JDII A, B, C**

PERÍODO: **03/11/2021 A 05/11/2021**



QUERIDO (A) ALUNO (A), TUDO BEM?

ESTAMOS RETOMANDO AOS POUCOS! MAS, AINDA PRECISAMOS MANTER O DISTANCIAMENTO SOCIAL! CONFORME A TURMA QUE ESTIVER REMOTA A ROTINA ESTÁ AQUI NO PORTAL.

FIQUE ATENTO ÀS ATIVIDADES PROPOSTAS A CADA DIA!!

AH, LEMBRANDO QUE TODOS OS DIAS VOCÊ TERÁ UMA LEITURA! LER É UMA AVENTURA!

COM CARINHO, AS PROFESSORAS DOS JDs II.



SEGUNDA- FEIRA 01/11/2021

DIA PONTE

TERÇA- FEIRA 02/11/2021


FERIADO DE FINADOS

QUARTA- FEIRA 03/11/2021

LEITURA DIÁRIA: O GRANDE RABANETE

ESTÁ HISTÓRIA TRATA DE UM RABANETE QUE, PLANTADO NUMA HORTA POR UM VOVÔ, CRESCE ATÉ FICAR GIGANTE. COM AJUDA DE ADULTO ACESSO O LINK OU LEIA O TEXTO ABAIXO:

DISPONÍVEL EM: <https://www.youtube.com/watch?v=M0edWXB6b9Y> - ACESSO EM 13 OUT 2021.




ACERVO DA PROFESSORA

PEÇA A UM ADULTO PARA LER A HISTÓRIA:

O GRANDE RABANETE

O VÔ

FOI À HORTA... E FEZ O QUÊ?




PLANTOU
UM RABANETE

ESPEROU
O TEMPO PASSAR

UM DIA, O VÔ FALOU...
JÁ TA NA HORA, VAMOS COLHER
VAMOS TIRAR O RABANETE DA TERRA
VAMOS COMER

E PUXA.
MAS O RABANETE
NÃO SAÍA DO LUGAR
O VÔ ENTÃO CHAMOU
O VÓ, VEM ME AJUDAR!

A VÓ PUXAVA O VÔ
O VÔ PUXAVA O RABANETE



E PUXA... ..
MAS O RABANETE NÃO SAÍA DO LUGAR

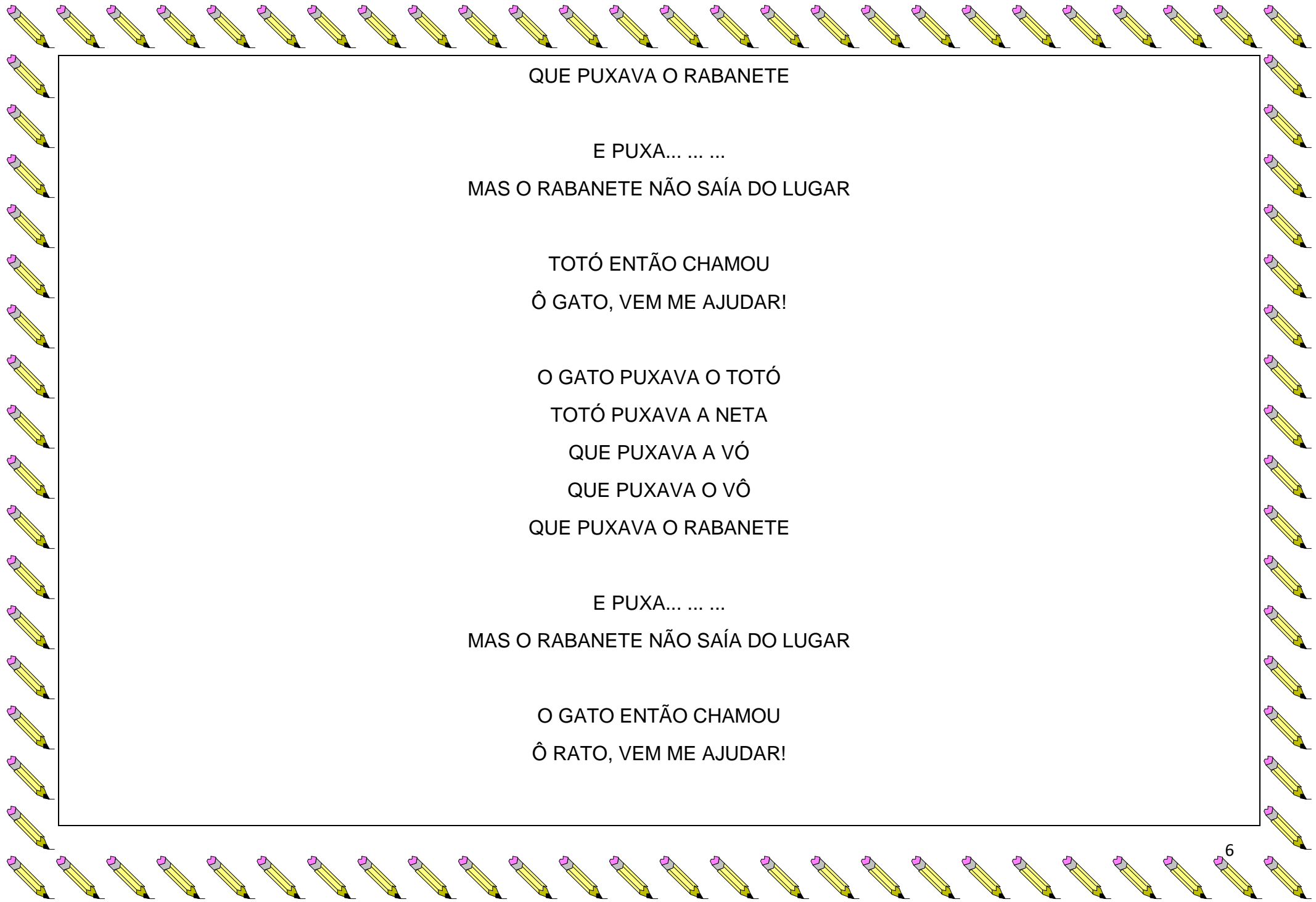
A VÓ ENTÃO CHAMOU
Ô MINHA NETA, VEM ME AJUDAR!

A NETA PUXAVA A VÓ
A VÓ PUXAVA O VÔ
QUE PUXAVA O RABANETE.

E PUXA... ..
MAS O RABANETE NÃO SAÍA DO LUGAR

A NETA ENTÃO CHAMOU
TOTÓ, VEM ME AJUDAR!

TOTÓ PUXAVA NA NETA
A NETA PUXAVA A VÓ
QUE PUXAVA O VÔ



QUE PUXAVA O RABANETE

E PUXA... ..

MAS O RABANETE NÃO SAÍA DO LUGAR

TOTÓ ENTÃO CHAMOU

Ô GATO, VEM ME AJUDAR!

O GATO PUXAVA O TOTÓ

TOTÓ PUXAVA A NETA

QUE PUXAVA A VÓ

QUE PUXAVA O VÔ


QUE PUXAVA O RABANETE

E PUXA... ..

MAS O RABANETE NÃO SAÍA DO LUGAR

O GATO ENTÃO CHAMOU

Ô RATO, VEM ME AJUDAR!



O RATO PUXAVA O GATO
O GATO PUXAVA O TOTÓ
QUE PUXAVA A NETA
QUE PUXAVA A VÓ
QUE PUXAVA O VÔ
QUE PUXAVA O RABANETE

E PUXA... ..

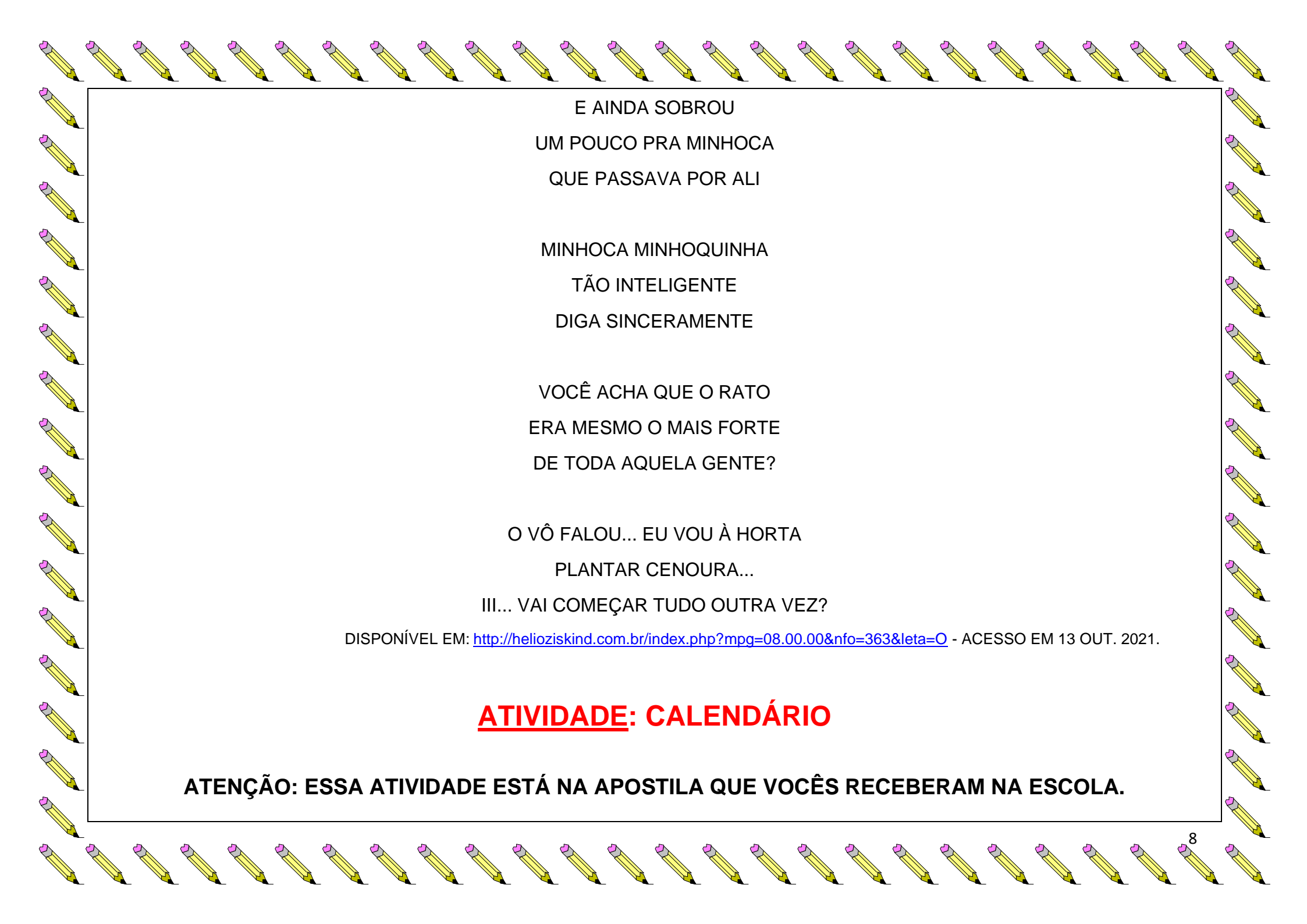
E PLOP!

SAIU O RABANETE!

O RATO PULANDO CANTOU
EU SOU O MAIS FORTE!
EU SOU O MAIS FORTE!

E TODOS SENTARAM
E JUNTOS JANTARAM
O GRANDE RABANETE

TUDO MUNDO COMEU



E AINDA SOBROU
UM POUCO PRA MINHOCA
QUE PASSAVA POR ALI

MINHOCA MINHOQUINHA
TÃO INTELIGENTE
DIGA SINCERAMENTE

VOCÊ ACHA QUE O RATO
ERA MESMO O MAIS FORTE
DE TODA AQUELA GENTE?

O VÔ FALOU... EU VOU À HORTA
PLANTAR CENOURA...

III... VAI COMEÇAR TUDO OUTRA VEZ?

DISPONÍVEL EM: <http://helioziskind.com.br/index.php?mpg=08.00.00&nfo=363&leta=O> - ACESSO EM 13 OUT. 2021.

ATIVIDADE: CALENDÁRIO

ATENÇÃO: ESSA ATIVIDADE ESTÁ NA APOSTILA QUE VOCÊS RECEBERAM NA ESCOLA.

E.M.E.F. JARDIM BOA ESPERANÇA JOSE ROQUE DE MOURA.
NOME: _____
JARDIM II PROFESSORA: _____
DATA: 03/11/2021.

CALENDÁRIO - NOVEMBRO/2021



DOMINGO	SEGUNDA	TERÇA	QUARTA	QUINTA	SEXTA	SÁBADO
	1	2	3	4	5	6
7	8	9	10	11	12	13
14	15	16	17	18	19	20
21	22	23	24	25	26	27
28	29	30				

FOTO TIRADA PELA PROFESSORA

- ★ VOCÊS RECEBERAM O CALENDÁRIO NO KIT DE MATERIAL;
- ★ DEVERÁ SER PINTADO DIA A DIA;
- ★ OS DIAS DA SEMANA DEVERÃO SER PINTADOS DE VERDE;
- ★ OS FINAIS DE SEMANA (SÁBADO E DOMINGO) DEVERÃO SER PINTADOS DE AZUL;
- ★ E QUANDO HOUVER FERIADO DEVERÁ SER PINTADO DE AZUL;
- ★ QUANDO FALTAR NA ESCOLA PINTAR DE VERMELHO;
- ★ LEMBRE-SE DE COMPLETAR O CABEÇALHO, COM SEU NOME COMPLETO, TURMA E NOME DA SUA PROFESSORA.


● **LEMBRE -SE DE ENVIAR UMA FOTO PARA A PROFESSORA QUANDO TERMINAR.**

QUINTA-FEIRA 04/11/2021

LEITURA DIÁRIA: BICHODÁRIO (TELMA GUIMARÃES)

DISPONÍVEL EM: <https://youtu.be/DnZWIBEJTr8> - ACESSO EM 07 SET. 2021.

DANDO CONTINUIDADE AO TRABALHO COM BICHODÁRIO QUE TRABALHA AS LETRAS DO ALFABETO. HOJE VAMOS ESTUDAR A LETRA N.



LIVRO BICHODÁRIO-EDITORA FTD-AUTORA TELMA GUIMARÃES

PEÇA A UM ADULTO PARA LER A HISTÓRIA: BICHODÁRIO LETRA N.




LIVRO BICHODÁRIO-EDITORA FTD-AUTORA TELMA GUIMARÃES

ATIVIDADE: CARIMBO COM AS MÃOS

ATENÇÃO: ESTA ATIVIDADE ENCONTRA-SE NA APOSTILA QUE VOCÊS RECEBERAM.

BICHODÁRIO NOME _____
PROFESSOR(A) _____ DATA _____

O QUE COMEÇA COM N? NADA.
A NÃO SER O PEIXE NAMORADO, NAMORANDO.



PEIXE NAMORADO

www.espacoeducar.net

FOTOS DA PROFESSORA

- ★ APÓS LER O TRECHO DA HISTÓRIA JUNTO COM A CRIANÇA, SUGERIMOS QUE PERGUNTE A ELA:
- ★ QUAL A PRIMEIRA LETRA DO NOME DO ANIMAL QUE APARECE NA HISTÓRIA?
- ★ VOCÊ CONHECE OUTRO ANIMAL QUE INICIA COM A LETRA **N**? QUAL?
- ★ AGORA CONTINUAREMOS O NOSSO BICHODÁRIO. VOCÊS UTILIZARÃO AS ATIVIDADES QUE ESTÃO NA APOSTILA IMPRESSA QUE VOCÊS RETIRARAM NA ESCOLA.
- ★ PROCURE NA FOLHA DE ANIMAIS O ANIMAL QUE ESTUDAMOS HOJE (**PEIXE NAMORADO**).
- ★ PINTE, RECORTE E COLE NO BICHODÁRIO NA PÁGINA DA LETRA **N**.
- ★ PARA DECORAR A LETRA **N** E O NOME **PEIXE NAMORADO** USE LÁPIS COLORIDO OU GIZ DE CERA.

PEIXE CARIMBO COM AS MÃOS.

MATERIAL NECESSÁRIO:

TINTA

PINCEL

CANETINHA

FOLHA DE CADERNO OU SULFITE.

- ★ COM AJUDA DE UM ADULTO PASSE TINTA NO PINCEL, DEPOIS SOBRE SUA MÃO E EM TODOS OS DEDOS.
- ★ CARIMBE A MÃO NO PAPEL, APERTE COM BASTANTE FORÇA.
- ★ RETIRE A MÃO DA FOLHA COM CUIDADO.
- ★ VIRE A FOLHA PARA O POLEGAR/ DEDÃO FICAR DO LADO DE CIMA.
- ★ AGORA DESENHE O OLHO DO PEIXE, DECORE BEM LINDO!



IMAGEM: https://www.youtube.com/watch?v=y_sgWBgwFms – ACESSO EM 18 OUT. 2021.

COM AJUDA DE UM ADULTO ACESSE O LINK ABAIXO PARA MELHOR COMPREENSÃO DA ATIVIDADE:

DISPONÍVEL EM: https://www.youtube.com/watch?v=y_sgWBgwFms – ACESSO EM 18 OUT. 2021.

● **MANDE UMA FOTO PARA SUA PROFESSORA QUANDO TERMINAR.**


SEXTA- FEIRA 05/11/2021

LEITURA DIÁRIA: BICHODÁRIO (TELMA GUIMARÃES)

DISPONÍVEL EM: <https://youtu.be/DnZWIBEJTr8> - ACESSO EM 07 SET. 2021.

DANDO CONTINUIDADE AO TRABALHO COM BICHODÁRIO QUE TRABALHA AS LETRAS DO ALFABETO.

HOJE VAMOS ESTUDAR A LETRA O.



LIVRO BICHODÁRIO-EDITORA FTD-AUTORA TELMA GUIMARÃES

PEÇA A UM ADULTO PARA LER A HISTÓRIA: BICHODÁRIO LETRA O.



LIVRO BICHODÁRIO-EDITORA FTD-AUTORA TELMA GUIMARÃES

ATIVIDADE: PINTURA, RECORTE E COLAGEM - MÁSCARA

ATENÇÃO: ESTA ATIVIDADE ENCONTRA-SE NA APOSTILA QUE VOCÊS RECEBERAM.

BICHODÁRIO NOME _____ DATA _____
PROFESSOR(A) _____

O QUE TEM COM A LETRA O?
ONÇA, ORANGOTANGO, OURIÇO E... CINCO OURICINHOS.



www.espacoeducar.net

ACERVO DA PROFESSORA

- ★ APÓS LER O TRECHO DA HISTÓRIA JUNTO COM A CRIANÇA, SUGERIMOS QUE PERGUNTE A ELA:
- ★ QUAL A PRIMEIRA LETRA DO NOME DO ANIMAL QUE APARECE NA HISTÓRIA?
- ★ VOCÊ CONHECE OUTRO ANIMAL QUE INICIA COM A LETRA **O**? QUAL?
- ★ AGORA CONTINUAREMOS O NOSSO BICHODÁRIO. VOCÊS UTILIZARÃO AS ATIVIDADES QUE ESTÃO NA APOSTILA IMPRESSA QUE VOCÊS RETIRARAM NA ESCOLA.
- ★ PROCURE NA FOLHA DE ANIMAIS O ANIMAL QUE ESTUDAMOS HOJE (**ONÇA**).
- ★ PINTE, RECORTE E COLE NO BICHODÁRIO NA PÁGINA DA LETRA **O**.
- ★ PARA DECORAR A LETRA **O** E O NOME **ONÇA** USE LÁPIS COLORIDO OU GIZ DE CERA.

CONFECÇÃO MÁSCARA DE ONÇA.

- ★ PINTAR E RECORTAR A MÁSCARA QUE VOCÊS RETIRARAM NA ESCOLA COM CAPRICHOS!

MÁSCARAS
para as crianças

ONÇA



DISPONÍVEL EM: <https://www.google.com/url?sa=i&url=https%3A%2F%2Fbr.pinterest.com%2Fpin%2F319966748511859364%2F&psig=AOvVaw1-kB-8ouh8ZwYIFNM17g9s&ust=1634681883702000&source=images&cd=vfe&ved=0CAAsQjRxdFwoTCMIFuNv-1PMCFQAAAAAdAAAAABAD> – ACESSO EM 18 OUT. 2021.

- **MANDE UMA FOTO PARA SUA PROFESSORA QUANDO TERMINAR.**

**BOM FINAL DE SEMANA!
AS PROFESSORAS DOS JDs II.**