

EMEF JARDIM BOA ESPERANÇA JOSÉ ROQUE DE MOURA

PROFESSORAS: **SÍLVIA, RAQUEL, NEUMA**

ANO/TURMA: **JDII A, B, C**

PERÍODO: **08/11/2021 A 12/11/2021**



QUERIDO (A) ALUNO (A), TUDO BEM?

ESTAMOS RETOMANDO AOS POUCOS! MAS, AINDA PRECISAMOS MANTER O DISTANCIAMENTO SOCIAL! CONFORME A TURMA QUE ESTIVER REMOTA A ROTINA ESTÁ AQUI NO PORTAL.

FIQUE ATENTO ÀS ATIVIDADES PROPOSTAS A CADA DIA!!

AH, LEMBRANDO QUE TODOS OS DIAS VOCÊ TERÁ UMA LEITURA! LER É UMA AVENTURA!

COM CARINHO, AS PROFESSORAS DOS JDs II.

SEGUNDA- FEIRA 08/11/2021

LEITURA DIÁRIA: A ARCA DE NOÉ (RUTH ROCHA)

NA LEITURA DE HOJE VAMOS OUVIR UMA HISTÓRIA DA ARCA DE NOÉ. ACESSO O LINK PARA OUVIR.

DISPONÍVEL EM: <https://www.youtube.com/watch?v=tzHFy0gDQuk> – ACESSO EM 04 OUT. 2021.


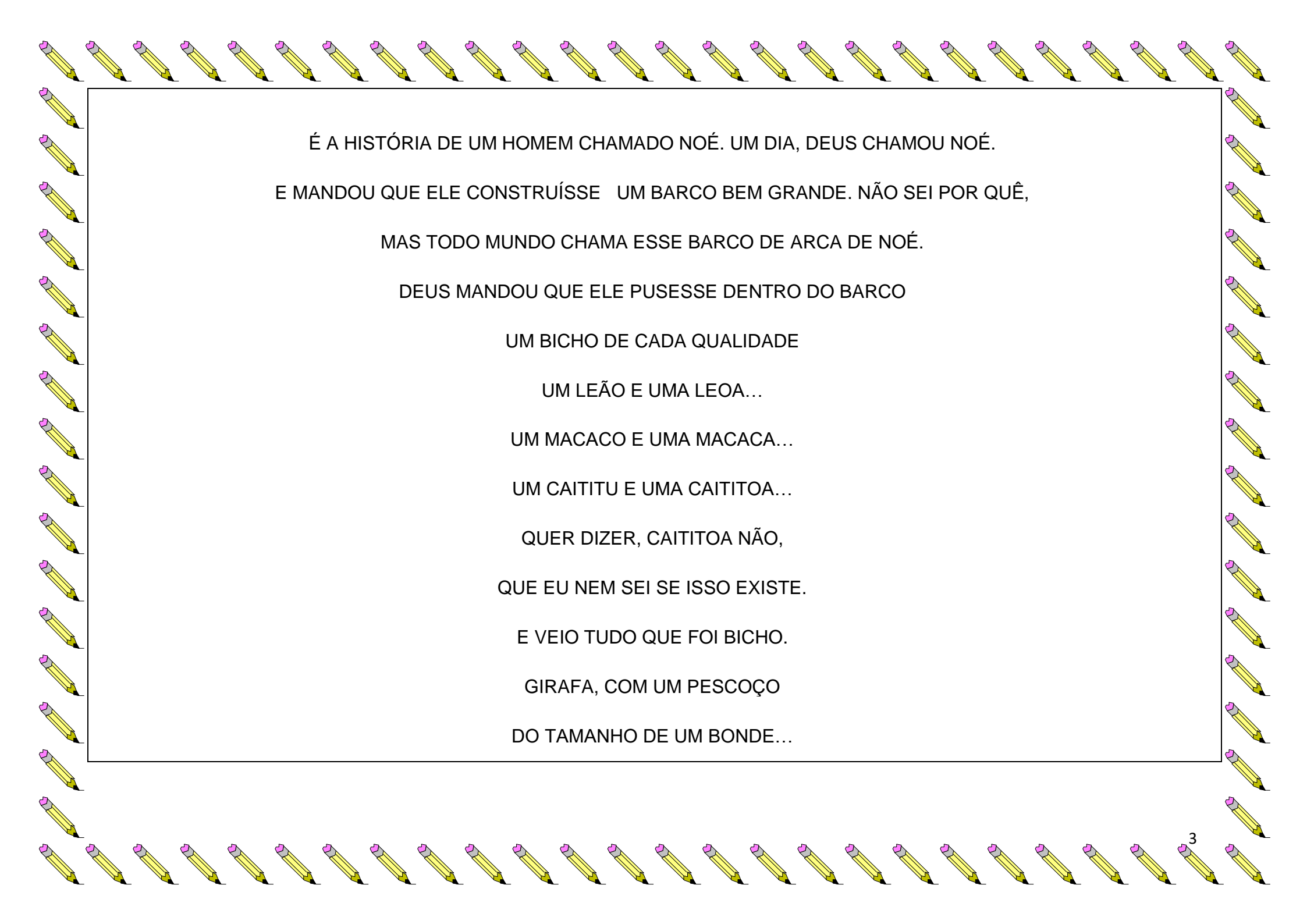


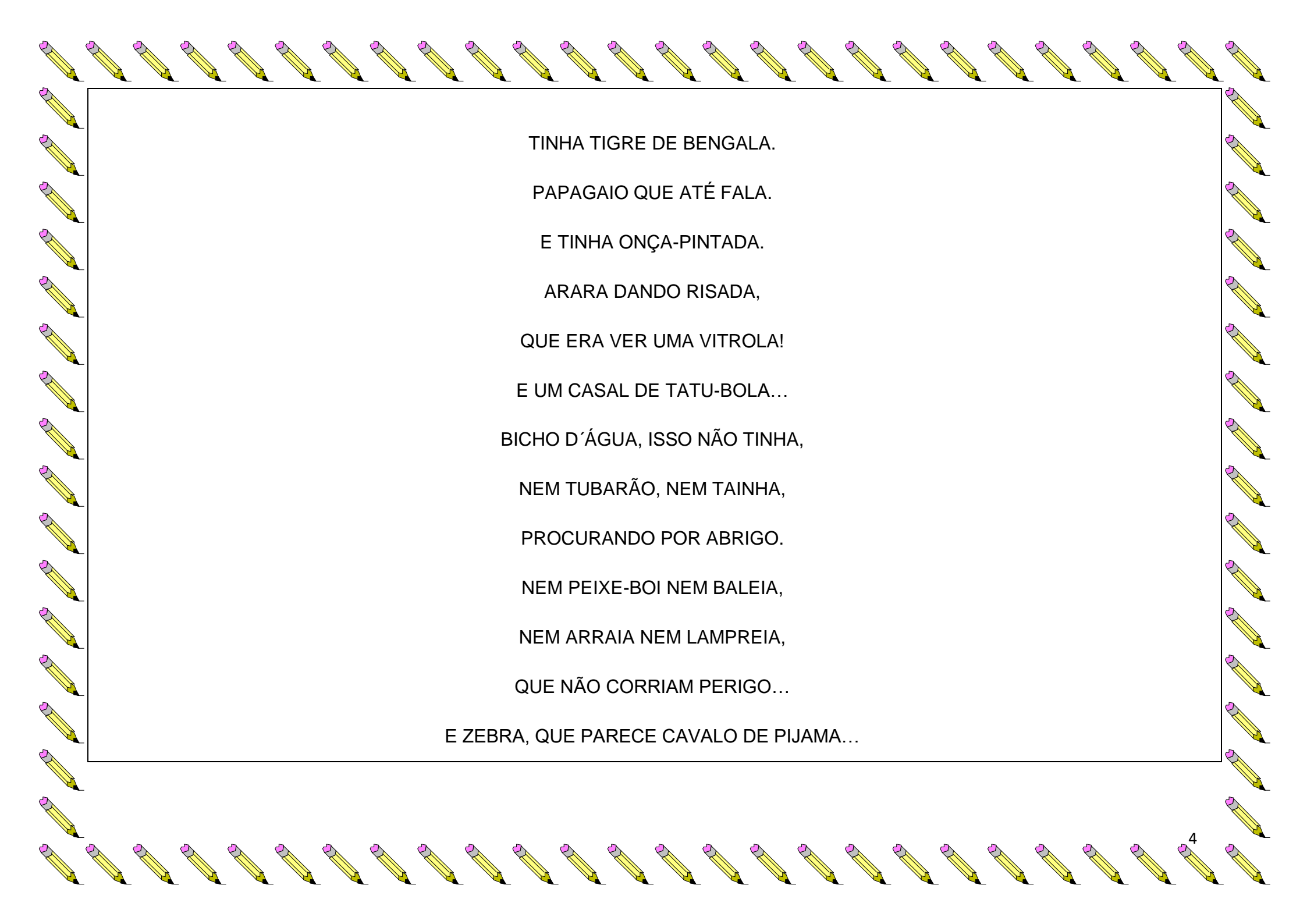
IMAGEM: <https://www.youtube.com/watch?v=tzHFy0gDQuk> – ACESSO EM 04 OUT.2021.

**PEÇA A UM ADULTO PARA LER A HISTÓRIA:
A ARCA DE NOÉ**


ESTA HISTÓRIA É MUITO, MUITO ANTIGA. EU LI NUM LIVRÃO GRANDE DO PAPAÍ, QUE SE CHAMA BÍBLIA.



É A HISTÓRIA DE UM HOMEM CHAMADO NOÉ. UM DIA, DEUS CHAMOU NOÉ.
E MANDOU QUE ELE CONSTRUÍSSE UM BARCO BEM GRANDE. NÃO SEI POR QUÊ,
MAS TODO MUNDO CHAMA ESSE BARCO DE ARCA DE NOÉ.
DEUS MANDOU QUE ELE PUSESSE DENTRO DO BARCO
UM BICHO DE CADA QUALIDADE
UM LEÃO E UMA LEOA...
UM MACACO E UMA MACACA...
UM CAITITU E UMA CAITITOA...
QUER DIZER, CAITITOA NÃO,
QUE EU NEM SEI SE ISSO EXISTE.
E VEIO TUDO QUE FOI BICHO.
GIRAFÁ, COM UM PESCOÇO
DO TAMANHO DE UM BONDE...



TINHA TIGRE DE BENGALA.
PAPAGAIO QUE ATÉ FALA.
E TINHA ONÇA-PINTADA.
ARARA DANDO RISADA,
QUE ERA VER UMA VITROLA!
E UM CASAL DE TATU-BOLA...
BICHO D'ÁGUA, ISSO NÃO TINHA,
NEM TUBARÃO, NEM TAINHA,
PROCURANDO POR ABRIGO.
NEM PEIXE-BOI NEM BALEIA,
NEM ARRAIA NEM LAMPREIA,
QUE NÃO CORRIAM PERIGO...
E ZEBRA, QUE PARECE CAVALO DE PIJAMA...



E PAVÃO, QUE PARECE UM GALO
FANTASIADO PRA BAILE DE CARNAVAL.
E COBRA, JACARÉ, ELEFANTE...
E PACA, TATU E CUTIA TAMBÉM.
E PASSARINHO DE TODO JEITO.
CURIÓ, BEM-TE-VI, PAPA CAPIM...
E INSETO DE TODO TAMANHO.
FORMIGA, JOANINHA
ESTAVA TODA EMBARCADA,
E MAIS A FAMÍLIA DO NOÉ TODINHA,
COMEÇOU A CAIR UMA CHUVARADA.
MAS NÃO ERA UMA CHUVARADA
DESSAS QUE CAEM AGORA.



VOCÊ JÁ VIU UMA CACHOEIRA?

POIS ERA IGUALZINHO

A UMA CACHOEIRA CAINDO,

CAINDO, QUE NÃO ACABAVA MAIS.

PARECIA O RIO AMAZONAS DESPENCANDO.

E AQUELA ÁGUA FOI COBRINDO TUDO, TUDO.

COBRIU AS TERRAS, COBRIU AS PLANTAS, COBRIU AS ÁRVORES, COBRIU AS MONTANHAS.

SÓ MESMO A ARCA DE NOÉ, QUE BOIAVA EM CIMA DAS ÁGUAS, É QUE NÃO FICOU COBERTA.


E MESMO DEPOIS

QUE PASSOU A TEMPESTADE

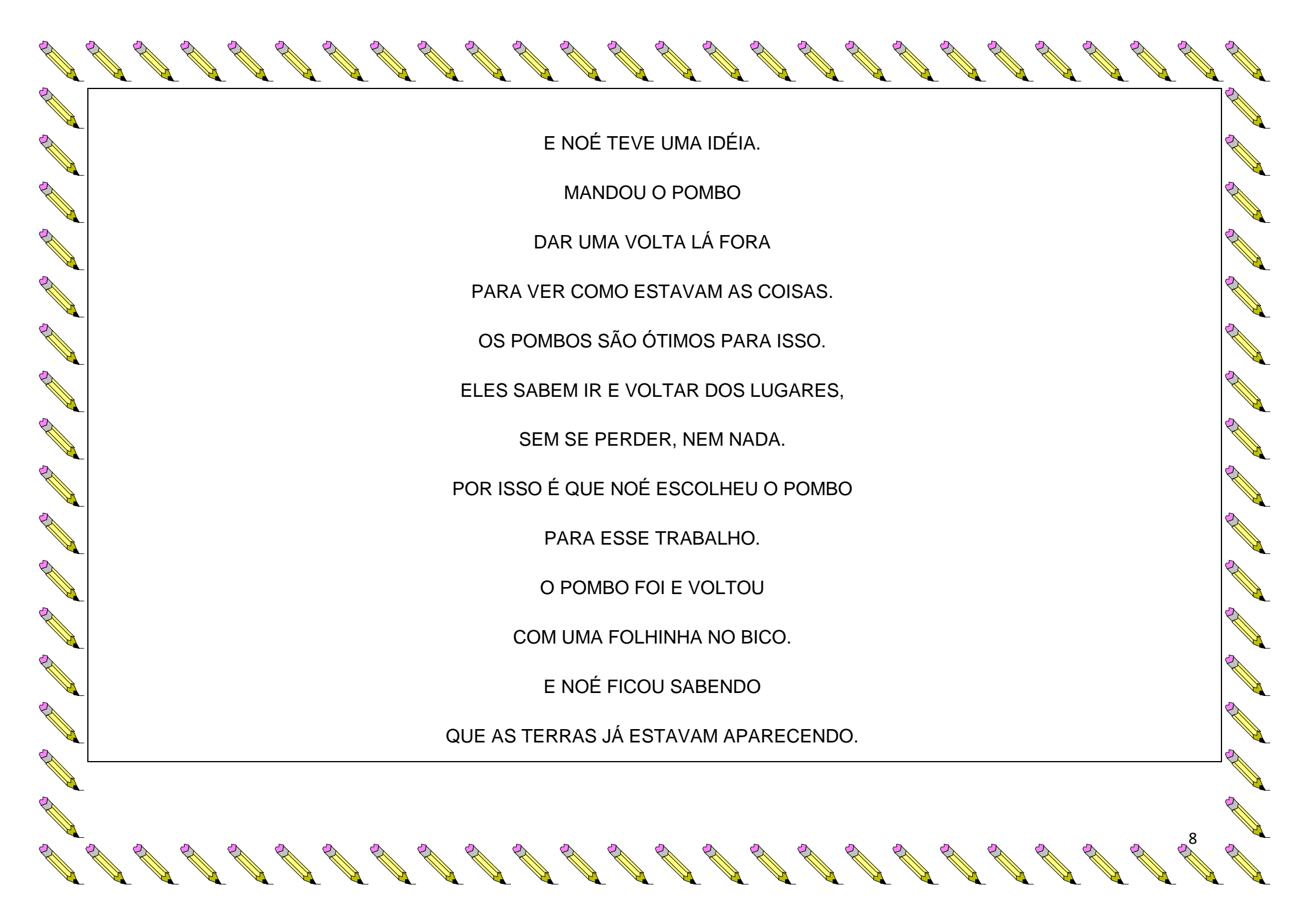
FICOU TUDO COBERTO DE ÁGUA.

E PASSOU MUITO TEMPO.


TODO MUNDO ESTAVA ENJOADO



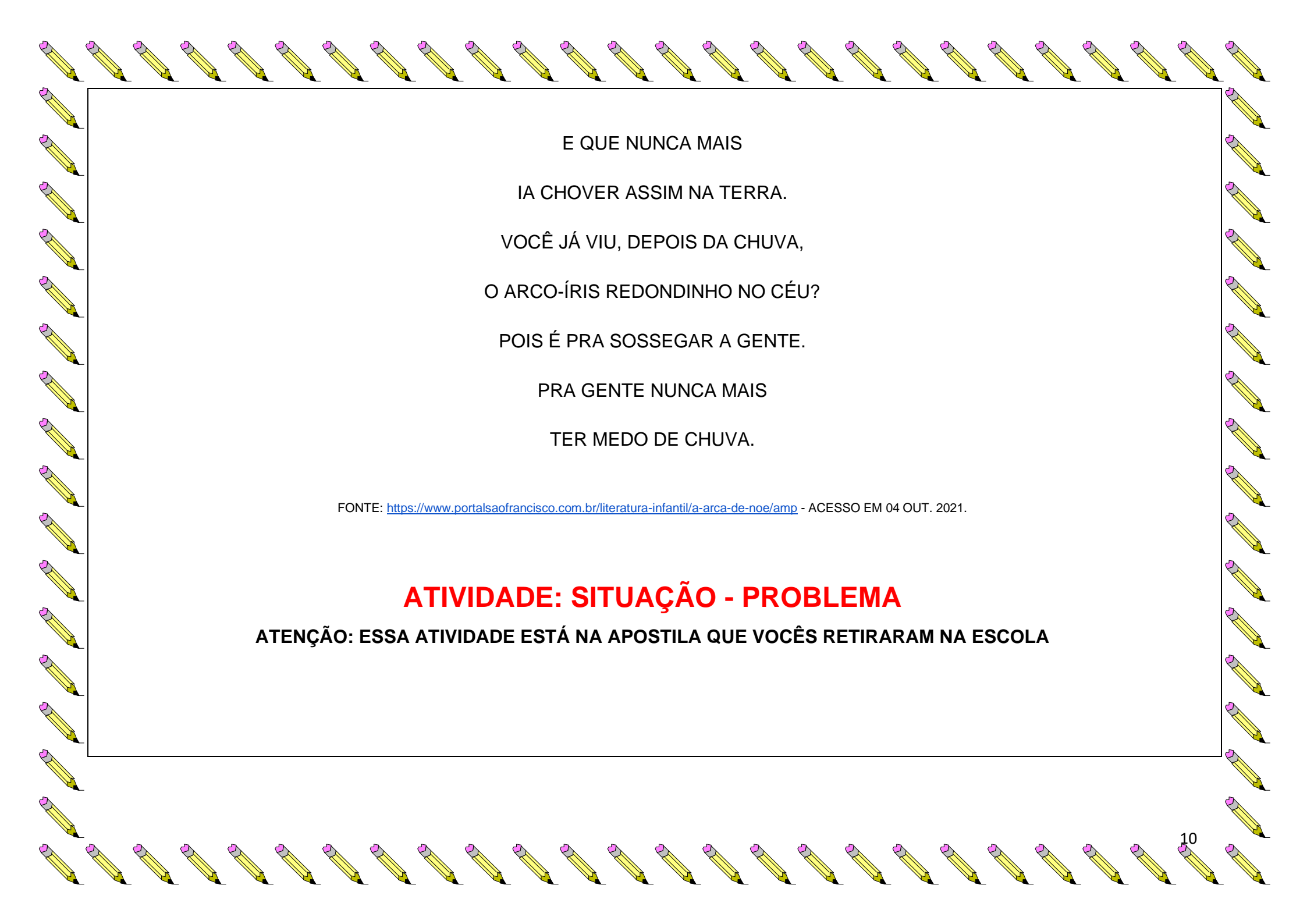
DE FICAR PRESO DENTRO DA ARCA,
SEM PODER SAIR NEM UM BOCADINHO.
OS BICHOS ATÉ COMEÇARAM A BRIGAR.
QUE NEM CRIANÇA,
QUE FICA MUITO TEMPO DENTRO DE CASA
E JÁ COMEÇA A IMPLICAR COM OS IRMÃOS.
O GATO E O RATO
COMEÇARAM A BRIGAR NESSE TEMPO
E ATÉ HOJE NÃO FIZERAM AS PAZES.
ATÉ QUE UM DIA...
VEIO VINDO UM VENTINHO LÁ DE LONGE.
E AS ÁGUAS COMEÇARAM A BAIXAR.
E FORAM BAIXANDO, BAIXANDO...



E NOÉ TEVE UMA IDÉIA.
MANDOU O POMBO
DAR UMA VOLTA LÁ FORA
PARA VER COMO ESTAVAM AS COISAS.
OS POMBOS SÃO ÓTIMOS PARA ISSO.
ELES SABEM IR E VOLTAR DOS LUGARES,
SEM SE PERDER, NEM NADA.
POR ISSO É QUE NOÉ ESCOLHEU O POMBO
PARA ESSE TRABALHO.
O POMBO FOI E VOLTOU
COM UMA FOLHINHA NO BICO.
E NOÉ FICOU SABENDO
QUE AS TERRAS JÁ ESTAVAM APARECENDO.



E AS ÁGUAS FORAM BAIXANDO
MAIS E MAIS...
ENTÃO A ARCA POUSOU
SOBRE UM MONTE.
E TODO MUNDO PÔDE SAIR
E TODO MUNDO FICOU CONTENTE.
E TODOS SE ABRAÇARAM
E CANTARAM.
E DEUS PENDUROU NO CÉU
UM ARCO COLORIDO,
TODO DE LISTRAS.
E ESSE ARCO QUERIA DIZER
QUE DEUS ERA AMIGO DOS HOMENS,



E QUE NUNCA MAIS
IA CHOVER ASSIM NA TERRA.
VOCÊ JÁ VIU, DEPOIS DA CHUVA,
O ARCO-ÍRIS REDONDINHO NO CÉU?
POIS É PRA SOSSEGAR A GENTE.
PRA GENTE NUNCA MAIS
TER MEDO DE CHUVA.

FONTE: <https://www.portalsaofrancisco.com.br/literatura-infantil/a-arca-de-noe/amp> - ACESSO EM 04 OUT. 2021.

ATIVIDADE: SITUAÇÃO - PROBLEMA

ATENÇÃO: ESSA ATIVIDADE ESTÁ NA APOSTILA QUE VOCÊS RETIRARAM NA ESCOLA




FOTO TIRADA PELA PROFESSORA

❖ CONTE OS ANIMAIS QUE APARECEM NA ARCA E ANOTE A QUANTIDADE CORRETA. LEMBRE-SE DE COLORIR O DESENHO COM MUITO CAPRICHOS.

LEMBRE -SE DE ENVIAR UMA FOTO PARA A PROFESSORA QUANDO TERMINAR.

TERÇA- FEIRA 09/11/2021

LEITURA DIÁRIA: A E I O U NOMES PRÓPRIOS

HOJE VAMOS CONHECER UMA MÚSICA QUE FALA SOBRE OS NOMES. COM AJUDA DE UM ADULTO
ACESSE O LINK PARA OUVIR: DISPONÍVEL EM: <https://www.youtube.com/watch?v=x6jbo-nPA6E> - ACESSO EM
04 OUT. 2021.





IMAGEM: <https://www.youtube.com/watch?v=x6jbo-nPA6E> - ACESSO EM 04 OUT. 2021.

PEÇA A UM ADULTO PARA LER A LETRA DA MÚSICA:

A E I O U NOMES PRÓPRIOS

A E I O U



A DE ANDRÉ, A DE ALBERTO
A DE ALBERTO AO LADO DE ANDRÉ
A E I O U
E DE EDUARDO, E DE EMÍLIA
E DE EMÍLIA DE FRENTE PARA O EDUARDO
A E I O U
I DE IVO, I DE IRACEMA
I DE IRACEMA JUNTO COM IVO
A E I O U
O DE ODAIR, O DE OLÍVIA
O DE OLÍVIA OLHANDO PARA O ODAIR
A E I O U
U DE ÚRSULA, U DE ULISSES
U DE ULISSES AO LADO DE ÚRSULA

DISPONÍVEL EM: <https://www.youtube.com/watch?v=x6jbo-nPA6E> - ACESSO EM 04 OUT. 2021.

ATIVIDADE: TRABALHANDO COM NOME

ATENÇÃO: ESSA ATIVIDADE ESTÁ NA APOSTILA QUE VOCÊS RETIRARAM NA ESCOLA.

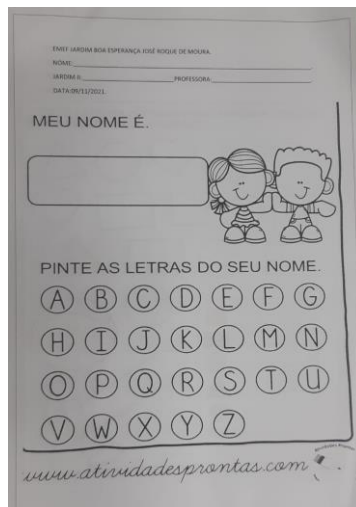


FOTO TIRADA PELA PROFESSORA

- ❖ NESSA ATIVIDADE VOCÊ PRECISA ESCREVER O SEU NOME NO RETÂNGULO E DEPOIS PINTAR AS LETRAS QUE FAZEM PARTE DELE.
 - **LEMBRE -SE DE ENVIAR UMA FOTO PARA A PROFESSORA QUANDO TERMINAR.**

QUARTA- FEIRA 10/11/2021

LEITURA DIÁRIA: POEMA - RIMAS COM FORMAS GEOMÉTRICAS (CARLA FISHER)

HOJE VAMOS CONHECER UM POEMA QUE FALA SOBRE AS FORMAS GEOMÉTRICAS.

COM AJUDA DE UM ADULTO ACESE O LINK PARA OUVIR OU LEIA O TEXTO ABAIXO:

DISPONÍVEL EM: https://www.youtube.com/watch?v=wbd_VVJpwh8M - ACESSO EM 04 OUT. 2021.




IMAGEM: https://www.youtube.com/watch?v=wbd_VVJpwh8 – ACESSO EM 04 OUT 2021.

PEÇA A UM ADULTO PARA LER O POEMA:

FORMAS GEOMÉTRICAS

EU SOU O QUADRADO



BONITO DEMAIS,
TENHO QUATRO LADOS
E TODOS IGUAIS.

EU SOU O CÍRCULO
SOU IGUAL A LUA
SOU O MAIS BONITO LÁ DA MINHA RUA
EU SOU O TRIÂNGULO
TENHO TRÊS BIQUINHOS
DE CHAPÉU EU SIRVO
PARA OS PALHACINHOS
EU SOU O RETÂNGULO
CRESCO MAIS DE UM LADO
PRA FAZER INVEJA
AO SENHOR QUADRADO

DISPONÍVEL EM: https://www.youtube.com/watch?v=wbd_VVJpwh8 - ACESSO EM 04 OUT.2021.

ATIVIDADE: PINTANDO E CONTANDO AS FORMAS

ATENÇÃO: ESSA ATIVIDADE ESTÁ NA APOSTILA QUE VOCÊS RECEBERAM NA ESCOLA.




FOTO TIRADA PELA PROFESSORA


- ❖ COM AJUDA DE UM ADULTO PINTE AS FORMAS DE ACORDO COM A LEGENDA, DEPOIS CONTE E ANOTE A QUANTIDADE DE CADA UMA.
- **LEMBRE -SE DE ENVIAR UMA FOTO PARA A PROFESSORA QUANDO TERMINAR.**

QUINTA- FEIRA 11/11/2021

LEITURA DIÁRIA: BICHODÁRIO (TELMA GUIMARÃES)


DISPONÍVEL EM: - <https://youtu.be/DnZWIBEJTr8> - ACESSO EM 14 OUT. 2021.

DANDO CONTINUIDADE AO TRABALHO COM BICHODÁRIO QUE TRABALHA AS LETRAS DO ALFABETO. HOJE VAMOS ESTUDAR A LETRA P.



LIVRO BICHODÁRIO-EDITORA FTD-AUTORA TELMA GUIMARÃES

PEÇA A UM ADULTO PARA LER A HISTÓRIA: BICHODÁRIO LETRA P.



LIVRO BICHODÁRIO-EDITORA FTD-AUTORA TELMA GUIMARÃES

ATIVIDADE:

ATENÇÃO: ESTA ATIVIDADE ENCONTRA-SE NA APOSTILA QUE VOCÊS RECEBERAM.

BICHODÁRIO NOME _____ DATA _____
PROFESSOR(A) _____

PACA COMEÇA COM P?
PEIXE BOI E PREGUIÇA TAMBÉM!

P

PREGUIÇA

www.espacoeducar.net

FOTOS DA PROFESSORA

- ★ APÓS LER O TRECHO DA HISTÓRIA JUNTO COM A CRIANÇA, SUGERIMOS QUE PERGUNTE A ELA:
- ★ QUAL A PRIMEIRA LETRA DO NOME DO ANIMAL QUE APARECE NA HISTÓRIA?
- ★ VOCÊ CONHECE OUTRO ANIMAL QUE INICIA COM A LETRA **P**? QUAL?
- ★ AGORA CONTINUAREMOS O NOSSO BICHODÁRIO. VOCÊS UTILIZARÃO AS ATIVIDADES QUE ESTÃO NA APOSTILA IMPRESSA QUE VOCÊS RETIRARAM NA ESCOLA.
- ★ PROCURE NA FOLHA DE ANIMAIS O ANIMAL QUE ESTUDAMOS HOJE (**PREGUIÇA**).
- ★ PINTE, RECORTE E COLE NO BICHODÁRIO NA PÁGINA DA LETRA **P**.
- ★ PARA DECORAR A LETRA **P** E O NOME (**PREGUIÇA**), USE LÁPIS COLORIDO.
- ★ CIRCULE NO TEXTO TODAS AS LETRAS **P** QUE VOCÊ ENCONTRAR.

MANDE UMA FOTO PARA SUA PROFESSORA QUANDO TERMINAR.


SEXTA- FEIRA 12/11/2021

LEITURA DIÁRIA: BICHODÁRIO (TELMA GUIMARÃES)

DISPONÍVEL EM: <https://youtu.be/DnZWIBEJTr8> - ACESSO EM 14 OUT. 2021.

DANDO CONTINUIDADE AO TRABALHO COM BICHODÁRIO QUE TRABALHA AS LETRAS DO ALFABETO.

HOJE VAMOS ESTUDAR A LETRA Q.



LIVRO BICHODÁRIO-EDITORA FTD-AUTORA TELMA GUIMARÃES

PEÇA A UM ADULTO PARA LER A HISTÓRIA: BICHODÁRIO LETRA Q.



LIVRO BICHODÁRIO-EDITORA FTD-AUTORA TELMA GUIMARÃES

ATIVIDADE:

ATENÇÃO: ESTA ATIVIDADE ENCONTRA-SE NA APOSTILA QUE VOCÊS RECEBERAM.

BICHODÁRIO	NOME _____	DATA _____
	PROFESSOR(A) _____	
O QUE COMEÇA COM Q? QUATI SE QUEIXANDO DO QUEIXADA.		
		
QUATI		

www.espacoeducar.net

- ★ APÓS LER O TRECHO DA HISTÓRIA JUNTO COM A CRIANÇA, SUGERIMOS QUE PERGUNTE A ELA:
- ★ QUAL A PRIMEIRA LETRA DO NOME DO ANIMAL QUE APARECE NA HISTÓRIA?
- ★ VOCÊ CONHECE OUTRO ANIMAL QUE INICIA COM A LETRA **Q**? QUAL?
- ★ AGORA CONTINUAREMOS O NOSSO BICHODÁRIO. VOCÊS UTILIZARÃO AS ATIVIDADES QUE ESTÃO NA APOSTILA IMPRESSA QUE VOCÊS RETIRARAM NA ESCOLA.
- ★ PROCURE NA FOLHA DE ANIMAIS O ANIMAL QUE ESTUDAMOS HOJE (**QUATI**).
- ★ PINTE, RECORTE E COLE NO BICHODÁRIO NA PÁGINA DA LETRA **Q**.
- ★ PARA DECORAR A LETRA **Q** E O NOME **QUATI** USE LÁPIS COLORIDO.
- ★ CIRCULE NO TEXTO TODAS AS LETRAS **Q** QUE VOCÊ ENCONTRAR.
- **MANDE UMA FOTO PARA SUA PROFESSORA QUANDO TERMINAR.**

BOM FINAL DE SEMANA!
AS PROFESSORAS DOS JDs II.