

EMEF JARDIM BOA ESPERANÇA JOSÉ ROQUE DE MOURA

PROFESSORAS: **ALCINDA, CLÁUDIA E VANESSA**

ANO/TURMA: **4º ANOS: A, B, C**

PERÍODO: **03/11/2021 A 05/11/2021**



QUERIDO (A) ALUNO (A), TUDO BEM?

ESTAMOS RETOMANDO AOS POUCOS! MAS, AINDA PRECISAMOS MANTER O DISTANCIAMENTO SOCIAL! CONFORME A TURMA QUE ESTIVER REMOTA A ROTINA ESTÁ AQUI NO PORTAL.

FIQUE ATENTO ÀS ATIVIDADES PROPOSTAS A CADA DIA! NÃO SE ESQUEÇA DE FAZER O CABEÇALHO NO CADERNO.

AH, LEMBRANDO QUE A CADA DIA TERÁ UMA LEITURA PARA VOCÊ! LER É UMA AVENTURA!

COM CARINHO, AS PROFESSORAS DOS 4º ANOS.

SEGUNDA-FEIRA 01/11	TERÇA- FEIRA 02/11	QUARTA-FEIRA 03/11	QUINTA-FEIRA 04/11	SEXTA-FEIRA 05/11
DIA PONTE	FERIADO	LEITURA DIÁRIA CIÊNCIAS ARTE	LEITURA DIÁRIA GEOGRAFIA INGLÊS	LEITURA DIÁRIA HISTÓRIA EDUCAÇÃO FÍSICA

SEGUNDA- FEIRA 01/11/2021

DIA PONTE

TERÇA- FEIRA 02/11/2021



IMAGEM DISPONÍVEL EM: <http://www.radiogazetaorlandia.com.br/feriado-de-finados-padre-mario-trombeta-fala-sobre-o-significado-desse-dia-e-a-programacao-da-igreja/> - ACESSO EM 17 DE OUTUBRO DE 2021.



QUARTA-FEIRA 03/11/2021

LEITURA DIÁRIA: POR QUE É IMPORTANTE PRESERVAR A NATUREZA?

LEIA O TEXTO ABAIXO. BOA LEITURA!!

POR QUE É IMPORTANTE PRESERVAR A NATUREZA?

IMPEDIR O SURGIMENTO DE NOVOS VÍRUS COM MEDIDAS DE PREVENÇÃO SERIA 500 VEZES MAIS BARATO DO QUE REMEDIAR UMA PANDEMIA, SEGUNDO PESQUISA PUBLICADA, EM 23 DE JULHO, PELA REVISTA *SCIENCE*. AÇÕES COMO DIMINUIR O COMÉRCIO DE ANIMAIS SELVAGENS E O DESMATAMENTO DE FLORESTAS TROPICAIS PELO MUNDO CUSTARIAM ATÉ 31 BILHÕES DE DÓLARES (CERCA DE 160,3 BILHÕES DE REAIS) POR ANO. ATÉ JULHO, OS DANOS CAUSADOS PELA COVID-19 SÃO ESTIMADOS EM CERCA DE 15 TRILHÕES DE DÓLARES (EM TORNO DE 77,5 TRILHÕES DE REAIS), VALOR MAIS OU MENOS 500 VEZES MAIOR.

OS PESQUISADORES DESTACARAM QUE, ALÉM DO NOVO CORONAVÍRUS, QUE TEM COMO ORIGEM PROVÁVEL OS MORCEGOS NA CHINA, OUTROS VÍRUS, COMO O DO EBOLA, FORAM TRANSMITIDOS PARA SERES HUMANOS POR ANIMAIS SILVESTRES.

POR CAUSA DA DEVASTAÇÃO AMBIENTAL, BICHOS QUE HOSPEDAM VÍRUS ACABAM PERDENDO O HABITAT NATURAL E VÃO EM BUSCA DE CASA E ALIMENTO EM LUGARES OCUPADOS POR PESSOAS, O QUE FACILITA A TRANSMISSÃO. ASSIM, UMA FORMA DE PREVENIR NOVAS EPIDEMIAS E PANDEMIAS SERIA JUSTAMENTE A PRESERVAÇÃO DO MEIO AMBIENTE, SEGUNDO O ESTUDO COORDENADO PELA UNIVERSIDADE DE PRINCETON, DOS ESTADOS UNIDOS, EM PARCERIA COM CIENTISTAS DO BRASIL, DA CHINA E DO QUÊNIA.



O QUE MAIS FAZER?

OS AUTORES RECOMENDAM AINDA OUTRAS FORMAS DE PREVENÇÃO, COMO A FISCALIZAÇÃO DE ÁREAS ONDE AS PESSOAS TÊM MUITO CONTATO COM ANIMAIS PARA IDENTIFICAR O SURGIMENTO DE NOVOS VÍRUS ANTES QUE ELES SE ESPALHEM, E O ACOMPANHAMENTO DE CRIAÇÕES DE ANIMAIS, PRINCIPALMENTE AS QUE TÊM MAIS CHANCES DE TRANSMITIR VÍRUS PARA OS HUMANOS, COMO DE PORCOS E AVES.

PELOS CÁLCULOS FEITOS PARA O ESTUDO, O MAIOR INVESTIMENTO (19,4 BILHÕES DE DÓLARES — CERCA DE 100,3 BILHÕES DE REAIS) SERIA PARA ACABAR COM O COMÉRCIO DE CARNE DE ANIMAIS SELVAGENS NA CHINA. EM SEGUIDA, COM O CUSTO DE 9,59 BILHÕES DE DÓLARES (EM TORNO DE 49,6 BILHÕES DE REAIS), ESTÁ A REDUÇÃO PELA METADE DO DESMATAMENTO EM TODO O MUNDO.

APENAS NA FLORESTA AMAZÔNICA BRASILEIRA O CUSTO PARA REDUZIR O DESMATAMENTO SERIA DE 1,5 BILHÃO DE DÓLARES (APROXIMADAMENTE 7,7 BILHÕES DE REAIS) POR ANO. APOIAR OS INDÍGENAS E SEUS TERRITÓRIOS É UMA DAS MEDIDAS INDICADAS PARA CONTER O DESFLORESTAMENTO NA REGIÃO.

COM UMA GRANDE DIVERSIDADE DE MORCEGOS E PRIMATAS (COMO MACACOS), QUE PODEM SER HOSPEDEIROS DE VÍRUS, A FLORESTA AMAZÔNICA E SEU DESMATAMENTO REPRESENTAM RISCO PARA O SURGIMENTO DE NOVAS DOENÇAS.

FONTES: O ESTADO DE S. PAULO, SCIENCE E THE GUARDIAN.

DISPONÍVEL EM: <https://www.jornaloca.com.br/preservar-a-natureza-e-forma-barata-de-evitar-pandemias-diz-estudo/> - ACESSO EM 17 DE OUTUBRO DE 2021.



CIÊNCIAS

OS ASTROS E A PASSAGEM DO TEMPO: AS SEMANAS E OS MESES

ATIVIDADE 1 – PEGUE SEU LIVRO BURITI MAIS: CIÊNCIAS, ABRA-O NA **PÁGINA: 130**, E COLOQUE A DATA.

ATIVIDADE 2 – VOCÊ SABIA QUE O RELÓGIO DO SOL LOCALIZADO NA PRAÇA TIRADENTES, EM CURITIBA, FOI INAUGURADO EM 1857 E MARCA A HORA DAS 7 DA MANHÃ ATÉ AS 6 DA TARDE? OBSERVE A IMAGEM DA **PÁGINA: 130** PARA RESPONDER AS QUESTÕES DA **PÁGINA: 130**.

ARTE

QUE TAL FAZER UMA ATIVIDADE DE ARTE E EXERCITAR A CRIATIVIDADE?

ESTAS ATIVIDADES ESTÃO DISPONÍVEIS NO PORTAL EDUCAÇÃO NA REDE, NA PASTA **ARTE**.

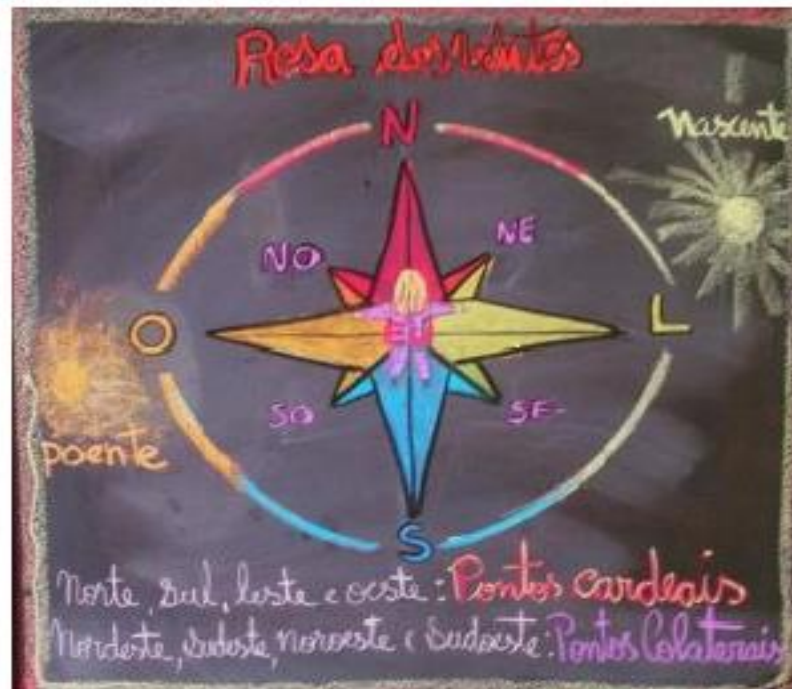
CLIQUE NA TURMA DO SEU FILHO (A) PARA VISUALIZAR AS ATIVIDADES.

<http://portaleducacao.hortolandia.sp.gov>.

QUINTA-FEIRA 04/11/2021

LEITURA DIÁRIA: PONTOS CARDEAIS – POEMA DE RUTH SALLES

LEIA O POEMA ABAIXO.



Desenho de lousa da professora Beatriz Retz



PONTOS CARDEAIS DE RUTH SALLES

ESTENDO O BRAÇO DIREITO
PARA O LESTE, ONDE O SOL NASCE.
PARA O OESTE, ONDE ELE DEITA,
EU ESTENDO O OUTRO BRAÇO.

O SUL FICARÁ, ASSIM,
CERTAMENTE ATRÁS DE MIM.
PISO FIRME E OLHO FORTE
PARA A FRENTE, ONDE É O NORTE.

DISPINÍVEL EM: <https://institutoruthsalles.com.br/pontos-cardeais/> - ACESSO EM 17 DE OUTUBRO DE 2021.

GEOGRAFIA

ORIENTANDO-SE NO MUNICÍPIO

ATIVIDADE 1 – PEGUE SEU LIVRO BURITI MAIS: GEOGRAFIA, ABRA-O NAS PÁGINAS: 25 E 26, E COLOQUE A DATA.

ATIVIDADE 2 – LEIA O TEXTO “ORIENTANDO-SE NO MUNICÍPIO” DA PÁGINA: 25.

ATIVIDADE 3 – RESPONDA A QUESTÃO 9 DA PÁGINA: 26.

LÍNGUA INGLESA – 4º ANO

VAMOS ESTUDAR INGLÊS!

SEMANA DE 03 A 05 DE NOVEMBRO DE 2021- TEMA DA AULA: REVIEW – PÁGINA 65

SEMANA DE 08 a 12 DE NOVEMBRO DE 2021- TEMA DA AULA: – ATIVIDADE DIAGNÓSTICA

DÊ UMA OLHADINHA NO LINK ABAIXO PARA VER A AULA QUE A *TEACHER* PREPAROU PARA VOCÊ!
LEMBRE-SE DE REGISTRAR COM CAPRICO SUA ATIVIDADE, PODE ENVIAR FOTOS E PEQUENOS VÍDEOS PARA O
E-MAIL OU O BLOG DA PROFESSORA FERNANDA, CONFORME OS RESPECTIVOS LINKS:

teacherfernandajordao@gmail.com

<https://teacherfernandajordao.blogspot.com/p/atividades.html?m=1>



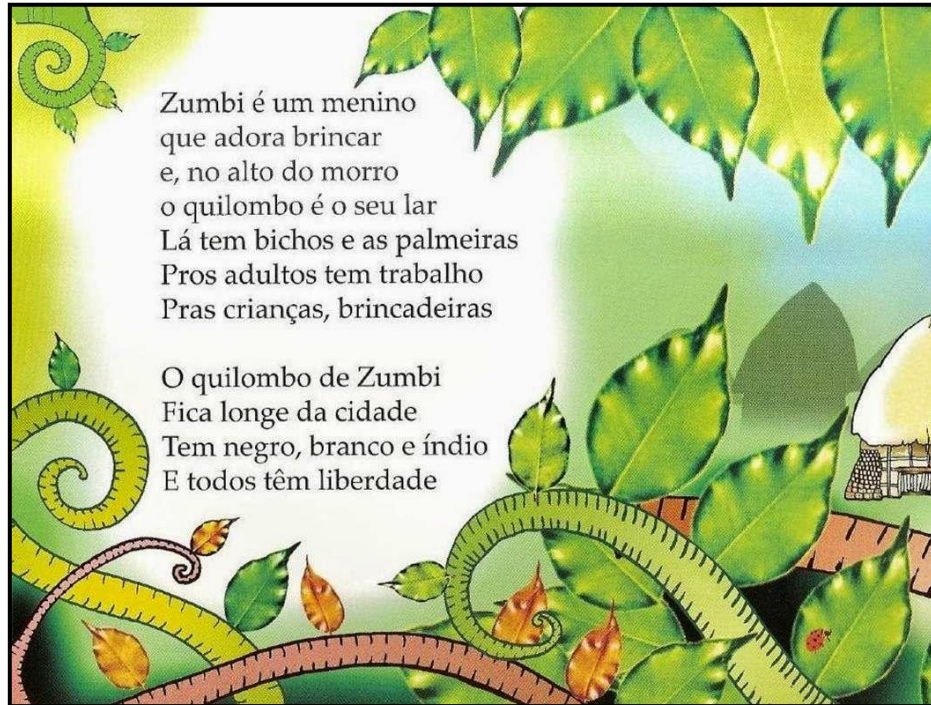
CLIQUE NA PASTA INGLÊS E SOBRE O ANO DO SEU FILHO PARA VISUALIZAR AS ATIVIDADES.

<https://portaleducacao.hortolandia.sp.gov.br/index.php/ingles>

SEXTA- FEIRA 05/11/2021

LEITURA DIÁRIA: POEMA - ZUMBI O PEQUENO GUERREIRO

LEIA O POEMA ABAIXO.




Zumbi é um menino
que adora brincar
e, no alto do morro
o quilombo é o seu lar
Lá tem bichos e as palmeiras
Pros adultos tem trabalho
Pras crianças, brincadeiras

O quilombo de Zumbi
Fica longe da cidade
Tem negro, branco e índio
E todos têm liberdade

DISPONÍVEL EM: <https://br.pinterest.com/pin/646477721507227918/> - ACESSO EM 17 DE OUTUBRO DE 2021.

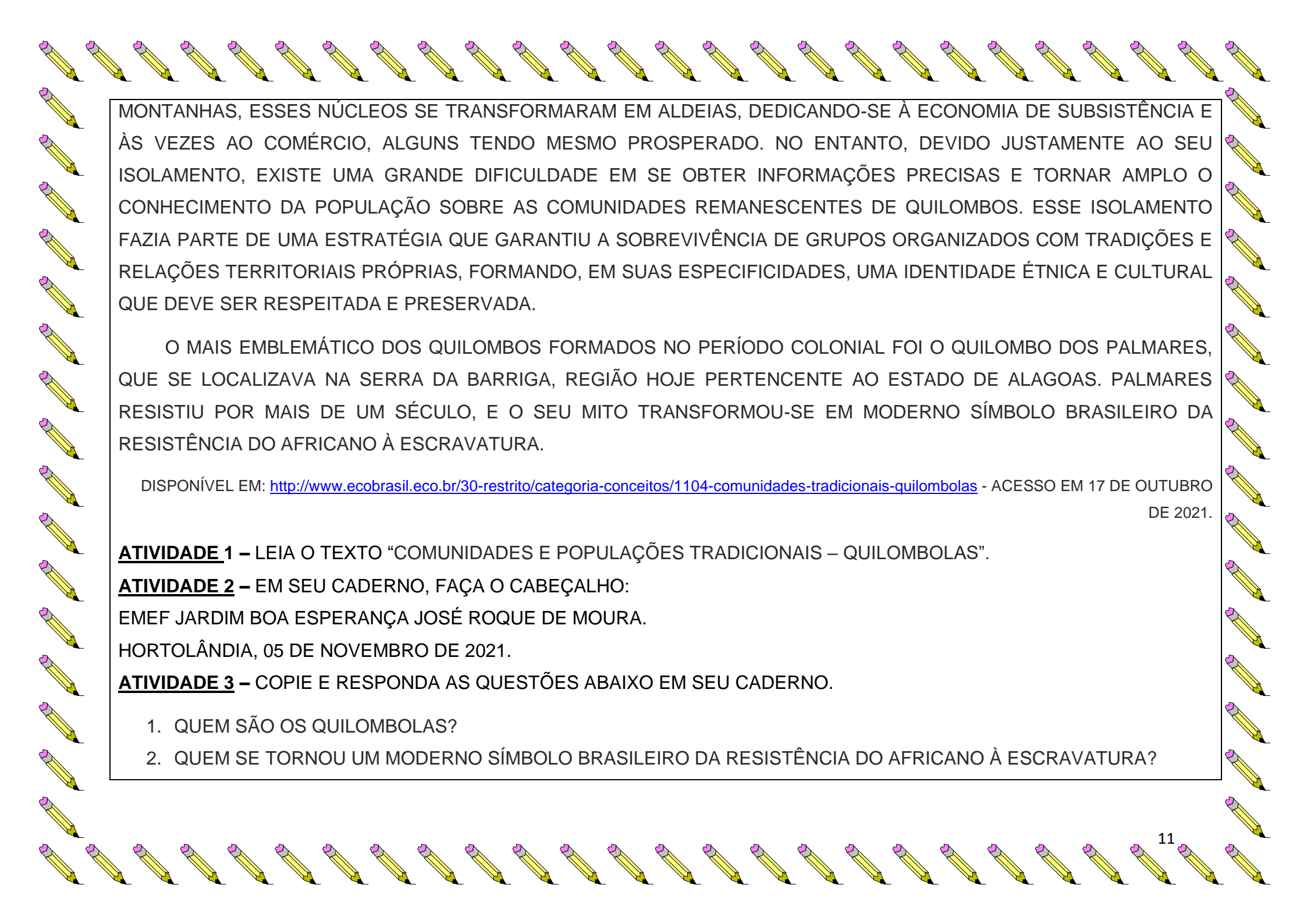
HISTÓRIA

COMUNIDADES E POPULAÇÕES TRADICIONAIS - QUILOMBOLAS



OS QUILOMBOLAS SÃO DESCENDENTES DOS ESCRAVOS NEGROS QUE SOBREVIVEM EM ENCLAVES COMUNITÁRIOS, MUITAS VEZES ANTIGAS FAZENDAS DEIXADAS PELOS ANTIGOS GRANDES PROPRIETÁRIOS. APESAR DE EXISTIREM, SOBRETUDO APÓS O FIM DA ESCRAVATURA, NO FINAL DO SÉCULO XIX, SUA VISIBILIDADE SOCIAL É RECENTE, FRUTO DA LUTA PELA TERRA, DA QUAL, EM GERAL, NÃO POSSUEM ESCRITURA.

TRADICIONALMENTE, OS QUILOMBOS ERAM DAS REGIÕES DE GRANDE CONCENTRAÇÃO DE ESCRAVOS, AFASTADOS DOS CENTROS URBANOS E EM LOCAIS DE DIFÍCIL ACESSO. EMBRENHADOS NAS MATAS, SELVAS OU



MONTANHAS, ESSES NÚCLEOS SE TRANSFORMARAM EM ALDEIAS, DEDICANDO-SE À ECONOMIA DE SUBSISTÊNCIA E ÀS VEZES AO COMÉRCIO, ALGUNS TENDO MESMO PROSPERADO. NO ENTANTO, DEVIDO JUSTAMENTE AO SEU ISOLAMENTO, EXISTE UMA GRANDE DIFICULDADE EM SE OBTER INFORMAÇÕES PRECISAS E TORNAR AMPLO O CONHECIMENTO DA POPULAÇÃO SOBRE AS COMUNIDADES REMANESCENTES DE QUILOMBOS. ESSE ISOLAMENTO FAZIA PARTE DE UMA ESTRATÉGIA QUE GARANTIU A SOBREVIVÊNCIA DE GRUPOS ORGANIZADOS COM TRADIÇÕES E RELAÇÕES TERRITORIAIS PRÓPRIAS, FORMANDO, EM SUAS ESPECIFICIDADES, UMA IDENTIDADE ÉTNICA E CULTURAL QUE DEVE SER RESPEITADA E PRESERVADA.

O MAIS EMBLEMÁTICO DOS QUILOMBOS FORMADOS NO PERÍODO COLONIAL FOI O QUILOMBO DOS PALMARES, QUE SE LOCALIZAVA NA SERRA DA BARRIGA, REGIÃO HOJE PERTENCENTE AO ESTADO DE ALAGOAS. PALMARES RESISTIU POR MAIS DE UM SÉCULO, E O SEU MITO TRANSFORMOU-SE EM MODERNO SÍMBOLO BRASILEIRO DA RESISTÊNCIA DO AFRICANO À ESCRAVATURA.

DISPONÍVEL EM: <http://www.ecobrasil.eco.br/30-restrito/categoria-conceitos/1104-comunidades-tradicionais-quilombolas> - ACESSO EM 17 DE OUTUBRO DE 2021.

ATIVIDADE 1 – LEIA O TEXTO “COMUNIDADES E POPULAÇÕES TRADICIONAIS – QUILOMBOLAS”.

ATIVIDADE 2 – EM SEU CADERNO, FAÇA O CABEÇALHO:
EMEF JARDIM BOA ESPERANÇA JOSÉ ROQUE DE MOURA.
HORTOLÂNDIA, 05 DE NOVEMBRO DE 2021.

ATIVIDADE 3 – COPIE E RESPONDA AS QUESTÕES ABAIXO EM SEU CADERNO.

1. QUEM SÃO OS QUILOMBOLAS?
2. QUEM SE TORNOU UM MODERNO SÍMBOLO BRASILEIRO DA RESISTÊNCIA DO AFRICANO À ESCRAVATURA?



EDUCAÇÃO FÍSICA

QUE TAL SE EXERCITAR UM POUQUINHO?

DÊ UMA OLHADINHA NO LINK ABAIXO PARA VER A AULA QUE O PROFESSOR DE EDUCAÇÃO FÍSICA PREPAROU!

BASTA CLICAR SOBRE A TURMA DO SEU FILHO (A) PARA VISUALIZAR AS ATIVIDADES.

<https://portaleducacao.hortolandia.sp.gov.br/index.php/ed-fisica>

**BOM FINAL DE SEMANA A TODOS!
AS PROFESSORAS DOS 4º ANOS.**