

EMEF JARDIM BOA ESPERANÇA JOSÉ ROQUE DE MOURA

PROFESSORAS: **ALCINDA, CLÁUDIA E VANESSA**

ANO/TURMA: **4º ANOS: A, B, C**

PERÍODO: **08/11/2021 A 12/11/2021**



QUERIDO (A) ALUNO (A), TUDO BEM?

ESTAMOS RETOMANDO AOS POUCOS! MAS, AINDA PRECISAMOS MANTER O DISTANCIAMENTO SOCIAL! CONFORME A TURMA QUE ESTIVER REMOTA A ROTINA ESTÁ AQUI NO PORTAL.

FIQUE ATENTO ÀS ATIVIDADES PROPOSTAS A CADA DIA! NÃO SE ESQUEÇA DE FAZER O CABEÇALHO NO CADERNO.

AH, LEMBRANDO QUE A CADA DIA TERÁ UMA LEITURA PARA VOCÊ! LER É UMA AVENTURA!

COM CARINHO, AS PROFESSORAS DOS 4º ANOS.

SEGUNDA-FEIRA 08/11	TERÇA-FEIRA 09/11	QUARTA-FEIRA 10/11	QUINTA-FEIRA 11/11	SEXTA-FEIRA 12/11
LEITURA DIÁRIA LÍNGUA PORTUGUESA EDUCAÇÃO FÍSICA	LEITURA DIÁRIA MATEMÁTICA INGLÊS	LEITURA DIÁRIA CIÊNCIAS ARTE	LEITURA DIÁRIA GEOGRAFIA	LEITURA DIÁRIA HISTÓRIA



SEGUNDA- FEIRA 08/11/2021

LEITURA DIÁRIA: O JABUTI E A FRUTA

LEIA O TEXTO NO LIVRO ÁPIS DE LÍNGUA PORTUGUESA, NAS PÁGINAS: 206 E 207.

LÍNGUA PORTUGUESA

LEITURA E INTERPRETAÇÃO DO TEXTO “O JABUTI E A FRUTA”

ATIVIDADE 1 – PEGUE SEU LIVRO ÁPIS DE LÍNGUA PORTUGUESA, ABRA-O NA PÁGINA: 210, COLOQUE A DATA DE HOJE E FAÇA AS ATIVIDADES 1, 2, 3 E 4 NO PRÓPRIO LIVRO.

EDUCAÇÃO FÍSICA

QUE TAL SE EXERCITAR UM POUQUINHO?

DÊ UMA OLHADINHA NO LINK ABAIXO PARA VER A AULA QUE O PROFESSOR DE EDUCAÇÃO FÍSICA PREPAROU!

BASTA CLICAR SOBRE A TURMA DO SEU FILHO (A) PARA VISUALIZAR AS ATIVIDADES.

<https://portaleducacao.hortolandia.sp.gov.br/index.php/ed-fisica>

TERÇA- FEIRA 09/11/2021

LEITURA DIÁRIA: CURIOSIDADES SOBRE O ELEFANTE

LEIA O TEXTO ABAIXO.

CURIOSIDADES SOBRE O ELEFANTE



• **TIPOS DE ELEFANTES QUE HABITAM O MUNDO**

NA ÁFRICA EXISTEM DUAS ESPÉCIES DE ELEFANTE: O ELEFANTE-DA-SAVANA, *LOXODONTA AFRICANA*, E O ELEFANTE-DA-FLORESTA, *LOXODONTA CYCLOTIS*.



- **ELEFANTE-DA-SAVANA**

O ELEFANTE-DA-SAVANA É MAIOR DO QUE O DA FLORESTA. HÁ EXEMPLARES QUE MEDEM **ATÉ 7 METROS DE COMPRIMENTO** E 4 METROS NA CERNELHA, CHEGANDO A **PESAR 7 TONELADAS**. OS ELEFANTES NA NATUREZA VIVEM CERCA DE 50 ANOS, E MORREM QUANDO SEUS ÚLTIMOS DENTES SE DESGASTAM E NÃO CONSEGUEM MASTIGAR MAIS A COMIDA. POR ESSE MOTIVO, OS ELEFANTES EM CATIVEIRO PODEM VIVER POR MUITO MAIS TEMPO, POIS RECEBEM MAIS ATENÇÃO E CURA DE SEUS CUIDADORES.

A DISPOSIÇÃO DAS UNHAS EM SUAS PATAS É A SEGUINTE: 4 NAS DIANTEIRAS E 3 NAS TRASEIRAS. O ELEFANTE-DA-SAVANA É UMA ESPÉCIE AMEAÇADA. SUAS MAIORES AMEAÇAS SÃO OS CAÇADORES FURTIVOS QUE **BUSCAM O MARFIM DE SUAS PRESAS** E A URBANIZAÇÃO DE SEUS TERRITÓRIOS.

- **ELEFANTE-DA-FLORESTA**

O ELEFANTE-DA-FLORESTA É **MENOR** QUE O DA SAVANA, NORMALMENTE NÃO EXCEDE 2,5 METROS DE ALTURA ATÉ A CERNELHA. A DISPOSIÇÃO DAS UNHAS NAS PATAS É SEMELHANTE À DOS ELEFANTES ASIÁTICOS: 5 NAS PATAS DIANTEIRAS E 4 NAS TRASEIRAS.

ESTA ESPÉCIE DE PROBÓSCIDE HABITA AS SELVAS E AS FLORESTAS EQUATORIAIS, SE ESCONDENDO EM SUA ESPESSA VEGETAÇÃO. ESSES ELEFANTES TÊM UM PRECIOSO **MARFIM ROSA QUE OS TORNA MUITO VULNERÁVEIS À CAÇA** PELOS CAÇADORES SEM CORAÇÃO QUE OS PERSEGUEM. O COMÉRCIO DE MARFIM É PROIBIDO INTERNACIONALMENTE HÁ ANOS, MAS O COMÉRCIO ILEGAL CONTINUA E REPRESENTA UMA GRANDE AMEAÇA A ESPÉCIE.

DISPONÍVEL EM: <https://www.peritoanimal.com.br/curiosidades-sobre-o-elefante-20931.html> - ACESSO EM 17/10/2021.

MATEMÁTICA

MEDIDA DE MASSA

ATIVIDADE 1 – PEGUE SEU **CURRÍCULO EM AÇÃO** – EMAI, VOLUME 1, ABRA-O NA **PÁGINA: 67**, COLOQUE A DATA DE HOJE E FAÇA AS ATIVIDADES DESTA PÁGINA.

LÍNGUA INGLESA – 4º ANO

VAMOS ESTUDAR INGLÊS!

SEMANA DE 03 A 05 DE NOVEMBRO DE 2021- TEMA DA AULA: REVIEW – PÁGINA 65

SEMANA DE 08 a 12 DE NOVEMBRO DE 2021- TEMA DA AULA: – ATIVIDADE DIAGNÓSTICA

DÊ UMA OLHADINHA NO LINK ABAIXO PARA VER A AULA QUE A *TEACHER* PREPAROU PARA VOCÊ!
LEMBRE-SE DE REGISTRAR COM CAPRICO SUA ATIVIDADE, PODE ENVIAR FOTOS E PEQUENOS VÍDEOS PARA O E-MAIL OU O BLOG DA PROFESSORA FERNANDA, CONFORME OS RESPECTIVOS LINKS:

teacherfernandajordao@gmail.com

<https://teacherfernandajordao.blogspot.com/p/atividades.html?m=1>



CLIQUE NA PASTA INGLÊS E SOBRE O ANO DO SEU FILHO PARA VISUALIZAR AS ATIVIDADES.

<https://portaleducacao.hortolandia.sp.gov.br/index.php/ingles>


QUARTA-FEIRA 10/11/2021

LEITURA DIÁRIA: AS ESTAÇÕES DO ANO


LEIA O TEXTO ABAIXO.

As Estações do Ano


Nascem os frutos,
Não é frio, nem quente,
no agradável Outono,
Eu fico contente.





Faz tanto frio.
Ao Inverno chegar,
Não nado, não brinco,
Não vou passear.



Chegou a Primavera,
A estação das flores.
Há pássaros, borboletas
De todas as cores.



Com muita chuva,
Chegou o Verão.
Calor forte e sol
Faz nesta estação.



Apenas três meses
Dura cada estação,
E todas elas trazem
Alegria no coração.

Filomena Maria da Silva. - Estado de Minas, 22/07/1995.

DISPONÍVEL EM: <https://www.todamateria.com.br/estacoes-do-ano-kids/> - ACESSO EM 17/10/2021.



CIÊNCIAS

OS ASTROS E A PASSAGEM DO TEMPO: O ANO

ATIVIDADE 1 – PEGUE SEU LIVRO BURITI MAIS: CIÊNCIAS, ABRA-O NA PÁGINA: 131, E COLOQUE A DATA.

ATIVIDADE 2 – LEIA O TEXTO “O ANO” DA PÁGINA: 131.

ATIVIDADE 3 – EM SEU CADERNO, FAÇA O CABEÇALHO:

EMEF JARDIM BOA ESPERANÇA JOSÉ ROQUE DE MOURA.

HORTOLÂNDIA, 10 DE NOVEMBRO DE 2021.

ATIVIDADE 4 – FAÇA UMA ILUSTRAÇÃO PARA CADA ESTAÇÃO DO ANO EM SEU CADERNO.

ARTE

QUE TAL FAZER UMA ATIVIDADE DE ARTE E EXERCITAR A CRIATIVIDADE?

ESTAS ATIVIDADES ESTÃO DISPONÍVEIS NO PORTAL EDUCAÇÃO NA REDE, NA PASTA ARTE.

CLIQUE NA TURMA DO SEU FILHO (A) PARA VISUALIZAR AS ATIVIDADES.

<http://portaleducacao.hortolandia.sp.gov>.



QUINTA- FEIRA 11/11/2021

LEITURA DIÁRIA: PONTOS CARDEAIS

ASSISTA AO VÍDEO “AULA DE GEOGRAFIA: PONTOS CARDEAIS” DISPONÍVEL EM:
https://www.youtube.com/watch?v=KeBRx9kx5Mw&ab_channel=Bar%C3%A3odoPirapora.

E/OU LEIA O TEXTO DA **PÁGINA 15** DO LIVRO **BURITI MAIS: GEOGRAFIA**.

GEOGRAFIA

PARALELOS E MERIDIANOS FACILITAM A LOCALIZAÇÃO

ATIVIDADE 1 – PEGUE SEU LIVRO **BURITI MAIS: GEOGRAFIA**, ABRA-O NA **PÁGINA: 15**, E COLOQUE A DATA.

ATIVIDADE 2 – LEIA OS TEXTOS “PARALELOS E MERIDIANOS FACILITAM A LOCALIZAÇÃO” E “O BRASIL NOS HEMISFÉRIOS” DA **PÁGINA: 15**.

ATIVIDADE 3 – RESPONDA A **QUESTÃO 9** DA **PÁGINA: 15**.

SEXTA- FEIRA 12/11/2021

LEITURA DIÁRIA: HÁ 320 ANOS MORRIA ZUMBI DOS PALMARES

LEIA O TEXTO ABAIXO.



Blog do Eliomar

É chegada a hora de tirar nossa nação das trevas da injustiça racial. Aquele que é feito escravo por uma força maior do que a sua, ama a liberdade e é capaz de morrer por ela, nunca chegou a ser escravo. Só fica escravo aquele que tem medo de morrer sobre donos.

Zumbi dos Palmares

DISPONÍVEL EM: <http://blogdoeliomar.com.br/2015/11/20/ha-320-anos-morria-zumbi-dos-palmares/> - ACESSO 17/10/2021.

HISTÓRIA



A história de Zumbi, o guerreiro da liberdade

Zumbi nasceu no Brasil no ano de 1.650. Era descendente de nobres de uma tribo africana.

Foi criado como guerreiro e marcado para ser chefe do Quilombo dos Palmares.

Zumbi amou e defendeu seu povo, viveu para defender a liberdade.

Sua vida no Quilombo dos Palmares, foi dedicada à luta contra a escravidão. O Quilombo chegou a abrigar 20.000 escravos.

O Quilombo recebia vários ataques. Zumbi resistiu a todos.

Em 1.695, o bandeirante André Furtado de Mendonça, atacou o quilombo dos Palmares.

O tio de Zumbi, o rei Ganga Zumba, negociou a paz com o governador da época.

Zumbi não desistiu, continuou lutando pelos negros que viviam nas senzalas.

Zumbi era forte, inteligente e nunca temeu ninguém. Os portugueses ficavam impressionados com ele.

Em 1.695, o bandeirante André Furtado conseguiu destruir o Quilombo dos Palmares.

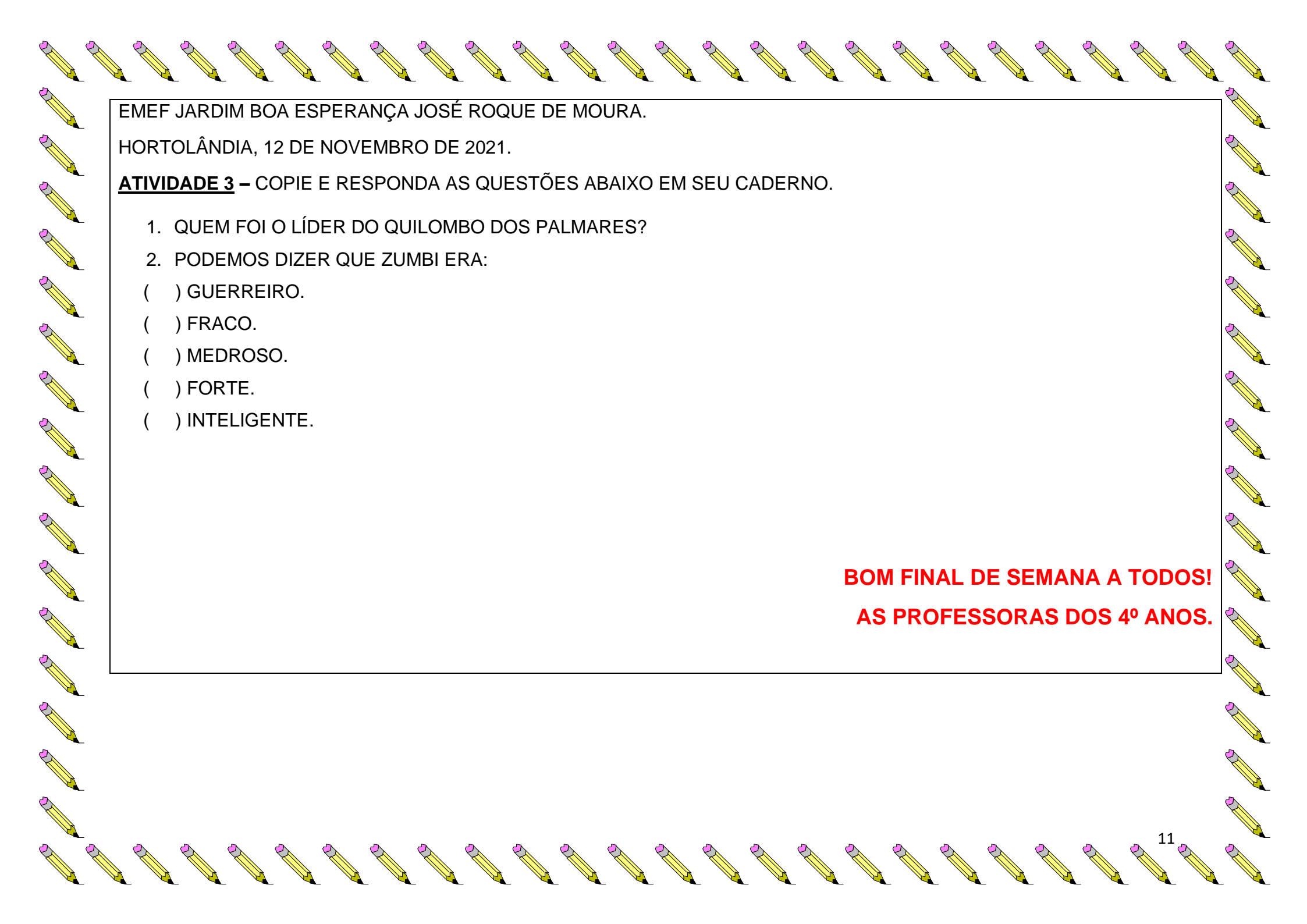
Zumbi morreu, sua cabeça foi cortada, no dia 20 de novembro.

Mesmo depois de morto, Zumbi continuou fazendo parte da história, feita de sangue, em busca de sonhos de liberdade e de ideais de justiça.

TEXTO DISPONÍVEL EM: <https://soatividades.com/a-historia-de-zumbi-dos-palmares/> - ACESSO EM 17/10/2021.

ATIVIDADE 1 – LEIA O TEXTO “A HISTÓRIA DE ZUMBI, O GUERREIRO DA LIBERDADE”.

ATIVIDADE 2 – EM SEU CADERNO, FAÇA O CABEÇALHO:



EMEF JARDIM BOA ESPERANÇA JOSÉ ROQUE DE MOURA.

HORTOLÂNDIA, 12 DE NOVEMBRO DE 2021.

ATIVIDADE 3 – COPIE E RESPONDA AS QUESTÕES ABAIXO EM SEU CADERNO.

1. QUEM FOI O LÍDER DO QUILOMBO DOS PALMARES?
2. PODEMOS DIZER QUE ZUMBI ERA:
 GUERREIRO.
 FRACO.
 MEDROSO.
 FORTE.
 INTELIGENTE.

**BOM FINAL DE SEMANA A TODOS!
AS PROFESSORAS DOS 4º ANOS.**