

EMEF JARDIM BOA ESPERANÇA JOSÉ ROQUE DE MOURA

PROFESSORAS: **DEBORA, ELIANE, JANIA, LUCIENE, PRISCILA**

ANO/TURMA: **1º ANOS: A, B, C, D, E**

PERÍODO: **24/05/2021 A 28/05/2021**



QUERIDO (A) ALUNO (A), TUDO BEM?

INICIAMOS MAIS UM ANO LETIVO, MAS AINDA PRECISAMOS NOS CUIDAR E MANTER O DISTANCIAMENTO SOCIAL! LEMBRANDO QUE NA ESCOLA FAZÍAMOS UMA ROTINA NA LOUSA? ENTÃO, AGORA TEREMOS A NOSSA ROTINA AQUI NO BLOG.

FIQUE ATENTO ÀS ATIVIDADES PROPOSTAS A CADA DIA!!

AH, LEMBRANDO QUE A CADA DIA TERÁ UMA LEITURA PARA VOCÊ! LER É UMA AVENTURA!

COM CARINHO, AS PROFESSORAS DOS 1º ANOS.

SEGUNDA-FEIRA	TERÇA-FEIRA	QUARTA-FEIRA	QUINTA-FEIRA	SEXTA-FEIRA
24/05	25/05	26/05	27/05	28/05
LEITURA DIÁRIA: MAIO AMARELO 2018 NÓS SOMOS O TRÂNSITO HISTÓRIA/GEOGRAFIA/LÍNGUA PORTUGUESA EDUCAÇÃO FÍSICA	LEITURA DIÁRIA: ATRAVESSAR A RUA MATEMÁTICA INGLÊS	LEITURA DIÁRIA: MAIO AMARELO/TRÂNSITO: PARÓDIA SEMÁFORO LÍNGUA PORTUGUESA ARTE	LEITURA DIÁRIA: PASSEIO DE TREM MATEMÁTICA	LEITURA DIÁRIA: POR QUE NÃO JOGAR LIXO NO CHÃO? CIÊNCIAS

SEGUNDA- FEIRA 24/05/2021

LEITURA DIÁRIA: MAIO AMARELO 2018 | NÓS SOMOS O TRÂNSITO
ACESSE O LINK ABAIXO COM UM ADULTO:

<https://www.youtube.com/watch?v=eXTx20mgntc> (ACESSADO EM 23/04/2021).

GEOGRAFIA/LÍNGUA PORTUGUESA/MATEMÁTICA

- COM O AUXÍLIO DE UM FAMILIAR, RESPONDER NO CADERNO AS AFIRMAÇÕES DE ACORDO COM O VÍDEO ASSISTIDO:

1) O TRÂNSITO É FEITO DE:

P		S	S	O		S
---	--	---	---	---	--	---

2) O QUE É MAIS IMPORTANTE NO TRÂNSITO?

N		S
---	--	---



3) FAÇA UM DESENHO BEM BONITO DE COMO DEVE SER O TRÂNSITO EM SEU BAIRRO.

4) **MAIO AMARELO**, PREVENÇÃO CONTRA ACIDENTES NO TRÂNSITO.

ASSISTA O VÍDEO, CLIQUE NO LINK ABAIXO COM AJUDA DE UM ADULTO:

<https://www.youtube.com/watch?v=1ntk268YKks> (ACESSADO EM 13/05/2021).

5) ANALISANDO O VÍDEO, FAÇA AS ATIVIDADES ABAIXO:

A- RECORTE E COLE FIGURAS/IMAGENS SOBRE AS ATITUDES QUE VOCÊ VIU NO VÍDEO E TEMOS QUE TER NO TRÂNSITO, PARA QUE NÃO HAJA ACIDENTES.

B- QUAIS FIGURAS GEOMÉTRICAS SÃO UTILIZADAS NO SEMÁFORO E PLACAS DE TRÂNSITO?



EDUCAÇÃO FÍSICA

QUE TAL SE EXERCITAR UM POQUINHO?

DÊ UMA OLHADINHA NO LINK ABAIXO PARA VER A AULA QUE O PROFESSOR DE EDUCAÇÃO FÍSICA PREPAROU!

BASTA CLICAR SOBRE A TURMA DO SEU FILHO (A) PARA VISUALIZAR AS ATIVIDADES E **DEPOIS CLIQUE NA PASTA DA SEMANA.**

<https://ensinofundamentalhortolandia.blogspot.com/search/label/EDUCA%C3%87%C3%83O%20F%C3%8DICA>

TERÇA- FEIRA 25/05/2021

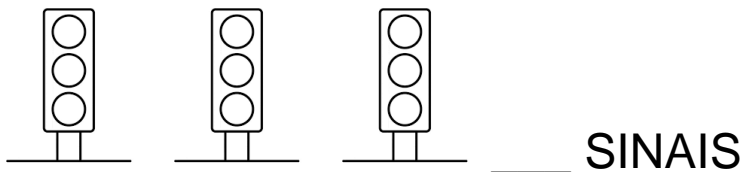
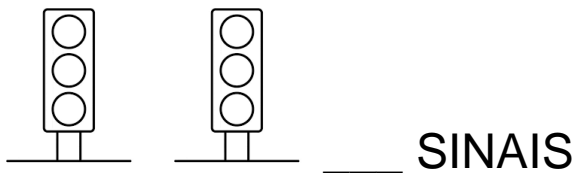
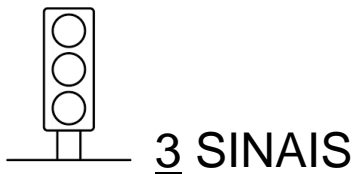
LEITURA DIÁRIA: ATRAVESSAR A RUA – MÚSICA DA XUXA

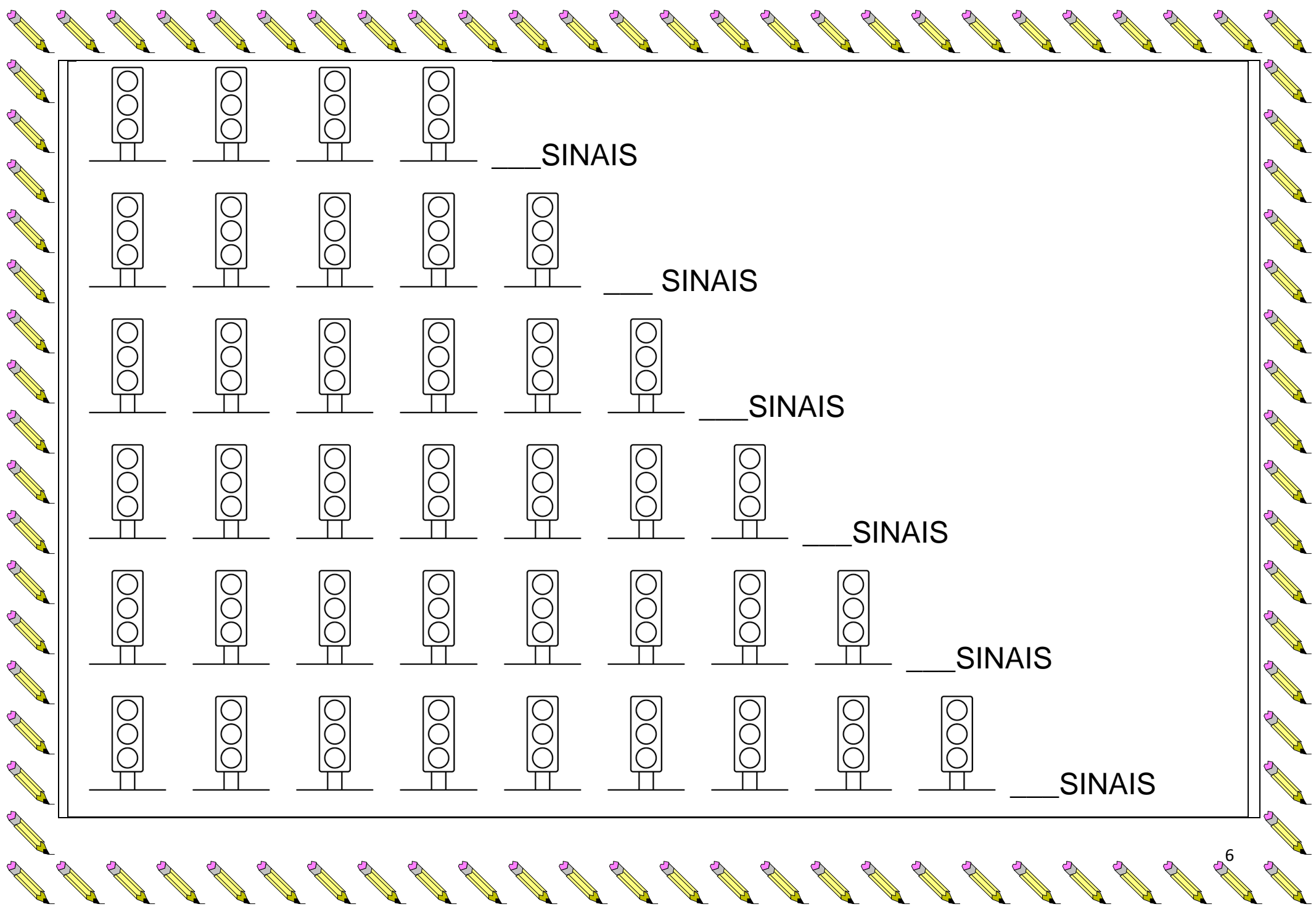
ACESSE O LINK ABAIXO COM UM ADULTO:

https://www.youtube.com/watch?v=jFg1l_bclrA (ACESSADO EM 22/04/2021).

MATEMÁTICA

COM O AUXÍLIO DE UM FAMILIAR, DESENHE OS SEMÁFOROS NO CADERNO. DEPOIS CONTE O TOTAL DE SINAIS (BOLINHAS) PRESENTES EM CADA UM, COMO NO EXEMPLO ABAIXO:





				___ SINAIS					
					___ SINAIS				
						___ SINAIS			
							___ SINAIS		
								___ SINAIS	
									___ SINAIS



_____ SINAIS

LÍNGUA INGLESA – 1º ANO

VAMOS ESTUDAR INGLÊS!

SEMANA 17 A 21/5 TEMA: SONG (MÚSICA) PÁG 19.

**SEMANA 24 A 28/5 TEMA: COLORS AND PARTS OF THE FACE (CORES E PARTES DO ROSTO)
PÁG 21.**

DÊ UMA OLHADINHA NO LINK ABAIXO PARA VER A AULA QUE A *TEACHER* PREPAROU PARA VOCÊ!
LEMBRE-SE DE REGISTRAR COM CAPRICHOSUA ATIVIDADE, PODE ENVIAR FOTOS E PEQUENOS VÍDEOS PARA O E-MAIL
OU O BLOG DA PROFESSORA FERNANDA, CONFORME OS RESPECTIVOS LINKS: teacherfernandajordao@gmail.com
<https://teacherfernandajordao.blogspot.com/p/atividades.html?m=1>

CLIQUE SOBRE O ANO DO SEU FILHO PARA VISUALIZAR AS ATIVIDADES.

<https://ensinofundamentalhortolandia.blogspot.com/search/label/L%C3%ADngua%20Inglesa>





QUARTA- FEIRA 26/05/2021

LEITURA DIÁRIA: MAIO AMARELO/TRÂNSITO: PARÓDIA SEMÁFORO

ACESSE O LINK ABAIXO COM UM ADULTO:

<https://www.youtube.com/watch?v=UripBxIUP8Q> (ACESSADO EM 23/04/2021).

LÍNGUA PORTUGUESA/GEOGRAFIA

1- COM O AUXÍLIO DE UM FAMILIAR, ESCREVA NO CADERNO UMA PALAVRA PARA CADA LETRA DO ACRÓSTICO:

T _____

R _____

Â _____

N _____

S _____

I _____

T _____

O _____



2- CLIQUE NO ENDEREÇO ABAIXO E ASSISTA O VÍDEO COM UM ADULTO:

CLUBE DO BEM TE VI NA TV/DETRAN-SP

<https://www.youtube.com/watch?v=MrAQPdaah7g> (ACESSADO EM 13/05/2021).

3- USE AS CORES DO SEMÁFORO PARA PINTAR AS LETRINHAS ABAIXO.

ESCREVE EM LETRA BASTÃO NO CADERNO A PALAVRINHA “**PARE**”

A CRIANÇA DEVERÁ PINTAR A PRIMEIRA LETRA DA PALAVRA DE VERMELHO, AS VOGAIS DE VERDE E A LETRA QUE SOBRAR DE AMARELO.

4- **BRINCADEIRA:** SIGA O MOTORISTA.

(JUNTE A FAMÍLIA)

- AS CRIANÇAS SENTADAS UMA ATRÁS DA OUTRA (COMO EM UM ÔNIBUS);

- O MOTORISTA SENTA NA FRENTE DE TODOS E IRÁ DIRIGINDO O ÔNIBUS. O QUE O MOTORISTA FIZER E FALAR OS PASSAGEIROS TAMBÉM FARÃO.

(VIRAR PARA ESQUERDA, PARA DIREITA, LOMBADA, FREAR....)



ARTE

QUE TAL FAZER UMA ATIVIDADE DE ARTE E EXERCITAR A CRIATIVIDADE?

ESTAS ATIVIDADES ESTÃO DISPONÍVEIS NO BLOG, NA PÁGINA INICIAL: **ARTE**.

CLIQUE NA TURMA DO SEU FILHO (A) PARA VISUALIZAR AS ATIVIDADES.

<https://ensinofundamentalhortolandia.blogspot.com/search/label/Arte>

QUINTA-FEIRA 27/05/2021


LEITURA DIÁRIA: PASSEIO DE TREM

ACESSE O LINK ABAIXO COM UM ADULTO:

<https://www.youtube.com/watch?v=XnRTDaNV46M&t=58s> (ACESSADO EM 23/04/2021).

MATEMÁTICA

1) COM O AUXÍLIO DE UM FAMILIAR, OBSERVE O MEIO DE TRANSPORTE ABAIXO E RESPONDA:



- NO TREM HÁ:

A) ____ CÍRCULOS.

B) _____ RETÂNGULOS.

C) _____ TRIÂNGULOS.

D) _____ QUADRADOS.

2) COM O AUXÍLIO DE UM FAMILIAR, RESOLVA AS ADIÇÕES ABAIXO NO CADERNO:

$$\begin{array}{c} \text{Trator} \\ \text{Trator} \end{array} + \begin{array}{c} \text{Trator} \\ \text{Trator} \\ \text{Trator} \\ \text{Trator} \end{array} = \underline{\hspace{2cm}}$$

$$\begin{array}{c} \text{Trator} \\ \text{Trator} \\ \text{Trator} \\ \text{Trator} \end{array} + \begin{array}{c} \text{Trator} \\ \text{Trator} \\ \text{Trator} \\ \text{Trator} \end{array} = \underline{\hspace{2cm}}$$

$$\begin{array}{c} \text{Trator} \\ \text{Trator} \\ \text{Trator} \\ \text{Trator} \\ \text{Trator} \end{array} + \begin{array}{c} \text{Trator} \\ \text{Trator} \end{array} = \underline{\hspace{2cm}}$$

$$\begin{array}{c} \text{Trator} \\ \text{Trator} \\ \text{Trator} \end{array} + \begin{array}{c} \text{Trator} \\ \text{Trator} \\ \text{Trator} \end{array} = \underline{\hspace{2cm}}$$

SEXTA- FEIRA 28/05/2021

LEITURA DIÁRIA: POR QUE NÃO JOGAR LIXO NO CHÃO?

ACESSE O LINK ABAIXO COM UM ADULTO:

<https://www.youtube.com/watch?v=h8QgYynNXVY> (ACESSADO EM 23/04/2021).

CIÊNCIAS

- COM AUXÍLIO DE UM FAMILIAR REALIZAR AS ATIVIDADES ABAIXO:

1) ACOMPANHAR A MÚSICA: **OLHA A EXPLOÇÃO** ATRAVÉS DO LINK ABAIXO COM AJUDA DE UM ADULTO:

<https://www.youtube.com/watch?v=1qbTY5kMaic> (ACESSADO EM 24/04/2021).

2) COM O AUXÍLIO DA FAMÍLIA, FAZER UMA BUSCA EM SUA CASA E UTILIZAR ITENS DE MATERIAIS QUE SERÃO DESCARTADOS NO LIXO (POR EXEMPLO: GARRAFA PET, CAIXAS DE PAPELÃO, CDs, TAMPINHAS DE GARRAFAS E OUTROS) PARA CONSTRUIR UM BRINQUEDO USANDO A SUA CRIATIVIDADE.

3) **SUGESTÃO:**5 BRINQUEDOS CONSTRUÍDOS COM MATERIAIS RECICLADOS ATRAVÉS DO LINK:

<https://www.youtube.com/watch?v=CJKJIZOhJPE> (ACESSADO EM 24/04/2021).

**BOM FINAL DE SEMANA!
AS PROFESSORAS DOS 1º ANOS**