



**SECRETARIA MUNICIPAL DE EDUCAÇÃO, CIÊNCIA E TECNOLOGIA**  
Centro de Formação dos Profissionais da Educação "Paulo Freire"  
Educação Especial e Inclusiva – Atendimento Educacional Especializado (AEE)  
Regina Célia A. Shigemoto (Coordenadora) - 3897-8400 ramal 842  
[edespecial.sme@hortolandia.sp.gov.br](mailto:edespecial.sme@hortolandia.sp.gov.br)



## **ATIVIDADES COMPLEMENTARES PARA ALUNOS EDUCAÇÃO ESPECIAL (INCLUSÃO)**

**Escola:** EMEF “JARDIM BOA ESPERANÇA JOSÉ ROQUE DE MOURA”

**Professor/AEE:** Elaine Aparecida da Silva

**Período:** 28/06/2021 a 02/07/2021;  
05/07/2021 a 08/07/2021.

**Aluno:** 3º ANO A

**Unidade temática:**

O sujeito e seu lugar no mundo, focalizam-se as noções de pertencimento e identidade.

Clipe "As Letras Falam"

<https://www.youtube.com/watch?v=pBsfpU9zWNI>

**Sites pesquisados**

<https://www.google.com/search?q>

<https://sites.google.com/site/projetoeducativo10>

<https://booksmile.pt/livros/aprende-a-fazer-contas-de-somar-e-subtrair>

<https://www.mestredosaber.com.br>

<https://www.liveworksheets.com/worksheets/pt/Alfabetizacao>

<https://www.aartedeensinareaprender.com.br>

<https://www.smartkids.com.br>

<https://www.espacoprofessor.com>

<https://www.fonologica.com.br>

<https://www.portal.educacao.go.gov.br>



**ESCOLA:** \_\_\_\_\_

**TURMA:** \_\_\_\_\_ **PROFESSOR(A):** \_\_\_\_\_

**ALUNO(A):** \_\_\_\_\_

1- PINTE ABAIXO A FIGURA QUE MELHOR LHE REPRESENTA:

MENINO

OU

MENINA



2- AGORA RESPONDA COM ATENÇÃO:

SEU NOME É?

SEU SOBRENOME É?

A LETRA INICIAL DO SEU NOME É?

A ÚLTIMA LETRA É?

QUANTAS LETRAS TEM SEU NOME?



NOME: \_\_\_\_\_

DATA: / /

COMPLETE AS PALAVRAS COM A LETRA INICIAL:



VA LO CA

\_\_\_\_\_



PO PI CA

\_\_\_\_\_



RU CO JA

\_\_\_\_\_



LA SA CO

\_\_\_\_\_



TA BA TA

\_\_\_\_\_



MI NÓ DO

\_\_\_\_\_



DA LA SA

\_\_\_\_\_



PA LA NE

\_\_\_\_\_



PA TO SA

\_\_\_\_\_



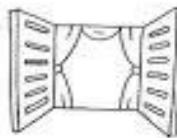
GO BI DE

\_\_\_\_\_



TE CA PE

\_\_\_\_\_



NE LA JA

\_\_\_\_\_



NOME: \_\_\_\_\_ DATA: \_\_\_/\_\_\_/\_\_\_

PINTE AS SÍLABAS QUE FORMAM OS NOMES  
DOS DESENHOS.



|    |   |    |    |    |    |
|----|---|----|----|----|----|
| BA | A | TA | BA | CA | TE |
|----|---|----|----|----|----|



|   |    |    |    |    |    |
|---|----|----|----|----|----|
| A | BA | PA | CA | DA | XI |
|---|----|----|----|----|----|



|    |    |    |    |    |    |
|----|----|----|----|----|----|
| LA | BO | GE | LO | CO | TI |
|----|----|----|----|----|----|



|    |    |    |    |    |    |
|----|----|----|----|----|----|
| GA | CA | BO | BA | TA | NA |
|----|----|----|----|----|----|



|    |    |    |    |    |    |
|----|----|----|----|----|----|
| JA | PA | BO | BA | CA | NÉ |
|----|----|----|----|----|----|



|    |    |    |    |    |    |
|----|----|----|----|----|----|
| BU | RA | ZI | GA | LI | NA |
|----|----|----|----|----|----|



|    |    |    |    |    |    |
|----|----|----|----|----|----|
| BA | BO | TA | NE | TA | CA |
|----|----|----|----|----|----|



|    |    |    |    |     |
|----|----|----|----|-----|
| BO | RA | LA | PA | CHA |
|----|----|----|----|-----|



ESCOLA: \_\_\_\_\_  
TURMA: \_\_\_\_\_ PROFESSOR(A): \_\_\_\_\_  
EU SOU: \_\_\_\_\_



1- FAÇA A LEITURA DAS PALAVRAS E PINTE O QUADRO QUE ESTÁ COM O NOME DO DESENHO AO LADO.



CABELO

CORUJA

CEBOLA



PATETA

POTE

PATO



BOLA

BANANA

BOTA



GIRAFA

GELO

GATO



MOLA

MEIA

MACACO



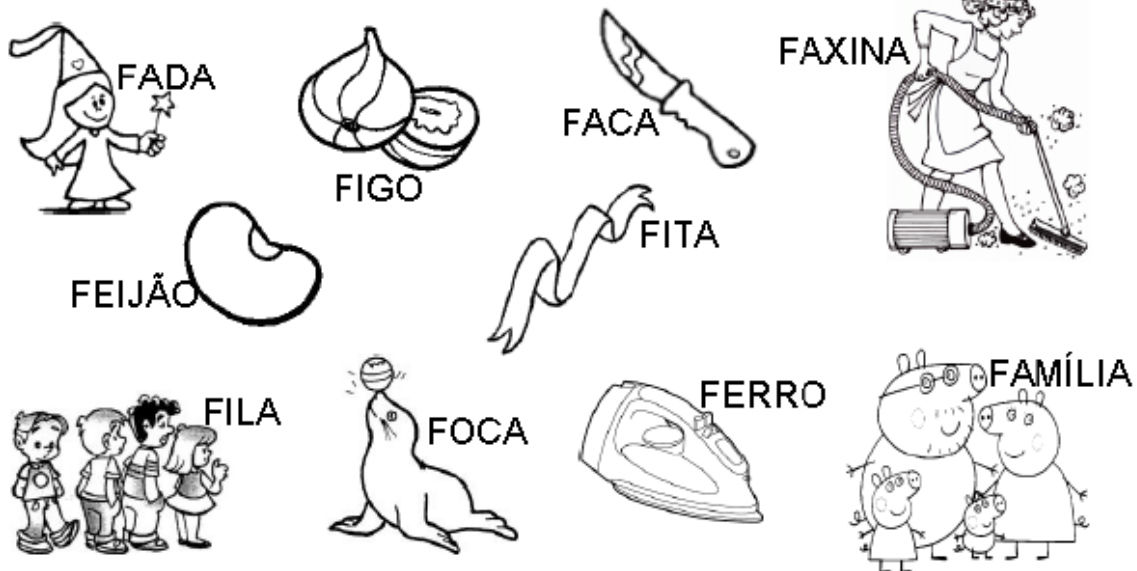
PAPAI

PIPA

PETECA

## CAÇA-PALAVRAS

- Procure, no *caça-palavras*, o nome de cada desenho abaixo:



|   |   |   |   |   |   |   |   |   |   |   |
|---|---|---|---|---|---|---|---|---|---|---|
| A | F | A | D | A | E | I | J | O | U | I |
| B | O | F | A | M | Í | L | I | A | Q | L |
| U | F | I | T | A | H | R | C | Z | H | R |
| C | A | B | E | F | E | I | J | Ã | O | I |
| Q | F | O | C | A | Q | W | E | R | T | N |
| X | E | D | A | F | A | X | I | N | A | F |
| I | O | B | A | N | F | I | L | A | X | I |
| Z | C | O | F | I | G | O | T | Q | H | O |
| U | F | E | R | R | O | F | A | C | A | R |





# SEPARE SÍLABAS



[www.smartkids.com.br](http://www.smartkids.com.br)

Escreva as palavras separando as sílabas:



-



-  -



-



-  -



-



-  -



-



-  -



-  -




-

© SMARTKIDS



DISCRIMINAÇÃO AUDITIVA - /T/ x /D/

Fale o nome da figura e ligue ao som inicial



/T/



/D/





B/D Completar palavra toda

B/D Completar palavra toda



\_\_\_\_\_



\_\_\_\_\_



\_\_\_\_\_



\_\_\_\_\_



\_\_\_\_\_



\_\_\_\_\_



\_\_\_\_\_



\_\_\_\_\_



\_\_\_\_\_



\_\_\_\_\_



\_\_\_\_\_



\_\_\_\_\_



\_\_\_\_\_



\_\_\_\_\_



\_\_\_\_\_



\_\_\_\_\_



\_\_\_\_\_



\_\_\_\_\_



\_\_\_\_\_



\_\_\_\_\_



ESCOLA: \_\_\_\_\_  
DATA: \_\_\_\_ / \_\_\_\_ / \_\_\_\_  
NOME: \_\_\_\_\_

## LINGUAGEM

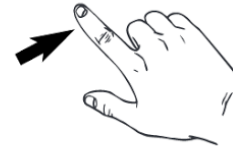
COMPLETE AS PALAVRAS COM A LETRA D:



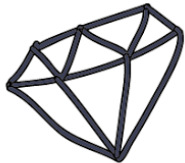
\_\_\_ ADO



\_\_\_ ENTE



\_\_\_ EDO



\_\_\_ IAMANTE




\_\_\_ OMINÓ



\_\_\_ UENDE



\_\_\_ INHEIRO








\_\_\_ INOSSAURO



NOME: \_\_\_\_\_  
TURMA: \_\_\_\_\_ DATA: \_\_\_/\_\_\_/\_\_\_  
ATIVIDADES PARA EDUCADORES – Elisângela Terra – [www.atividadesparaeducadores.blogspot.com](http://www.atividadesparaeducadores.blogspot.com)



1) Vamos ajudar as crianças a resolver as adições, levando cada uma delas ao resultado certo:

|  |
|--|
| <br>$\begin{array}{r} 9 \\ + 6 \\ \hline \end{array}$   |
| <br>$\begin{array}{r} 8 \\ + 9 \\ \hline \end{array}$   |
| <br>$\begin{array}{r} 2 \\ + 8 \\ \hline \end{array}$   |
| <br>$\begin{array}{r} 5 \\ + 9 \\ \hline \end{array}$  |
| <br>$\begin{array}{r} 7 \\ + 5 \\ \hline \end{array}$ |

|    |
|----|
| 10 |
| 12 |
| 14 |
| 15 |
| 17 |

2) Observe os números e escreva o antecessor e o sucessor de:

|  |    |    |  |  |  |    |  |  |  |    |  |  |  |    |  |
|--|----|----|--|--|--|----|--|--|--|----|--|--|--|----|--|
| <table border="1"><tr><td></td><td>9</td><td></td></tr></table>  |    | 9  |  | <table border="1"><tr><td></td><td>19</td><td></td></tr></table> |  | 19 |  | <table border="1"><tr><td></td><td>29</td><td></td></tr></table> |  | 29 |  | <table border="1"><tr><td></td><td>39</td><td></td></tr></table> |  | 39 |  |
|  | 9  |    |  |  |  |    |  |  |  |    |  |  |  |    |  |
|  | 19 |    |  |  |  |    |  |  |  |    |  |  |  |    |  |
|  | 29 |    |  |  |  |    |  |  |  |    |  |  |  |    |  |
|  | 39 |    |  |  |  |    |  |  |  |    |  |  |  |    |  |
| <table border="1"><tr><td></td><td>49</td><td></td></tr></table> |    | 49 |  | <table border="1"><tr><td></td><td>59</td><td></td></tr></table> |  | 59 |  | <table border="1"><tr><td></td><td>1</td><td></td></tr></table>  |  | 1  |  | <table border="1"><tr><td></td><td>11</td><td></td></tr></table> |  | 11 |  |
|  | 49 |    |  |  |  |    |  |  |  |    |  |  |  |    |  |
|  | 59 |    |  |  |  |    |  |  |  |    |  |  |  |    |  |
|  | 1  |    |  |  |  |    |  |  |  |    |  |  |  |    |  |
|  | 11 |    |  |  |  |    |  |  |  |    |  |  |  |    |  |
| <table border="1"><tr><td></td><td>21</td><td></td></tr></table> |    | 21 |  | <table border="1"><tr><td></td><td>31</td><td></td></tr></table> |  | 31 |  | <table border="1"><tr><td></td><td>41</td><td></td></tr></table> |  | 41 |  | <table border="1"><tr><td></td><td>51</td><td></td></tr></table> |  | 51 |  |
|  | 21 |    |  |  |  |    |  |  |  |    |  |  |  |    |  |
|  | 31 |    |  |  |  |    |  |  |  |    |  |  |  |    |  |
|  | 41 |    |  |  |  |    |  |  |  |    |  |  |  |    |  |
|  | 51 |    |  |  |  |    |  |  |  |    |  |  |  |    |  |

3) Complete a sequência, escrevendo os números de 1 em 1:





NOME: \_\_\_\_\_


## GRÁFICO BRINCANDO COM CARTAS

AMANDA E SEUS AMIGOS ESTAVAM BRINCANDO DE VER QUEM CONSEGUIA MAIS PONTOS AO SORTEAR AS CARTAS DO JOGO DAS CARTAS DOS ANIMAIS.

OBSERVE A TABELA ABAIXO E DESCUBRA QUAIS CARTAS CADA CRIANÇA SORTEOU:

| CRIANÇA | CARTAS | QUANTIDADE | NÚMERO |
|---------|--------|------------|--------|
| AMANDA  |        |            |        |
| MARIANA |        |            |        |
| CAIO    |        |            |        |
| ELIAS   |        |            |        |
| ALICE   |        |            |        |
| GIOVANA |        |            |        |

- AGORA, COMPLETE O GRÁFICO ABAIXO DE ACORDO COM O NÚMERO DE ANIMAIS DE CADA CARTA, QUE CADA CRIANÇA CONSEGUIU, NESTA BRINCADEIRA:



- COMPLETE A RETA NUMÉRICA COM OS NÚMEROS FALTOSOS:





## RESOLVENDO ADIÇÕES



Atenção: Primeiro adicionamos as unidades e depois as dezenas.

$44 + 23 =$

| D | U |
|---|---|
|   |   |
|   |   |
|   |   |

$31 + 7 =$

| D | U |
|---|---|
|   |   |
|   |   |
|   |   |

$27 + 12 =$

| D | U |
|---|---|
|   |   |
|   |   |
|   |   |

$38 + 20 =$

| D | U |
|---|---|
|   |   |
|   |   |
|   |   |

$52 + 34 =$

| D | U |
|---|---|
|   |   |
|   |   |
|   |   |

$19 + 10 =$

| D | U |
|---|---|
|   |   |
|   |   |
|   |   |

$65 + 32 =$

| D | U |
|---|---|
|   |   |
|   |   |
|   |   |

$76 + 21 =$

| D | U |
|---|---|
|   |   |
|   |   |
|   |   |

$42 + 26 =$

| D | U |
|---|---|
|   |   |
|   |   |
|   |   |

$84 + 12 =$

| D | U |
|---|---|
|   |   |
|   |   |
|   |   |

$25 + 22 =$

| D | U |
|---|---|
|   |   |
|   |   |
|   |   |

$31 + 27 =$

| D | U |
|---|---|
|   |   |
|   |   |
|   |   |





## Continhas de subtração

$$\begin{array}{r|l} \text{D} & \text{U} \\ \hline 7 & 5 \\ -2 & 3 \\ \hline & \end{array}$$

$$\begin{array}{r|l} \text{D} & \text{U} \\ \hline 5 & 1 \\ -3 & 1 \\ \hline & \end{array}$$

$$\begin{array}{r|l} \text{D} & \text{U} \\ \hline 6 & 7 \\ -5 & 0 \\ \hline & \end{array}$$

$$\begin{array}{r|l} \text{D} & \text{U} \\ \hline 6 & 9 \\ -2 & 4 \\ \hline & \end{array}$$



$$\begin{array}{r|l} \text{D} & \text{U} \\ \hline 3 & 4 \\ -0 & 1 \\ \hline & \end{array}$$

$$\begin{array}{r|l} \text{D} & \text{U} \\ \hline 4 & 5 \\ -0 & 5 \\ \hline & \end{array}$$

$$\begin{array}{r|l} \text{D} & \text{U} \\ \hline 8 & 1 \\ -0 & 6 \\ \hline & \end{array}$$

$$\begin{array}{r|l} \text{D} & \text{U} \\ \hline 7 & 8 \\ -6 & 2 \\ \hline & \end{array}$$

$$\begin{array}{r|l} \text{D} & \text{U} \\ \hline 1 & 4 \\ -1 & 2 \\ \hline & \end{array}$$

$$\begin{array}{r|l} \text{D} & \text{U} \\ \hline 1 & 9 \\ -0 & 4 \\ \hline & \end{array}$$



$$\begin{array}{r|l} \text{D} & \text{U} \\ \hline 2 & 1 \\ -2 & 0 \\ \hline & \end{array}$$

$$\begin{array}{r|l} \text{D} & \text{U} \\ \hline 3 & 8 \\ -1 & 8 \\ \hline & \end{array}$$













































NOME: \_\_\_\_\_

DATA: \_\_\_\_\_

[www.mestredosaber.com.br](http://www.mestredosaber.com.br)

DESCUBRA OS NÚMEROS QUE ESTÃO NO LUGAR DOS SÍMBOLOS.

|    |   |   |   |   |   |  |   |   |   |
|----|---|---|---|---|---|--|---|---|---|
| 1  | 2   | 3   |  | 5   |  |  | 8   |  |  |
| 11 |  |  | 14  |  | 16  | 17   |  | 19  | 20  |
| 21 |  | 23  |  | 25  | 26  |  | 28  |  | 30  |
| 31 | 32  |  | 34  | 35  |  | 37   |  | 39  | 40  |
| 41 | 42  | 43  |  |  | 46  |  |  | 49  | 50  |

|   |                      |   |                      |   |                      |   |                      |
|---|----------------------|---|----------------------|---|----------------------|---|----------------------|
|  | <input type="text"/> |  | <input type="text"/> |  | <input type="text"/> |  | <input type="text"/> |
|  | <input type="text"/> |  | <input type="text"/> |  | <input type="text"/> |  | <input type="text"/> |
|  | <input type="text"/> |  | <input type="text"/> |  | <input type="text"/> |  | <input type="text"/> |
|  | <input type="text"/> |  | <input type="text"/> |  | <input type="text"/> |  | <input type="text"/> |
|  | <input type="text"/> |  | <input type="text"/> |  | <input type="text"/> |  | <input type="text"/> |