

**EMEF JARDIM BOA ESPERANÇA JOSÉ ROQUE DE MOURA**

PROFESSORAS: **SÍLVIA, RAQUEL, NEUMA**

ANO/TURMA: **JDII A, B, C**

PERÍODO: **28/06/2021 A 02/07/2021**



**QUERIDO (A) ALUNO (A), TUDO BEM?**

**ESTAMOS COM SAUDADES, MAS AINDA PRECISAMOS NOS CUIDAR E MANTER O DISTANCIAMENTO SOCIAL!**

**FIQUE ATENTO ÀS ATIVIDADES PROPOSTAS A CADA DIA!!**

**AH, LEMBRANDO QUE TODOS OS DIAS VOCÊ TERÁ UMA LEITURA! LER É UMA AVENTURA!**

**COM CARINHO, AS PROFESSORAS DOS JDs II.**

**SEGUNDA- FEIRA 28/06/2021**

**LEITURA DIÁRIA: MÚSICA: CRIANÇA NÃO TRABALHA**

**PALAVRA CANTADA**

TRABALHO INFANTIL É TODA FORMA DE TRABALHO REALIZADO POR CRIANÇAS E ADOLESCENTES ABAIXO DA IDADE MÍNIMA PERMITIDA, DE ACORDO COM A LEGISLAÇÃO DE CADA PAÍS. NO BRASIL, O TRABALHO É PROIBIDO PARA QUEM AINDA NÃO COMPLETOU 16 ANOS. AS CRIANÇAS DEVEM SER PROTEGIDAS CONTRA QUALQUER TIPO DE ABANDONO OU DE EXPLORAÇÃO. PEÇA AJUDA DE UM ADULTO PARA ACESSAR O LINK.

DISPONÍVEL EM: <https://www.youtube.com/watch?v=lqDOXkkSobM> - ACESSO EM: 18 JUN. 2021.



IMAGEM: <https://www.youtube.com/watch?v=lqDOXkkSobM> - ACESSO EM: 18 JUN. 2021.

O SÍMBOLO UTILIZADO NA CAMPANHA CONTRA O TRABALHO INFANTIL É O CATA-VENTO DE CINCO PONTAS COLORIDAS (AZUL, AMARELO, VERMELHO, VERDE E LARANJA). ELE TEM UM SENTIDO LÚDICO E EXPRESSA ALEGRIA QUE DEVE ESTAR PRESENTE NA VIDA DAS CRIANÇAS E ADOLESCENTES.



FONTE: <https://i.pinimg.com/originals/70/b0/f7/70b0f7c4fc25b4274122d0dfae43c0ab.jpg> ACESSO EM 11/06/2021.

## **ATIVIDADE: DESENHO**

- EM UMA FOLHA DE PAPEL COM A AJUDA DE UM ADULTO DA FAMÍLIA, ESCREVA A SEGUINTE FRASE:  
**“NÃO AO TRABALHO E EXPLORAÇÃO INFANTIL.”**
- DEPOIS FAÇA UM DESENHO SOBRE O TEMA, LEMBRE DE ENVIAR UMA FOTO PARA A PROFESSORA QUANDO TERMINAR.

# TERÇA- FEIRA 29/06/2021

## LEITURA DIÁRIA: MÚSICA: BORBOLETINHA

A MÚSICA BORBOLETINHA É UM CLÁSSICO ENTRE AS CRIANÇAS. VAMOS OUVIR A MÚSICA COM ATENÇÃO! COM AJUDA DE UM ADULTO ACESSE O LINK.

DISPONÍVEL EM: [https://www.youtube.com/watch?v=28iW\\_O5qWfU](https://www.youtube.com/watch?v=28iW_O5qWfU) - ACESSO EM: 18 JUN. 2021.



IMAGEM: [https://www.youtube.com/watch?v=28iW\\_O5qWfU](https://www.youtube.com/watch?v=28iW_O5qWfU) -ACESSO EM: 18 JUN. 2021.

## ATIVIDADE: GESTOS AO SOM DA MÚSICA

- OUÇA A MÚSICA DA BORBOLETINHA E FAÇA OS GESTOS COM O RITMO DA MÚSICA.
- ACESSE O LINK DO VÍDEO DA PROFESSORA RAQUEL PARA ASSISTIR À EXPLICAÇÃO DA ATIVIDADE:  
<https://youtu.be/657YuCiNsuE> - ACESSO EM 24/06/2021.

# QUARTA- FEIRA 30/06/2021

## LEITURA DIÁRIA: MÚSICA: PULA PIPOQUINHA

O MÊS DE JUNHO É MARCADO POR COMEMORAÇÕES POPULARES QUE ACONTECEM EM TODO BRASIL. ESSES FESTEJOS JUNINOS ENFATIZAM DIFERENTES CULTURAS, MOSTRANDO A DIVERSIDADE DO PAÍS.

PEÇA AJUDA DE UM ADULTO PARA ACESSAR O LINK.

DISPONÍVEL EM: <https://www.youtube.com/watch?v=MgG13r2fVow> - ACESSO EM: 18 JUN. 2021.



IMAGEM: <https://www.youtube.com/watch?v=MgG13r2fVow> -ACESSO EM: 18 JUN. 2021.

## ATIVIDADE: LISTA DE PALAVRAS

- COM AJUDA DE UM ADULTO DA FAMÍLIA ESCREVA UMA LISTA COM 5 COMIDAS TÍPICAS DESSA ÉPOCA.
- ENVIE UMA FOTO PARA SUA PROFESSORA QUANDO TERMINAR.

**QUINTA-FEIRA 01/07/2021**

**LEITURA DIÁRIA: AS PARTES DAS PLANTAS**

O VÍDEO TRAZ UMA EXPLICAÇÃO SOBRE AS PARTES DA PLANTA. PRESTE ATENÇÃO AO VÍDEO E COMPARE COM O CRESCIMENTO DO TOMATINHO QUE VOCÊ PLANTOU EM SUA CASA. COM AJUDA DE UM ADULTO ACESSE O LINK.

DISPONÍVEL EM: <https://www.youtube.com/watch?v=zOZPsXQCQT4> - ACESSO EM: 18 JUN. 2021.




IMAGEM: <https://www.youtube.com/watch?v=zOZPsXQCQT4> - ACESSO EM 17 MAI. 2021.

**ATIVIDADE: DESENHO**

- FAÇA O DESENHO DE UMA PLANTA E COLOQUE O NOME EM SUAS PARTES, PINTE BEM BONITO.
- MANDE UMA FOTO PARA SUA PROFESSORA QUANDO TERMINAR.



**SEXTA- FEIRA 02/07/2021**

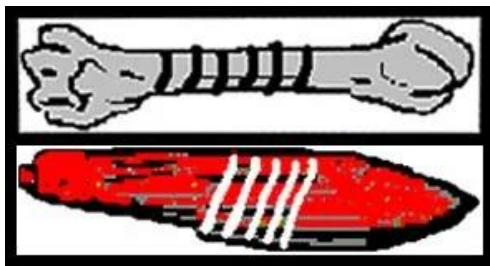
**LEITURA: VÍDEO INFORMATIVO SOBRE A HISTÓRIA DOS NÚMEROS**

OUÇA COM ATENÇÃO SOBRE COMO SURTIU OS NÚMEROS. COM AJUDA DE UM ADULTO ACESSE O LINK.

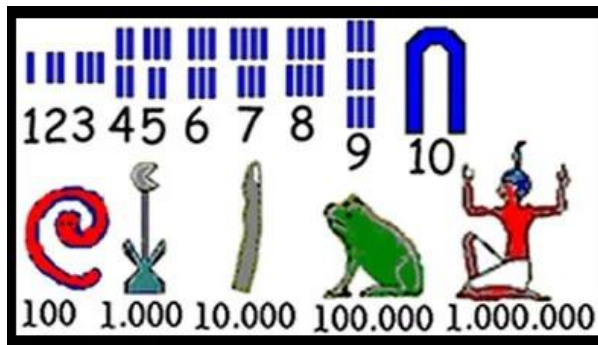
DISPONÍVEL EM: <https://www.youtube.com/watch?v=SyDNECejXx8> - ACESSO EM: 18 JUN. 2021.



IMAGEM: <https://www.youtube.com/watch?v=SyDNECejXx8> - ACESSO EM 17 MAI. 2021.




(CONTAGEM REGISTRADA EM OSSOS E PEDRAS)



(SISTEMA DE NUMERAÇÃO DOS POVOS EGÍPCIOS)



(ALGARISMOS ROMANOS)



(O VALOR DE CADA NÚMERO)

IMAGEM <https://escolakids.uol.com.br/matematica/a-historia-dos-algarismos.htm> - ACESSO EM: 18 JUN. 2021.





## **ATIVIDADE: COLAR DE CONTAS**

- PARA ESTA ATIVIDADE VOCÊ PRECISARÁ DE UM BARBANTE, FIO OU LINHA;
  - CONTAS QUE VOCÊ RECEBEU NO KIT DE MATERIAIS.
  - VOCÊ VAI COLOCAR AS CONTAS NO BARBANTE, FORMANDO UM COLAR;
- QUANDO TERMINAR AMARRE UMA PONTA COM A OUTRA PARA QUE AS CONTAS NÃO FIQUEM CAINDO.
  - VOCÊ VAI USAR ESSE MATERIAL PARA FAZER CONTAGEM SEMPRE QUE PRECISAR.
- ACESSE O LINK DO VÍDEO DA PROFESSORA SÍLVIA PARA ASSISTIR À EXPLICAÇÃO DA ATIVIDADE:  
<https://youtu.be/5SgbD-K8EXo> - ACESSO EM 24/06/2021.

**BOM FINAL DE SEMANA!**  
**AS PROFESSORAS DOS JDs II.**