

EMEF JARDIM BOA ESPERANÇA JOSÉ ROQUE DE MOURA

PROFESSORAS: **JÂNIA, JURACEMA, SILVANE, ZILDINETE**

ANO/TURMA: **3º ANOS: A, B, C, D**

PERÍODO: **19/07/2021 A 23/07/2021**



QUERIDO (A) ALUNO (A), TUDO BEM?

ESTAMOS COM SAUDADES! MAS, AINDA PRECISAMOS NOS CUIDAR E MANTER O DISTANCIAMENTO SOCIAL! LEMBRA QUE NA ESCOLA FAZÍAMOS UMA ROTINA NA LOUSA? ENTÃO, AGORA TEREAMOS A NOSSA ROTINA AQUI NO PORTAL.

FIQUE ATENTO ÀS ATIVIDADES PROPOSTAS A CADA DIA! NÃO SE ESQUEÇA DE FAZER O CABEÇALHO NO CADERNO.

AH, LEMBRANDO QUE A CADA DIA TERÁ UMA LEITURA PARA VOCÊ! LER É UMA AVENTURA!

COM CARINHO, AS PROFESSORAS DOS 3º ANOS.

SEGUNDA-FEIRA 19/07	TERÇA-FEIRA 20/07	QUARTA-FEIRA 21/07	QUINTA-FEIRA 22/07	SEXTA-FEIRA 23/07
LEITURA DIÁRIA	LEITURA DIÁRIA	LEITURA DIÁRIA	LEITURA DIÁRIA	LEITURA DIÁRIA
HISTÓRIA: COMO AS PESSOAS FAZIAM PARA SE DIVERTIR HÁ MAIS DE 200 ANOS	GEOGRAFIA: OS ELEMENTOS DISTINGUEM AS PAISAGENS.	CIÊNCIAS: O PERIGO DAS TELINHAS.	LÍNGUA PORTUGUESA: FÁBULA	MATEMÁTICA: ADIÇÃO COM REAGRUPAMENTO
EDUCAÇÃO FÍSICA	INGLÊS	ARTE		

SEGUNDA- FEIRA 19/07/2021

LEITURA DIÁRIA: COMO AS PESSOAS FAZIAM PARA DIVERTIR-SE HÁ MAIS DE 200 ANOS


DISPONÍVEL NO LIVRO DIDÁTICO: “BURITI MAIS HISTÓRIA”, NAS PÁGINAS 26 E 27.



HISTÓRIA

COMO AS PESSOAS FAZIAM PARA DIVERTIR-SE HÁ MAIS DE 200 ANOS

- ❖ **ATIVIDADE 1**- LEIA O TEXTO: “COMO AS PESSOAS FAZIAM PARA DIVERTIR-SE”.
DISPONÍVEL NO LIVRO DIDÁTICO: “BURITI MAIS HISTÓRIA”, NAS PÁGINAS 26 E 27.
- + **ATIVIDADE 2** – NO CADERNO, COPIE E RESPONDA AS QUESTÕES Nº: 01 E 02,
DISPONÍVEL NO LIVRO DIDÁTICO: “BURITI MAIS HISTÓRIA”, NA PÁGINA 27.



FONTE DO TEXTO E IMAGEM: BURITI MAIS HISTÓRIA: MANUAL DO PROFESSOR, 3º ANO: ENS. FUND./ MODERNA:1ª ED.-SÃO PAULO, 2017.

ESSAS ATIVIDADES SERÃO REALIZADAS A PARTIR DA INTERAÇÃO COM OS PROFESSORES!



EDUCAÇÃO FÍSICA

QUE TAL SE EXERCITAR UM POQUINHO?

DÊ UMA OLHADINHA NO LINK ABAIXO PARA VER A AULA QUE O PROFESSOR DE EDUCAÇÃO FÍSICA PREPAROU!


CLICAR NO LINK ABAIXO E SOBRE A TURMA DO SEU FILHO (A) PARA VISUALIZAR AS ATIVIDADES.

<https://portaleducacao.hortolandia.sp.gov.br/index.php/ed-fisica>

TERÇA-FEIRA 20/07/2021

LEITURA DIÁRIA: OS ELEMENTOS DISTINGUEM AS PAISAGENS

DISPONÍVEL NO LIVRO DIDÁTICO: “BURITI MAIS GEOGRAFIA”, NA PÁGINA 12.



GEOGRAFIA

OS ELEMENTOS DISTINGUEM AS PAISAGENS

❖ **ATIVIDADE 1**- OBSERVE AS IMAGENS DE PAISAGENS, DISPONÍVEL NO LIVRO DIDÁTICO, “BURITI MAIS GEOGRAFIA”, PÁGINAS 12-13.

❖ **ATIVIDADE 2** – COPIE E RESPONDA NO CADERNO AS QUESTÕES ABAIXO. RESPONDÊ-LAS BASEANDO-SE NAS OBSERVAÇÕES QUE FIZERAM DAS IMAGENS DE PAISAGENS, DISPONÍVEL NO LIVRO DIDÁTICO “BURITI MAIS GEOGRAFIA”, PÁGINA 12-13.

1. QUE DIFERENÇAS EXISTEM ENTRE AS PAISAGENS MOSTRADAS NAS FOTOS?

R.....

2. POR QUE HÁ ESSAS DIFERENÇAS?

R.....

3. ALGUMA DESSAS PAISAGENS SE PARECE COM A PAISAGEM DO LUGAR ONDE VOCÊ VIVE? SE SIM, O QUE É SEMELHANTE?

R.....

FONTE DO TEXTO E IMAGEM: BURITI MAIS GEOGRAFIA: MANUAL DO PROFESSOR, 3º ANO: ENS. FUND./ MODERNA: 1ª ED.-SÃO PAULO, 2017.

ESSAS ATIVIDADES SERÃO REALIZADAS A PARTIR DA INTERAÇÃO COM OS PROFESSORES!




LÍNGUA INGLESA – 3º ANO

VAMOS ESTUDAR INGLÊS!

**SEMANA 12 A 16/07 - TEMA: CLOTHES AND ACESSORIES (ROUPAS E ACESSÓRIOS) PÁGINAS 29 E 35.
SEMANA 19 A 23/07 - TEMA: SEASONS (ESTAÇÕES DO ANO) PÁGINA 37.**

DÊ UMA OLHADINHA NO LINK ABAIXO PARA VER A AULA QUE A *TEACHER* PREPAROU PARA VOCÊ!
LEMBRE-SE DE REGISTRAR COM CAPRICO SUA ATIVIDADE, PODE ENVIAR FOTOS E PEQUENOS VÍDEOS PARA O E-MAIL OU O BLOG DA PROFESSORA FERNANDA, CONFORME OS RESPECTIVOS LINKS: teacherfernandajordao@gmail.com
<https://teacherfernandajordao.blogspot.com/p/atividades.html?m=1>

CLIQUE NO LINK E SOBRE O ANO DO SEU FILHO PARA VISUALIZAR AS ATIVIDADES.



<https://portaleducacao.hortolandia.sp.gov.br/index.php/ingles>



QUARTA-FEIRA 21/07/2021

LEITURA DIÁRIA: O PERIGO DAS TELINHAS

DISPONÍVEL NO LIVRO DIDÁTICO: “BURITI MAIS CIÊNCIAS”, NA PÁGINA 60.


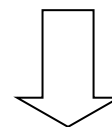
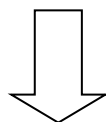
CIÊNCIAS

O PERIGO DAS TELINHAS

- ❖ **ATIVIDADE 1-** LEIA O TEXTO DISPONÍVEL NO LIVRO DIDÁTICO: “BURITI MAIS CIÊNCIAS”, NA PÁGINA 60.
- ❖ **ATIVIDADE 2-** RESPONDER À QUESTÃO Nº 1, NA PÁGINA 60.
- ❖ **ATIVIDADE 3-** RESPONDER AS QUESTÕES Nº 2,3 DISPONÍVEL NO LIVRO DIDÁTICO: “BURITI MAIS CIÊNCIAS”, NA PÁGINA 61.

➤ **QUESTÃO Nº 2:** COMPLETAR O ESQUEMA ESCRIVENDO OS EXEMPLOS DE CAUSA E CONSEQUÊNCIAS APRESENTADAS NO TEXTO.

➤ **QUESTÃO Nº 3:** NO CADERNO, FAÇA UM PEQUENO TEXTO QUE EXPLIQUE COMO O MAU USO DOS DISPOSITIVOS MÓVEIS PODE PROVOCAR OS PROBLEMAS MOSTRADOS ABAIXO:



Veja outros problemas provocados pelo mau uso de dispositivos móveis.

Causa: Permanecer com o pescoço curvado para baixo.

Consequência: Dores no pescoço e na cabeça.

Causa: Usar dispositivos móveis por muito tempo à noite.

Consequência: Dificuldade para dormir e alterações no humor.

FONTE DO TEXTO E IMAGEM: BURITI MAIS CIÊNCIAS: MANUAL DO PROFESSOR, 3º ANO: ENS. FUND./ MODERNA: 1ª ED.-SÃO PAULO, 2017.

ESSAS ATIVIDADES SERÃO REALIZADAS A PARTIR DA INTERAÇÃO COM OS PROFESSORES!

ARTE

QUE TAL FAZER UMA ATIVIDADE DE ARTE E EXERCITAR A CRIATIVIDADE?

ESTAS ATIVIDADES ESTÃO DISPONÍVEIS NO PORTAL EDUCAÇÃO NA REDE, NA PASTA **ARTE**.

CLIQUE NA TURMA DO SEU FILHO (A) PARA VISUALIZAR AS ATIVIDADES.

<http://portaleducacao.hortolandia.sp.gov.br/>

QUINTA- FEIRA 22/07/2021

LEITURA DIÁRIA: O MOSQUITO E O LEÃO

DISPONÍVEL NO LIVRO DIDÁTICO: “ÁPIS DE LÍNGUA PORTUGUESA”, NA PÁGINA 52.



DISPONÍVEL EM: <https://www.soescola.com/2020/06/o-leao-e-o-mosquito-fabula-para-criancas.html> - ACESSO EM: 02 JUL. 2021.

LÍNGUA PORTUGUESA

FÁBULA

- ❖ **ATIVIDADE 1-** FAÇA A LEITURA DA FÁBULA “O MOSQUITO E O LEÃO”, DISPONÍVEL NO *LIVRO DIDÁTICO “ÁPIS- LÍNGUA PORTUGUESA”*, NA PÁGINA 52.
- ❖ **ATIVIDADE 2-** OBSERVE AS IMAGENS DAS PÁGINAS 51-52, DISPONÍVEL NO *LIVRO DIDÁTICO “ÁPIS DE LÍNGUA PORTUGUESA”*, PARA RESPONDER AS DUAS QUESTÕES ABAIXO. (COPIAR E RESPONDER NO CADERNO).

1-QUE ANIMAIS FAZEM PARTE DESTA CENA E O QUE ELES ESTÃO FAZENDO?

R:.....

2- VOCÊ ACHA QUE AS AÇÕES DESSES ANIMAIS DA CENA ACONTECEM NA REALIDADE? POR QUÊ?

R:

- ❖ **ATIVIDADE 3 –** COPIE NO CADERNO A FÁBULA “O MOSQUITO E O LEÃO”, DISPONÍVEL NO LIVRO DIDÁTICO “ÁPIS DE LÍNGUA PORTUGUESA”, NA PÁGINA 52. NÃO ESQUEÇA! AO FAZER A ESCRITA, RESPEITAR OS PARÁGRAFOS E AS PONTUAÇÕES.

FONTE: ÁPIS: LÍNGUA PORTUGUESA: MANUAL DO PROFESSOR, 3º ANO: ENS. FUND./EDITORA ATICA-3ª ED.-SÃO PAULO, 2017.

ESSAS ATIVIDADES SERÃO REALIZADAS A PARTIR DA INTERAÇÃO COM OS PROFESSORES!

SEXTA- FEIRA 23/07/2021

LEITURA DIÁRIA: A CIGARRA E A FORMIGA
FÁBULA DE ESOPHO

LEIA A FÁBULA: A CIGARRA E A FORMIGA

A CIGARRA PASSOU O VERÃO CANTANDO, ENQUANTO A FORMIGA JUNTAVA SEUS GRÃOS.

QUANDO CHEGOU O INVERNO, A CIGARRA VEIO À CASA DA FORMIGA PARA PEDIR QUE LHE DESSE O QUE COMER.

A FORMIGA ENTÃO PERGUNTOU A ELA:

_ E O QUE É QUE VOCÊ FEZ DURANTE TODO O VERÃO?

_ DURANTE O VERÃO EU CANTEI – DISSE A CIGARRA.

_ MUITO BEM, POIS AGORA DANCE!

MORAL DA HISTÓRIA: OS PREGUIÇOSOS COLHEM O QUE MERECEM.



IMAGEM DISPONIVIEL EM: <https://www.revistaprosaveroearte.com/11702-2/>

ACESSO EM 02 DE JUL. 2021.

TEXTO ADAPTADO PELAS PROFESSORAS DOS 3º ANOS.

BASEADO NO TEXTO DISPONÍVEL EM: <https://br.pinterest.com/pin/693976623823826179/> - ACESSO EM: 02 JUL. 2021.

MATEMÁTICA

ADIÇÃO COM REAGRUPAMENTO

✓ ASSISTA AO VÍDEO EXPLICATIVO E /OU LEIA A EXPLICAÇÃO ABAIXO:
DISPONÍVEL EM: <https://youtu.be/NVquA-xIRN0> - ACESSO EM: 02 JUL. 2021.


ADIÇÃO COM RESERVA

Iniciamos a soma pela ordem da unidade, quando o resultado equivale a dezena, acrescentamos essa dezena na próxima soma.

1		
1	5	
+	1	6
3	1	

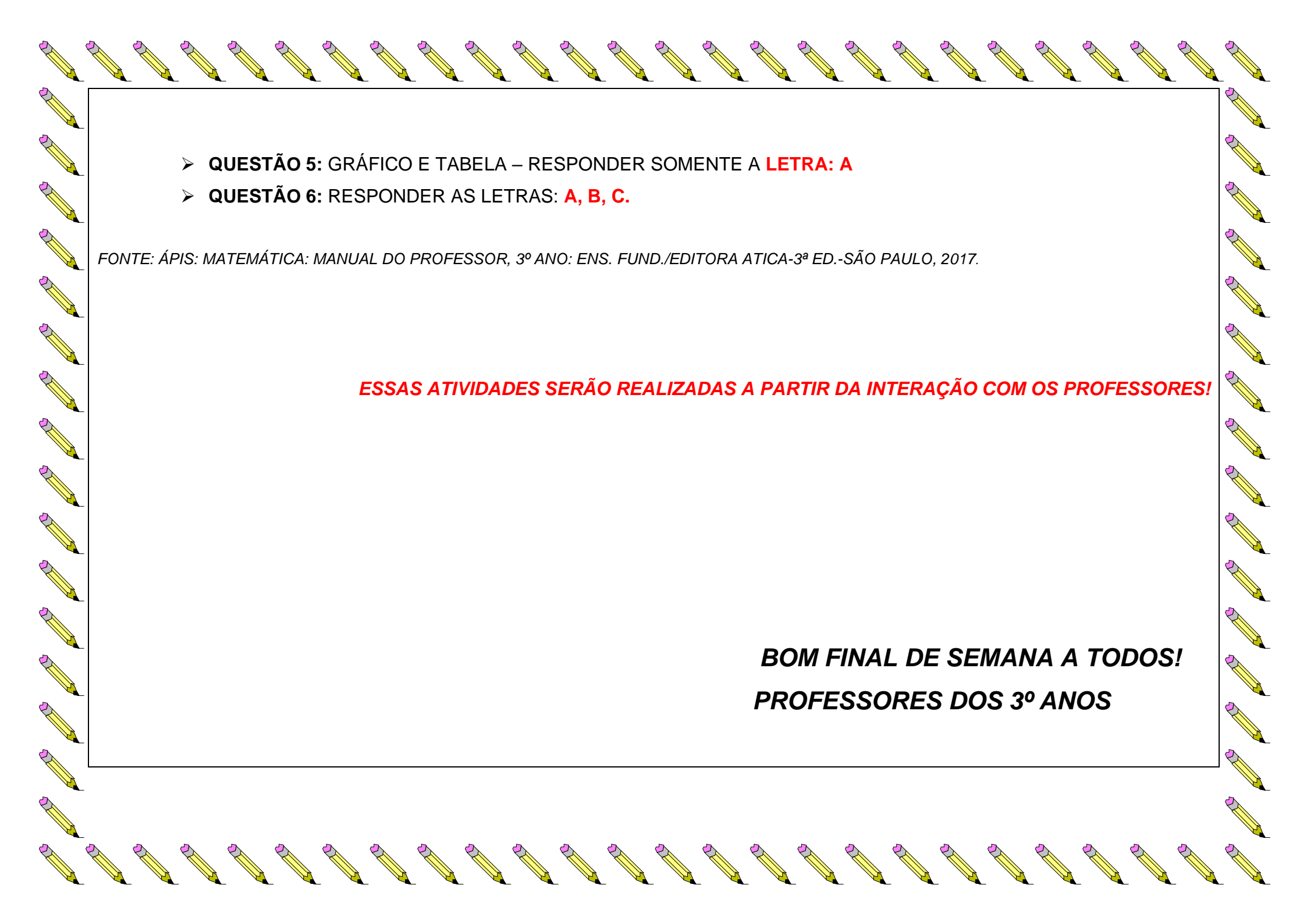
↑ vai um

➡ Parcela
➡ Parcela
➡ Soma ou total



❖ **ATIVIDADE 1** – RESPONDA AS QUESTÕES Nº 2, 3, 4, DISPONÍVEL NO LIVRO DIDÁTICO “ÁPIS-MATEMÁTICA”, NA PÁGINA 74.

❖ **ATIVIDADE 2** – RESPONDA AS QUESTÕES 5,6 NO LIVRO DIDÁTICO: “ÁPIS-MATEMÁTICA”, NA PÁGINA 75.

- 
- **QUESTÃO 5:** GRÁFICO E TABELA – RESPONDER SOMENTE A **LETRA: A**
 - **QUESTÃO 6:** RESPONDER AS LETRAS: **A, B, C.**

FONTE: ÁPIS: MATEMÁTICA: MANUAL DO PROFESSOR, 3º ANO: ENS. FUND./EDITORA ATICA-3ª ED.-SÃO PAULO, 2017.

ESSAS ATIVIDADES SERÃO REALIZADAS A PARTIR DA INTERAÇÃO COM OS PROFESSORES!

***BOM FINAL DE SEMANA A TODOS!
PROFESSORES DOS 3º ANOS***