

+

EMEF JARDIM BOA ESPERANÇA JOSÉ ROQUE DE MOURA

PROFESSORAS: **SÍLVIA, RAQUEL, NEUMA**

ANO/TURMA: **JDII A, B, C**

PERÍODO: **26/07/2021 A 30/07/2021**



QUERIDO (A) ALUNO (A), TUDO BEM?

ESTAMOS COM SAUDADES, MAS AINDA PRECISAMOS NOS CUIDAR E MANTER O DISTANCIAMENTO SOCIAL!

FIQUE ATENTO ÀS ATIVIDADES PROPOSTAS A CADA DIA!!

AH, LEMBRANDO QUE TODOS OS DIAS VOCÊ TERÁ UMA LEITURA! LER É UMA AVENTURA!

COM CARINHO, AS PROFESSORAS DOS JDs II.

SEGUNDA- FEIRA 26/07/2021

LEITURA DIÁRIA: DAISY

HOJE IREMOS CONHECER UM FAZENDEIRO QUE TINHA UMA VACA, SEU NOME ERA DAISY. PEÇA AJUDA DE UM ADULTO PARA ACESSAR O LINK E/OU LEIA O TEXTO ABAIXO.

DISPONÍVEL EM: <https://www.youtube.com/watch?v=-wldBUxZ04> - ACESSO EM: 07 JUL. 2021.



IMAGEM: <https://www.youtube.com/watch?v=-wldBUxZ04> - ACESSO EM: 07 JUL. 2021.



PEÇA A UM ADULTO PARA LER O TEXTO: DAISY

O FAZENDEIRO TINHA UMA VACA, SEU NOME ERA DAISY.

D A I S Y

D A I S Y

D A I S Y

E DAISY ERA O SEU NOME

AGORA, NO LUGAR DO D, BATA PALMA!

O FAZENDEIRO TINHA UMA VACA, SEU NOME ERA DAISY

* A I S Y

* A I S Y

* A I S Y

E DAISY ERA O SEU NOME

AGORA, BATA PALMA NO D E NO A!

O FAZENDEIRO TINHA UMA VACA, SEU NOME ERA DAISY

* * I S Y

* * I S Y

* * I S Y



E DAISY ERA O SEU NOME

AGORA, DIGA SÓ O S E O Y.

O FAZENDEIRO TINHA UMA VACA, SEU NOME ERA DAISY

* * * S Y

* * * S Y

* * * S Y

E DAISY ERA O SEU NOME

AGORA, SÓ DIGA A LETRA Y.

O FAZENDEIRO TINHA UMA VACA, SEU NOME ERA DAISY

* * * * Y

* * * * Y

* * * * Y

E DAISY ERA O SEU NOME

AGORA, SÓ PALMAS.

O FAZENDEIRO TINHA UMA VACA, SEU NOME ERA DAISY

* * * * *

* * * * *

* * * * *


E DAISY ERA O SEU NOME

DISPONÍVEL EM: <https://www.youtube.com/watch?v=-wIldBUxZ04> - ACESSO EM: 07 JUL. 2021.

ATIVIDADE: TRABALHANDO NOME PRÓPRIO - (RECORTE E COLAGEM)

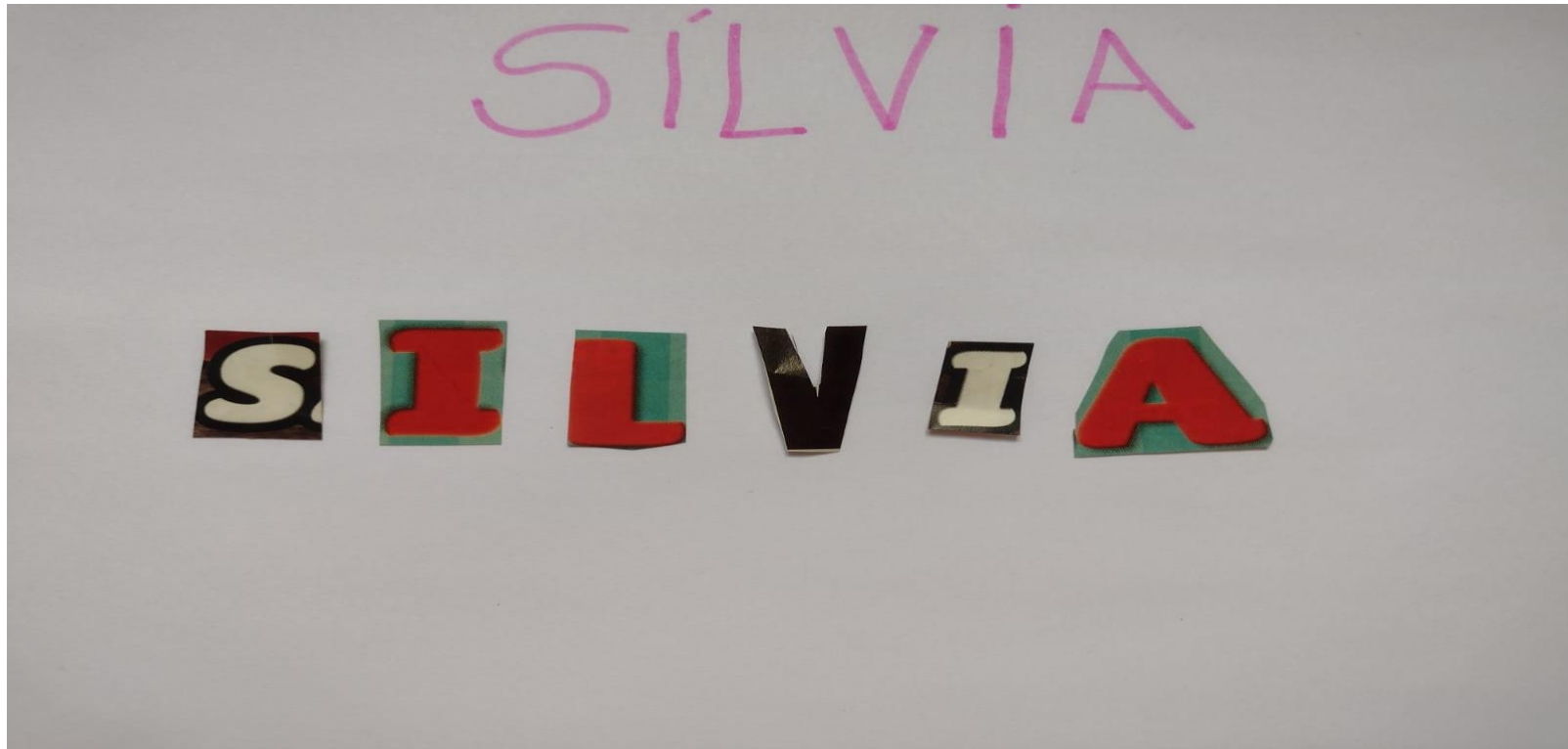
❖ COM AJUDA DE UM ADULTO VAMOS TRABALHAR SEU NOME SEGUINDO AS ORIENTAÇÕES:

1) ESCREVA SEU NOME COM CANETINHA EM UMA FOLHA DE SULFITE OU CADERNO.

A photograph showing the name 'SÍLVIA' written in pink marker on a grey background. The letters are slightly blurred, suggesting a close-up shot of a child's handwriting practice.


ACERVO DA PROFESSORA

2) RECORTE AS LETRAS DO SEU NOME DE REVISTAS, PANFLETOS, JORNAIS E COLE NA FOLHA DE SULFITE OU CADERNO.



ACERVO DA PROFESSORA

3) ESCREVA A LETRA INICIAL DO SEU NOME E DECORE COM TINTA E COTONETE.



ACERVO DA PROFESSORA

- **LEMBRE -SE DE ENVIAR UMA FOTO PARA A PROFESSORA QUANDO TERMINAR.**
- **LEMBRE -SE ESCREVER SEU NOME E A DATA NA ATIVIDADE.**

TERÇA- FEIRA 27/07/2021

LEITURA DIÁRIA: BONECA DE LATA

HOJE VAMOS OUVIR UMA MÚSICA BEM DIVERTIDA E APROVEITAR PARA MEXER O CORPO! COM AJUDA DE UM ADULTO ACESSE O LINK E/OU LEIA O TEXTO ABAIXO.

DISPONÍVEL EM: <https://www.youtube.com/watch?v=23hslk3o5kk> - ACESSO EM: 07JUL. 2021.



IMAGEM: <https://www.youtube.com/watch?v=23hslk3o5kk> - ACESSO EM: 07JUL. 2021



PEÇA A UM ADULTO PARA LER O TEXTO: BONECA DE LATA

MINHA BONECA DE LATA

BATEU A CABEÇA NO CHÃO

LEVOU MAIS DE UMA HORA PARA FAZER A ARRUMAÇÃO

DESAMASSA AQUI PARA FICAR BOA

MINHA BONECA DE LATA

BATEU O NARIZ NO CHÃO

LEVOU UMAS DUAS HORAS PRA FAZER A ARRUMAÇÃO DESAMASSA AQUI, DESAMASSA ALÍ PRA FICAR BOA

MINHA BONECA DE LATA

BATEU A BARRIGA NO CHÃO

LEVOU UMAS TRÊS HORAS PRA FAZER A ARRUMAÇÃO DESAMASSA AQUI, DESAMASSA ALÍ DESAMASSA AQUI
PRA FICAR BOA



MINHA BONECA DE LATA BATEU O BUM-BUM NO CHÃO LEVOU UMAS QUATRO HORAS PRA FAZER A ARRUMAÇÃO
DESAMASSA AQUI, DASAMASSA ALÍ DESAMASSA AQUI, DESAMASSA ALÍ PRA FICAR BOA

MINHA BONECA DE LATA

BATEU O JOELHO NO CHÃO

LEVOU UMAS CINCO HORAS PRA FAZER A ARRUMAÇÃO DESAMASSA AQUI, DESAMASSA ALÍ DESAMASSA AQUI,
DESAMASSA ALÍ DESAMASSA AQUI PRA FICAR BOA

MINHA BONECA DE LATA

BATEU O PÉ NO CHÃO

LEVOU UMAS SEIS HORAS PRA FAZER A ARRUMAÇÃO DESAMASSA AQUI, DESAMASSA ALÍ DESAMASSA AQUI,
DESAMASSA ALÍ DESAMASSA AQUI, DESAMASSA ALÍ PRA FICAR BOA

DISPONÍVEL EM: <https://www.youtube.com/watch?v=23hslk3o5kk> - ACESSO EM: 07JUL. 2021

ATIVIDADE: BRINCADEIRA DERRUBA LATAS COM COPOS DESCARTÁVEIS

❖ COM AJUDA DE UM ADULTO VAMOS BRINCAR DE DERRUBAR LATAS SEGUINDO AS ORIENTAÇÕES. VOCÊ VAI TESTAR SUA PONTARIA E CONTAR SEUS PONTOS.

1) PEÇA PARA SUA FAMÍLIA EMPRESTAR ALGUNS COPOS DESCARTÁVEIS/ PLÁSTICO OU LATAS.



ACERVO DA PROFESSORA

2) ESCREVA OS NUMERAIS NOS COPOS/LATAS DE 1 A 10.



ACERVO DA PROFESSORA

3) EMPILHE OS COPOS/LATAS COMO UMA PIRÂMIDE.



ACERVO DA PROFESSORA

4) COM UMA BOLA DE MEIA OU DE PAPEL A CRIANÇA DEVE TENTAR DERRUBAR O MAIOR NÚMERO DE COPOS/LATA.



ACERVO DA PROFESSORA

5) APÓS DERRUBAR SE FAZ A CONTAGEM DE QUANTOS COPOS FORAM DERRUBADOS E QUANTOS SOBARAM.



ACERVO DA PROFESSORA

PARA MELHOR COMPREENSÃO DA BRINCADEIRA ASSISTA AO VÍDEO DA PROFESSORA SÍLVIA DO JARDIM II A. ACESSE O LINK COM A AJUDA DE UM ADULTO.

DISPONÍVEL EM: <https://www.youtube.com/watch?v=lo4BYvcp6S0> -ACESSO EM: 15 JUL. 2021.

- **ENVIE UMA FOTO PARA SUA PROFESSORA QUANDO TERMINAR.**
- **LEMBRE -SE ESCREVER SEU NOME E A DATA NA ATIVIDADE.**



QUARTA- FEIRA 28/07/2021

LEITURA DIÁRIA: LINHA ASSANHADA

HOJE NA NOSSA HISTÓRIA VAMOS CONHECER UMA LINHA ASSANHADA QUE FORMA E SE TRANSFORMA. PEÇA AJUDA DE UM ADULTO PARA ACESSAR O LINK E/OU LEIA O TEXTO ABAIXO:

DISPONÍVEL EM: <https://www.youtube.com/watch?v=FbUyP4vHlzA> - ACESSO EM: 15 JUL. 2021.

PEÇA A UM ADULTO PARA LER O TEXTO: A LINHA ASSANHADA – CARLOS JORGE

ERA UMA LINHA ASSANHADA,
ERA TUDO E QUASE NADA...
ERA UM RETÂNGULO, UM QUADRADO,
UM CÍRCULO OU UM TRIÂNGULO.
ERA TORTA, RETA, CURVA, SEMI-RETA.
INVENTAVA E DESENHAVA FORMAS...
OUTRO DIA FOI MONTANHA.
SE DESMANCHOU E VIROU CÉU...
SE CANSOU E VIROU MAR...
SE ABORRECEU E VIROU SOL...



RETA, CURVA, TORTA E QUASE CERTA.

CERTO DIA IMITOU HOMEM...

NÃO GOSTOU E VIROU BICHO.

ENROLOU E ENROSCOU.

SE CONTORCEU PARA ENDIREITAR.

SE ENGASGOU PARA CONSERTAR E EMBARAÇOU.

VIROU UM TANTO DE COISAS GRANDES, MIÚDAS.

ACERTOU E DESACERTOU.

ROLOU PRA LÁ E PRA CÁ.

VIROU PONTO E SOSSEGOU.

QUANDO MEU NOME, NUM CORAÇÃO ELA FORMOU.


SE VOCÊ FOSSE UMA LINHA, O QUE GOSTARIA DE SER?

ATIVIDADE: COLAGEM COM BARBANTE OU FIOS DE LÃ

USE SUA IMAGINAÇÃO E CRIE UM DESENHO UTILIZANDO DIFERENTES TIPOS DE LINHAS.

- 1) FAÇA UM DESENHO UTILIZANDO A COLA COLORIDA QUE VOCÊ RECEBEU NO KIT OU COLA BRANCA. EM SEGUIDA, COLE OS PEDAÇOS DE BARBANTE OU FIOS DE LÃ POR CIMA DAS LINHAS FEITAS COM COLA.

2) FAÇA AS FORMAS GEOMÉTRICAS UTILIZANDO A COLA COLORIDA QUE VOCÊ RECEBEU NO KIT OU COLA BRANCA. EM SEGUIDA, COLE OS PEDAÇOS DE BARBANTE OU FIOS DE LÃ POR CIMA.



ACERVO DA PROFESSORA

- ENVIE UMA FOTO PARA SUA PROFESSORA QUANDO TERMINAR.
- LEMBRE -SE ESCREVER SEU NOME E A DATA NA ATIVIDADE.

QUINTA- FEIRA 29/07/2021

LEITURA DIÁRIA: ALFREDO VOLPI

HOJE VAMOS CONHECER UM POUCO MAIS SOBRE O PINTOR: ALFREDO VOLPI. COM AJUDA DE UM ADULTO ACESSE O LINK E/OU LEIA O TEXTO ABAIXO.

DISPONÍVEL EM: <https://www.youtube.com/watch?v=UkK5UosyiBA> - ACESSO EM: 08 JUL. 2021.




IMAGEM: <http://galeriafirenze.com.br/?pg2=artista&id=144> –ACESSO EM: 08 JUL.2021.

PEÇA A UM ADULTO PARA LER O TEXTO: ALFREDO VOLPI

ALFREDO VOLPI NASCEU EM LUCCA, ITÁLIA, NO DIA 14 DE ABRIL DE 1896. EM 1897, SUA FAMÍLIA EMIGROU PARA O BRASIL.

E FIXOU RESIDÊNCIA NA REGIÃO DO IPIRANGA, EM SÃO PAULO, ONDE ESTABELECEU UM PEQUENO COMÉRCIO. SUAS PINTURAS SÃO CARACTERIZADAS POR CASARIOS E BANDEIRINHAS COLORIDAS.

FONTE: <http://galeriafirenze.com.br/?pg2=artista&id=144> –ACESSO EM: 08 JUL.2021

ATIVIDADE: RELEITURA DA OBRA DE ALFREDO VOLPI


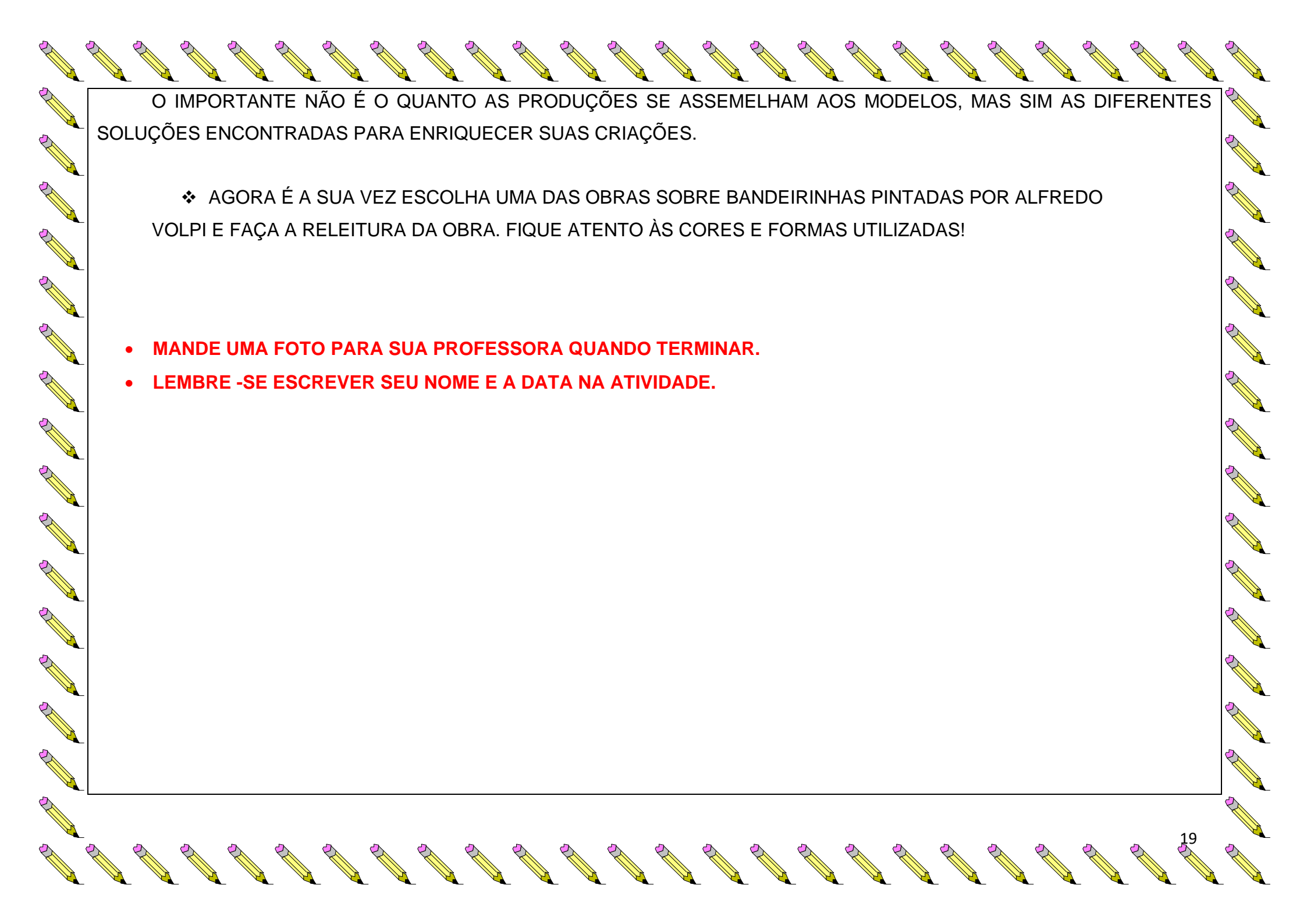


IMAGEM: <https://www.escritoriodearte.com/artista/alfredo-volpi/bandeirinhas-estruturadas-com-mastros-14875> - ACESSO EM:08 JUL. 2021.

HOJE CONHECEMOS UM POUCO MAIS SOBRE O PINTOR ALFREDO VOLPI E SUAS OBRAS. IREMOS FAZER UMA RELEITURA DAS SUAS PINTURAS. VOCÊ SABE O QUE É FAZER UMA RELEITURA?

FAZER UMA RELEITURA NÃO É FAZER CÓPIA, MAS SIM SUGERIR MARCAS E INTERFERÊNCIAS DE QUEM RELÊ, TRANSFORMANDO- A EM ALGO TOTALMENTE NOVO.



O IMPORTANTE NÃO É O QUANTO AS PRODUÇÕES SE ASSEMELHAM AOS MODELOS, MAS SIM AS DIFERENTES SOLUÇÕES ENCONTRADAS PARA ENRIQUECER SUAS CRIAÇÕES.

❖ AGORA É A SUA VEZ ESCOLHA UMA DAS OBRAS SOBRE BANDEIRINHAS PINTADAS POR ALFREDO VOLPI E FAÇA A RELEITURA DA OBRA. FIQUE ATENTO ÀS CORES E FORMAS UTILIZADAS!

- **MANDE UMA FOTO PARA SUA PROFESSORA QUANDO TERMINAR.**
- **LEMBRE -SE ESCREVER SEU NOME E A DATA NA ATIVIDADE.**

SEXTA- FEIRA 30/07/2021

LEITURA DIÁRIA: AEIOU - TURMINHA ANIMAGUEL

A MÚSICA DE HOJE É SOBRE UM TEMA QUE AS CRIANÇAS ADORAM, AS VOGAIS. COM AJUDA DE UM ADULTO ACESSE O LINK E/OU LEIA A LETRA DA MÚSICA.

DISPONÍVEL EM: <https://www.youtube.com/watch?v=WyA6GscP4DA> - ACESSO EM: 08 JUL. 2021.



IMAGEM: <https://www.youtube.com/watch?v=WyA6GscP4DA>- ACESSO EM: 08 JUL. 2021.

PEÇA A UM ADULTO PARA LER A LETRA DA MÚSICA DAS VOGAIS: A E I O U

COMPOSIÇÃO: LEANDRO DIM



VAMOS CANTAR AS VOGAIS

A E I O U (2X)

A DE ARARA
E DE ELEFANTE
I DE IGUANA
O DE OVELHA
U DE URSO, URSO POLAR

A E I O U (2X)

AGORA EU APRENDI A E I O U (2X)

DISPONÍVEL EM: [HTTPS://WWW.YOUTUBE.COM/WATCH?V=WYA6GSCP4DA](https://www.youtube.com/watch?v=WYA6GSCP4DA) - ACESSO EM: 08 JUL. 2021.

ATIVIDADE: AS VOGAIS

AS VOGAIS SÃO LETRAS QUE ESTÃO NO ALFABETO. SÃO ELAS: **A, E, I, O, U**. COM AJUDA DE SEUS FAMILIARES, VAMOS REALIZAR AS SEGUINTE ATIVIDADES:



IMAGEM: <https://www.criandocomapego.com/alfabeto-para-imprimir/> -ACESSO EM:08 JUL.2021.

1) RECITAR O ALFABETO. PEÇA QUE A CRIANÇA RECITE O ALFABETO BATENDO PALMAS AO FALAR AS VOGAIS.

- 2) COPIE AS VOGAIS (A, E, I, O, U) EM UMA FOLHA DE SULFITE OU NO CADERNO E CONTE QUANTAS SÃO AS VOGAIS.
- 3) MONTE AS VOGAIS COM MATERIAIS DIVERSIFICADOS: COM MASSINHA, COM TECIDO, COM PECINHAS, LINHA, BARBANTE, TINTA E OUTROS. É SÓ USAR A CRIATIVIDADE E A IMAGINAÇÃO. VEJA COMO PODEMOS MONTAR COM PALITOS DE FÓSFOROS, PALITOS DE DENTES E COM GRAVETOS. AGORA, FAÇA VOCÊ AS SUAS VOGAIS.



ACERVO DA PROFESSORA

- 4) CONTE QUANTAS LETRAS TEM O NOSSO ALFABETO.

- **MANDE UMA FOTO PARA SUA PROFESSORA QUANDO TERMINAR.**
- **LEMBRE -SE ESCREVER SEU NOME E A DATA NA ATIVIDADE.**

BOM FINAL DE SEMANA!
AS PROFESSORAS DOS JDs II.