

EMEF JARDIM BOA ESPERANÇA JOSÉ ROQUE DE MOURA

PROFESSORAS: SÍLVIA, RAQUEL, NEUMA

ANO/TURMA: JDII A, B, C

PERÍODO: 09/08/2021 A 13/08/2021



QUERIDO (A) ALUNO (A), TUDO BEM?

ESTAMOS COM SAUDADES, MAS AINDA PRECISAMOS NOS CUIDAR E MANTER O DISTANCIAMENTO SOCIAL!

FIQUE ATENTO ÀS ATIVIDADES PROPOSTAS A CADA DIA!!

AH, LEMBRANDO QUE TODOS OS DIAS VOCÊ TERÁ UMA LEITURA! LER É UMA AVENTURA!

COM CARINHO, AS PROFESSORAS DOS JDs II.

SEGUNDA- FEIRA 09/08/2021

LEITURA DIÁRIA: CANÇÃO DO FOLCLORE – MARCELO SERRALVA

HOJE IREMOS CANTAR UMA CANÇÃO QUE NOS ENSINA O QUE É FOLCLORE. VOCÊ SABE O QUE É FOLCLORE? PEÇA AJUDA DE UM ADULTO PARA ACESSAR O LINK E/OU LEIA O TEXTO ABAIXO.

DISPONÍVEL EM: <https://www.youtube.com/watch?v=zSr6Hlq9IOk> - ACESSO EM: 26 JUL. 2021.




IMAGEM: <https://www.youtube.com/watch?v=zSr6Hlq9IOk> - ACESSO EM: 26 JUL. 2021.

PEÇA A UM ADULTO PARA LER O TEXTO: CANÇÃO DO FOLCLORE

O FOLCLORE SÃO OS COSTUMES DE UM POVO, A CULTURA. SÃO LENDAS, BRINCADEIRAS, CRENÇAS POPULARES, MANIFESTAÇÕES ARTÍSTICAS...

VOCÊ SABERIA CITAR TUDO O QUE FAZ PARTE DO FOLCLORE BRASILEIRO? TEMOS UMA CULTURA BEM RICA E DIVERSIFICADA. DÊEM UMA CONFERIDA:



TEMOS GRANDES LENDAS – IARA, CURUPIRA, MULA SEM CABEÇA, LOBISOMEM, BOITATÁ, BOTO, A CUCA E O SACI;

BRINCADEIRAS – SOLTAR PIPA, ESTILINGUE, BRINCAR DE ESCONDE-ESCONDE E PEGA-PEGA, JOGAR BOLA DE GUDE, RODAR PIÃO;

TODO O TIPO DE CRENÇAS –

PASSAR POR BAIXO DA ESCADA E CRUZAR COM GATO PRETO DÁ AZAR;

FERRADURA ATRÁS DA PORTA ESPANTA O MAU-OLHADO;

AQUELA QUE PEGA O BUQUÊ DA NOIVA SERÁ A PRÓXIMA A CASAR;

COMER UVAS E ROMÃS NO ANO NOVO PARA DAR SORTE E FORTUNA NO DECORRER DO ANO;

QUANDO A GRÁVIDA FICA COM VONTADE, A CRIANÇA NASCE LESADA OU COM MANIA DAQUILO QUE LHE FOI NEGADO;

QUEBRAR ESPELHO TRAZ SETE ANOS DE AZAR;

TREVO DE QUATRO FOLHAS E PÉ DE COELHO DÁ SORTE;

APONTAR PARA AS “TRÊS MARIAS” FAZ NASCER VERRUGA NO DEDO INDICADOR;

BATER TRÊS VEZES NA MADEIRA AFASTA COISAS RUINS;

SEXTA-FEIRA 13 É DE ACONTECIMENTOS ESTRANHOS E DESGRAÇAS.

NÃO ESQUECENDO AS NOSSAS DANÇAS – SAMBA DE RODA, MARACATU, BAIÃO, CATIRA, QUADRILHA...

...MÚSICAS – CANTIGAS DE RODA, CANÇÕES POPULARES NA MAIORIA DAS VEZES TOCADAS EM VIOLA CAPIRA;

AS FESTAS POPULARES – CARNAVAL, CONGADO, FOLIA DE REIS E FESTAS JUNINAS;

NOSSA LITERATURA – LITERATURA DE CORDEL, ADIVINHAÇÕES, PROVÉRBIOS, ANEDOTAS OU PIADAS, TRAVA-LÍNGUAS, PARLENDAS, CANÇÕES DE NINAR.

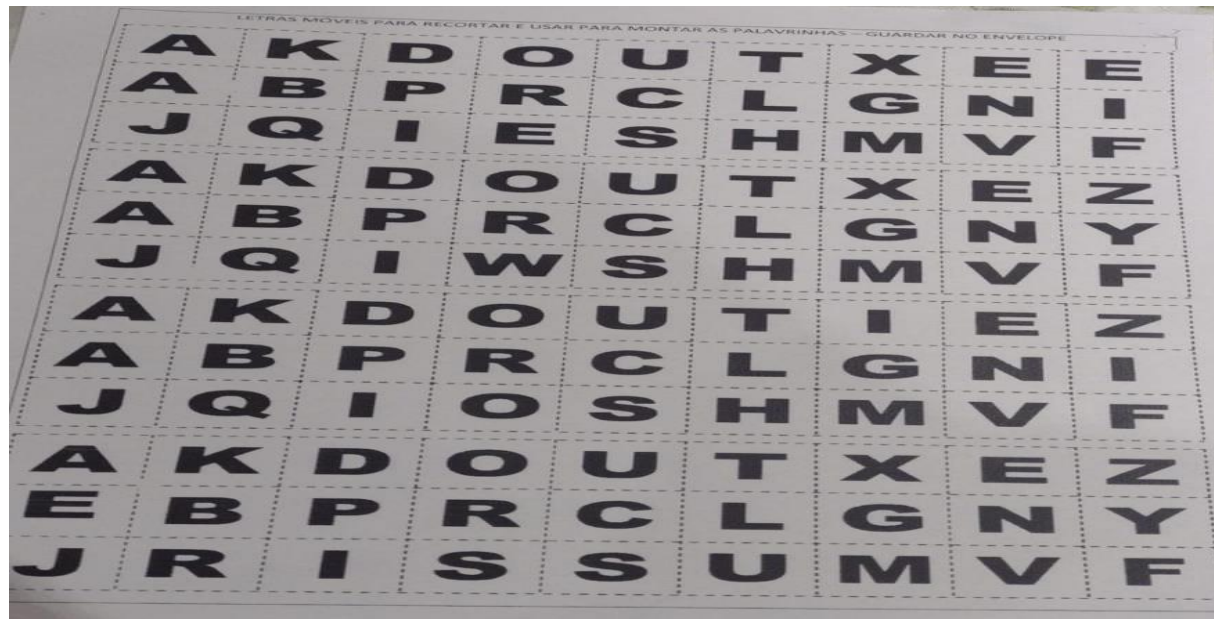
DISPONÍVEL EM: <https://www.marceloserralva.com/site/o-que-e-o-folclore/> - ACESSO EM: 26 JUL. 2021.

ATIVIDADE: ALFABETO MÓVEL

TRABALHANDO A PALAVRA FOLCLORE


❖ COM AJUDA DE UM ADULTO VAMOS TRABALHAR A PALAVRA **FOLCLORE** SEGUINDO AS ORIENTAÇÕES:

- 1) NO KIT DE MATERIAL VOCÊ RECEBEU UMA FOLHA COM ALFABETO MÓVEL. HOJE VAMOS RECORTAR AS LETRINHAS UMA A UMA E GUARDAR EM UM ENVELOPE OU POTINHO COM TAMPA.



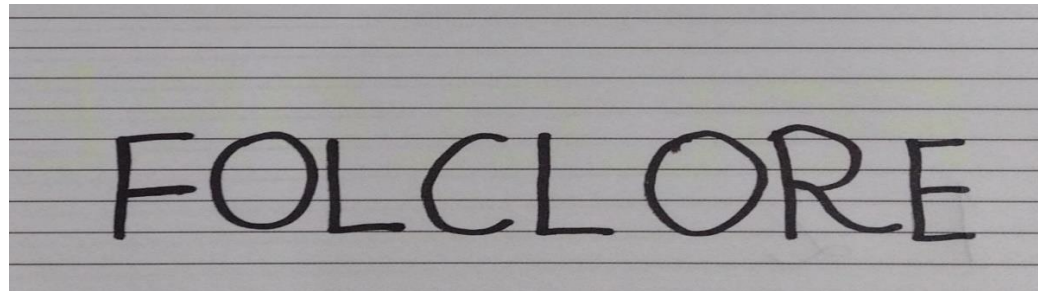
ACERVO DA PROFESSORA

2) COM AS LETRAS DO ALFABETO MÓVEL QUE VOCÊ RECORTOU, VAMOS FORMAR A PALAVRA **FOLCLORE**.



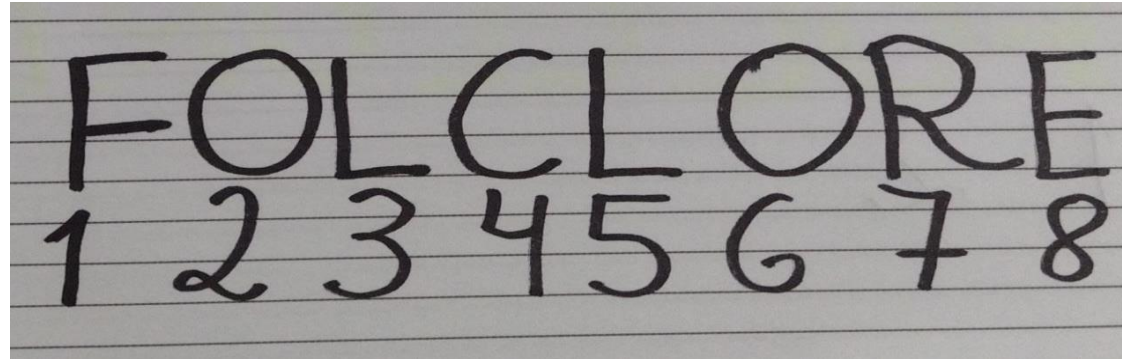
ACERVO DA PROFESSORA

3) AGORA QUE VOCÊ JÁ FORMOU A PALAVRA **FOLCLORE**, VOCÊ IRÁ ESCREVA VÊ -LA EM SEU CADERNO OU FOLHA DE SULFITE.



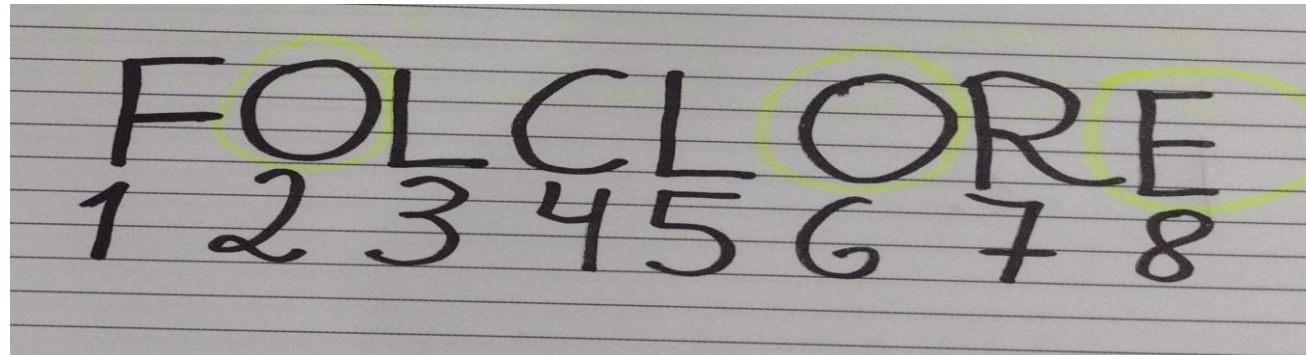
ACERVO DA PROFESSORA

4) CONTE A QUANTIDADE DE LETRAS.



ACERVO DA PROFESSORA

5) CIRCULE AS VOGAIS.



ACERVO DA PROFESSORA

6) GUARDE AS LETRINHAS NO ENVELOPE OU POTINHO PARA USARMOS EM OUTRO MOMENTO.



ACERVO DA PROFESSORA

➤ PARA MELHOR COMPREENSÃO, COM AJUDA DE UM ADULTO ASSISTA AO VÍDEO EXPLICATIVO: ALFABETO MÓVEL.

DISPONÍVEL EM: https://youtu.be/UxKJxYmVd_0 - ACESSO EM: 02 AGO. 2021.

- **LEMBRE -SE DE ENVIAR UMA FOTO PARA A PROFESSORA QUANDO TERMINAR.**
- **LEMBRE -SE ESCREVER SEU NOME E A DATA NA ATIVIDADE.**

TERÇA-FEIRA 10/08/2021

LEITURA DIÁRIA: BRINCAR DE QUÊ?

NA HISTÓRIA DE HOJE VOCÊ ENCONTRARÁ VÁRIOS POEMAS RELACIONADOS AOS BRINQUEDOS TRADICIONAIS. VAMOS MERGULHAR NESTE MUNDO DA POESIA DA NOSSA CULTURA. COM AJUDA DE UM ADULTO ACESSE O LINK E/OU LEIA O TEXTO ABAIXO.

DISPONÍVEL EM: <https://youtu.be/oitlnpnER-Y> - ACESSO EM: 02 AGO. 2021.

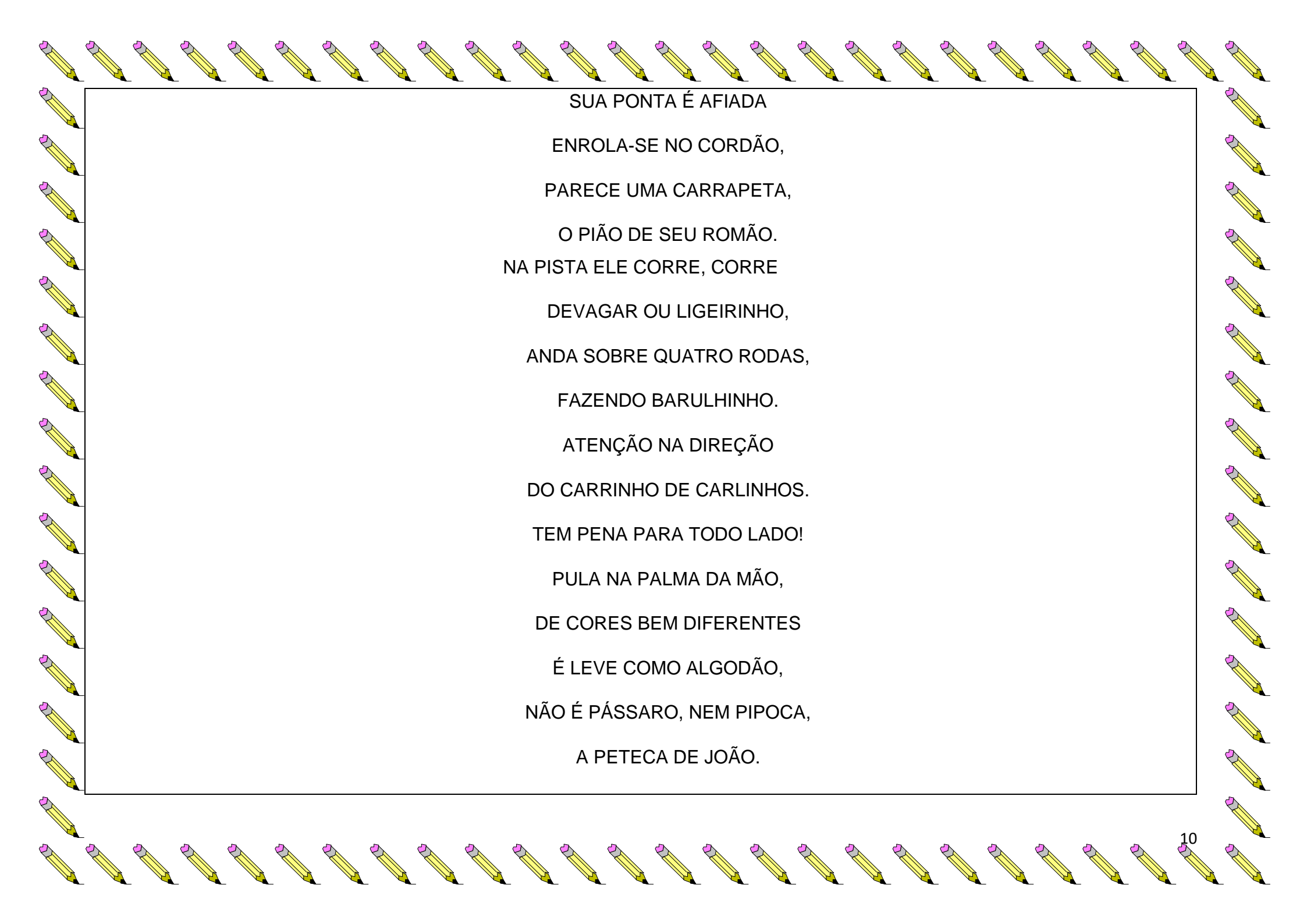


IMAGEM: https://5ca0e999-de9a-47e0-9b77-7e3eeab0592c.usrfiles.com/uqd/5ca0e9_c3cdec33afbd4fa9b22a8e99579b019e.pdf?fbclid=IwAR2MGDw4eRxJfdK4rJZiTAyzjqeXCvS4wLjeLO-6rMXOoOYuvLpmxonbTJw - ACESSO EM: 26JUL. 2021

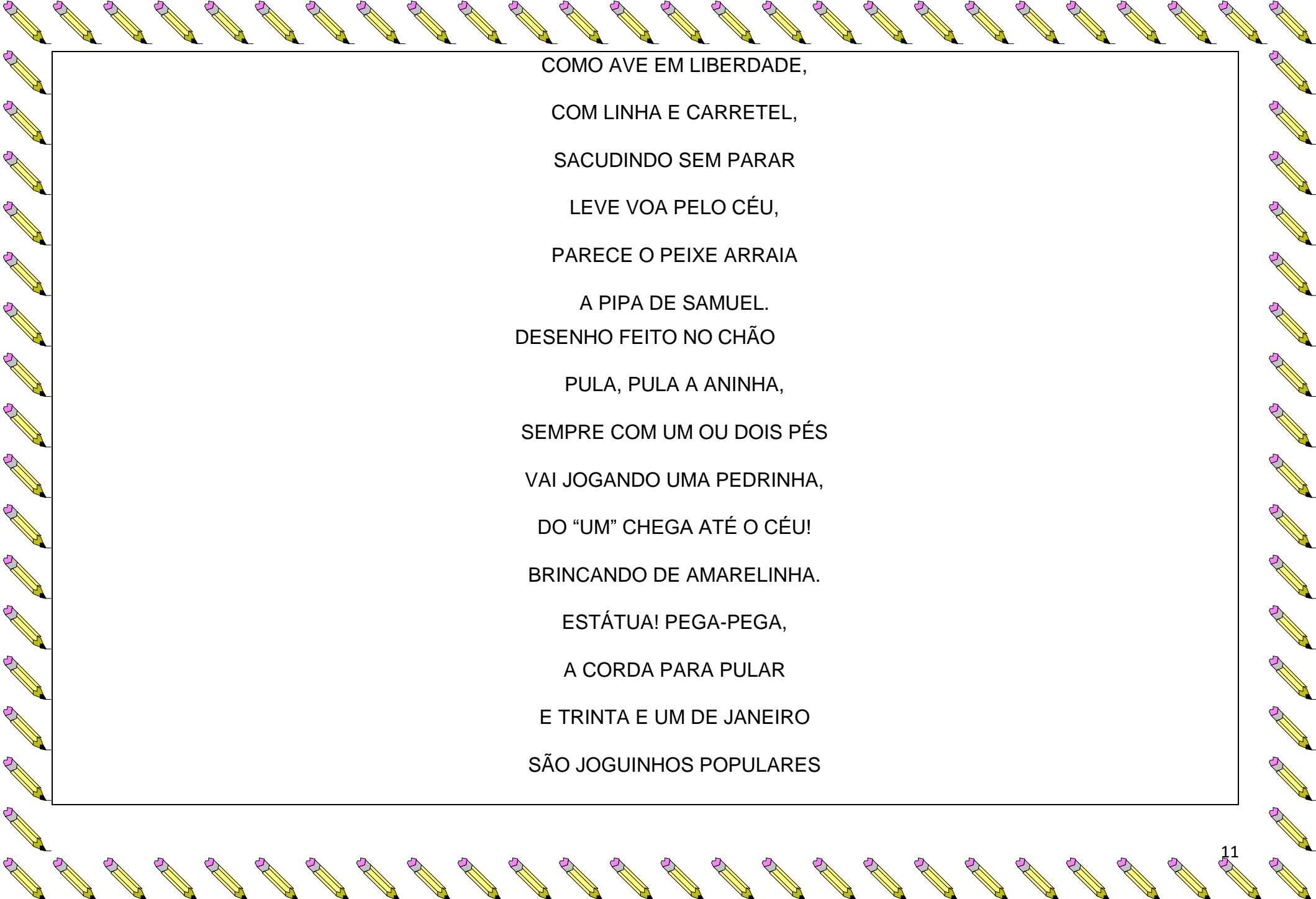


PEÇA A UM ADULTO PARA LER O TEXTO: BRINCAR DE QUÊ? - FRANCISCO DE ASSIS ALVES

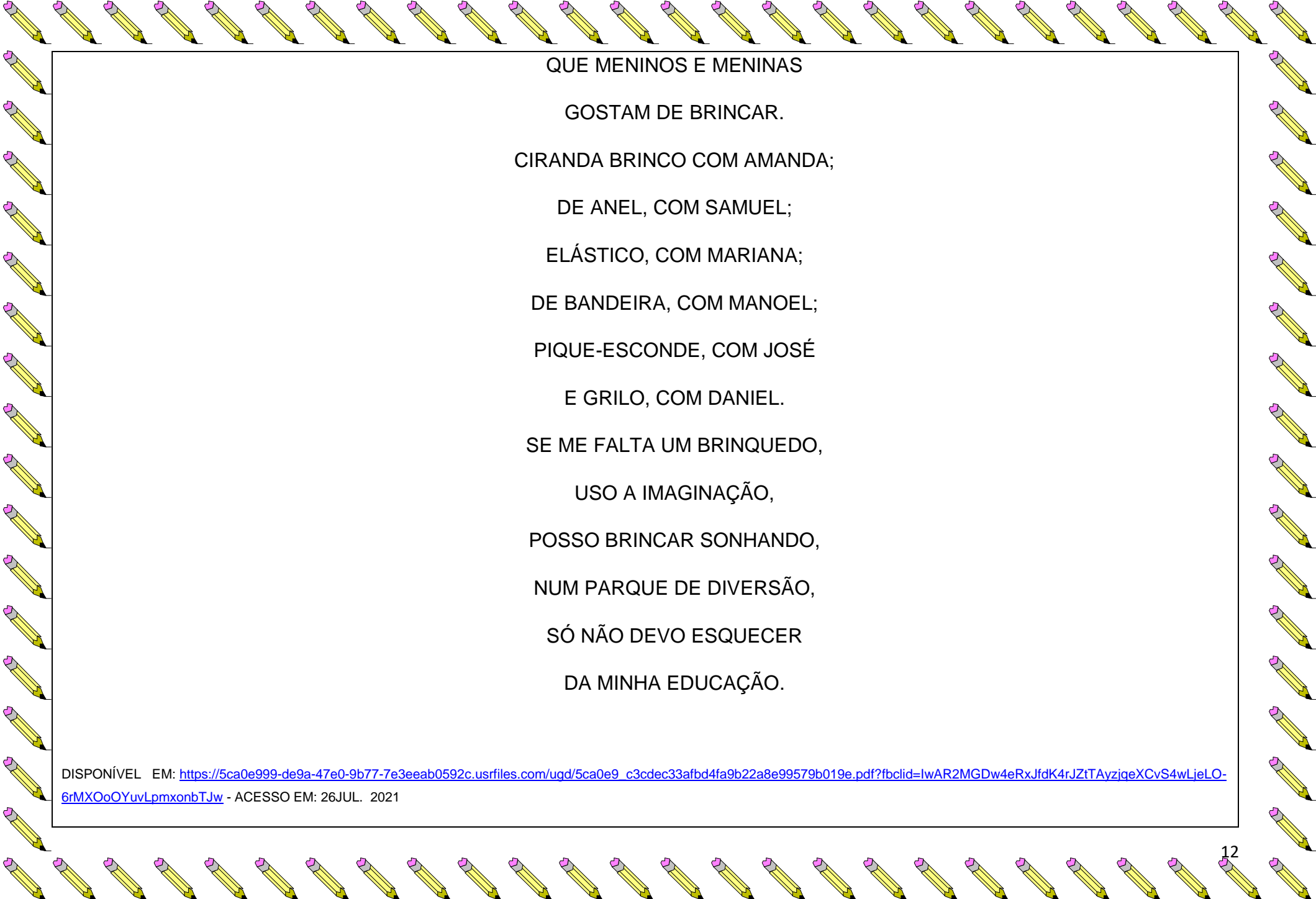
ANDA FALA E DANÇA,
SEU JEITINHO É BEM SAPECA,
FECHA OS OLHOS QUANDO DEITA
PARA TIRAR UMA SONECA,
NÃO É GENTE DE VERDADE!
É A BONECA DE REBECA.
CHUTE VEM, CHUTE VAI,
NO CAMPO E ATÉ NO CÉU!
É PAIXÃO QUE NÃO SE ACABA.
GIRA COMO CARROSSEL,
PULA, QUICA, RALA E ROLA,
A BOLA DE GABRIEL.
GIRA, GIRA SEM PARAR
NA TERRA, UNHA E NA MÃO,



SUA PONTA É AFIADA
ENROLA-SE NO CORDÃO,
PARECE UMA CARRAPETA,
O PIÃO DE SEU ROMÃO.
NA PISTA ELE CORRE, CORRE
DEVAGAR OU LIGEIRINHO,
ANDA SOBRE QUATRO RODAS,
FAZENDO BARULHINHO.
ATENÇÃO NA DIREÇÃO
DO CARRINHO DE CARLINHOS.
TEM PENA PARA TODO LADO!
PULA NA PALMA DA MÃO,
DE CORES BEM DIFERENTES
É LEVE COMO ALGODÃO,
NÃO É PÁSSARO, NEM PIPOCA,
A PETECA DE JOÃO.



COMO AVE EM LIBERDADE,
COM LINHA E CARRETEL,
SACUDINDO SEM PARAR
LEVE VOA PELO CÉU,
PARECE O PEIXE ARRAIA
A PIPA DE SAMUEL.
DESENHO FEITO NO CHÃO
PULA, PULA A ANINHA,
SEMPRE COM UM OU DOIS PÉS
VAI JOGANDO UMA PEDRINHA,
DO “UM” CHEGA ATÉ O CÉU!
BRINCANDO DE AMARELINHA.
ESTÁTUA! PEGA-PEGA,
A CORDA PARA PULAR
E TRINTA E UM DE JANEIRO
SÃO JOGUINHOS POPULARES



QUE MENINOS E MENINAS
GOSTAM DE BRINCAR.
CIRANDA BRINCO COM AMANDA;
DE ANEL, COM SAMUEL;
ELÁSTICO, COM MARIANA;
DE BANDEIRA, COM MANOEL;
PIQUE-ESCONDE, COM JOSÉ
E GRILO, COM DANIEL.
SE ME FALTA UM BRINQUEDO,
USO A IMAGINAÇÃO,
POSSO BRINCAR SONHANDO,
NUM PARQUE DE DIVERSÃO,
SÓ NÃO DEVO ESQUECER
DA MINHA EDUCAÇÃO.

DISPONÍVEL EM: https://5ca0e999-de9a-47e0-9b77-7e3eeab0592c.usrfiles.com/uqd/5ca0e9_c3cdec33afbd4fa9b22a8e99579b019e.pdf?fbclid=IwAR2MGDw4eRxJfdK4rJZtTAyziqeXCvS4wLjeLO-6rMXOoOYuvLpmxonbTJw - ACESSO EM: 26JUL. 2021

ATIVIDADE: BRINCADEIRA - DANÇA DAS CADEIRAS

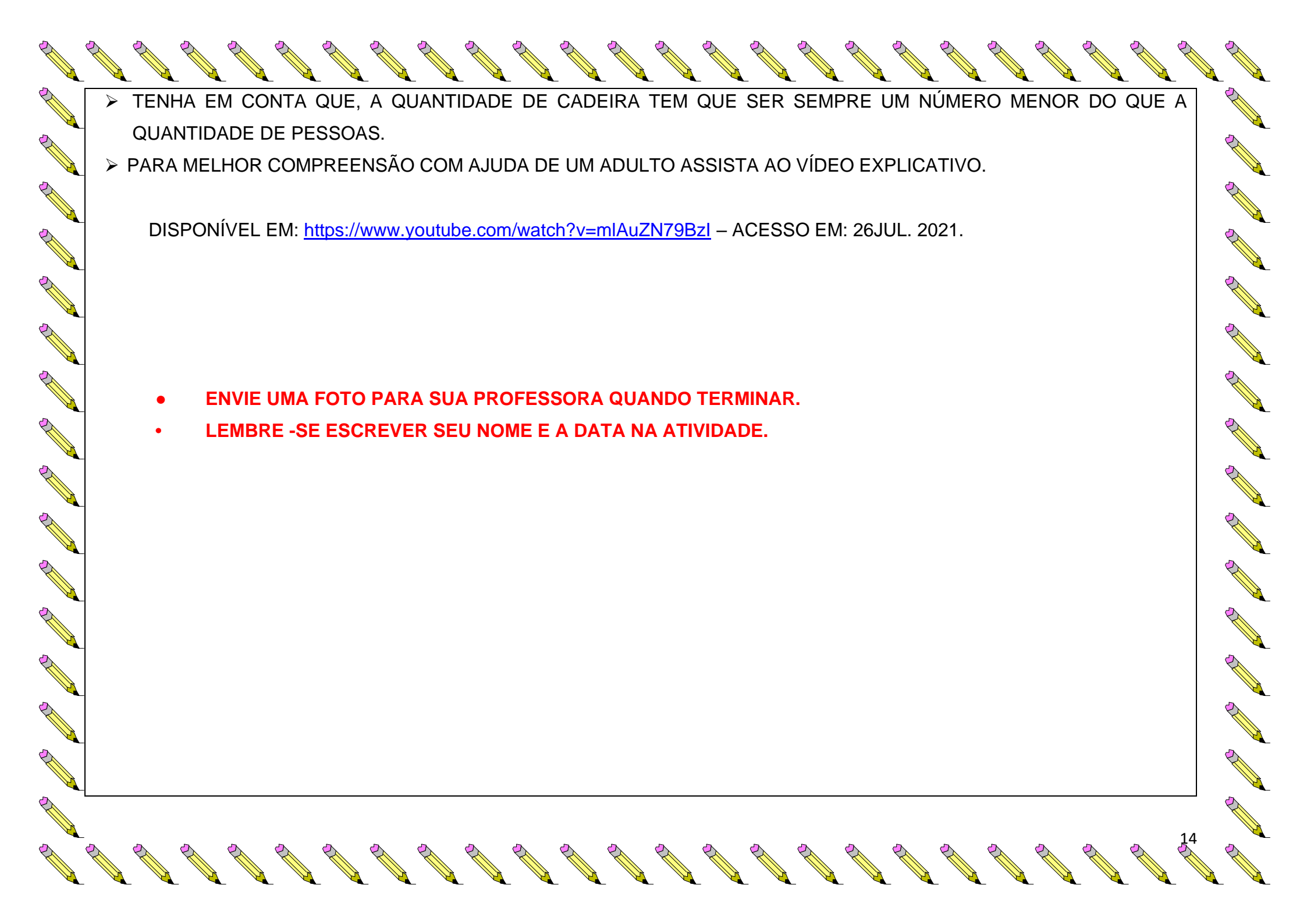


IMAGEM: <https://www.criandocomapego.com/wp-content/uploads/2019/10/danca-das-cadeiras.jpg> - ACESSO EM:26 JUL. 2021.

A DANÇA DAS CADEIRAS É UMA BRINCADEIRA TÃO POPULAR, QUE NÃO PRECISARIA NEM COLOCAR AS REGRAS PARA VOCÊ, NÃO É VERDADE? O QUE, TALVEZ, VOCÊ NÃO SAIBA, É QUE HÁ VARIANTES DA BRINCADEIRA QUE SÃO MUITO DIVERTIDAS. ENTÃO? VAMOS APRENDER?

COM AJUDA DE UM ADULTO VAMOS BRINCAR DA DANÇA DAS CADEIRAS SEGUINDO AS REGRAS.

- OS PARTICIPANTES FICAM EM PÉ, RODANDO E DANÇANDO EM VOLTA DE UM CÍRCULO DE CADEIRAS, ENQUANTO UMA MÚSICA TOCA. UMA PESSOA DEVE SER RESPONSÁVEL POR PARAR A MÚSICA. QUANDO ISSO OCORRE, TODOS DEVEM SENTAR NA CADEIRA MAIS PRÓXIMA. AQUELE QUE NÃO SE SENTA, SAI DO JOGO. GANHA O ÚNICO QUE CONSEGUE SE SENTAR TODAS AS VEZES QUE A MÚSICA PARAR DE TOCAR.

- 
- TENHA EM CONTA QUE, A QUANTIDADE DE CADEIRA TEM QUE SER SEMPRE UM NÚMERO MENOR DO QUE A QUANTIDADE DE PESSOAS.
 - PARA MELHOR COMPREENSÃO COM AJUDA DE UM ADULTO ASSISTA AO VÍDEO EXPLICATIVO.

DISPONÍVEL EM: <https://www.youtube.com/watch?v=mlAuZN79BzI> – ACESSO EM: 26JUL. 2021.

- **ENVIE UMA FOTO PARA SUA PROFESSORA QUANDO TERMINAR.**
- **LEMBRE -SE ESCREVER SEU NOME E A DATA NA ATIVIDADE.**



QUARTA- FEIRA 11/08/2021

LEITURA DIÁRIA: BRINCANDO DE AMARELINHA

HOJE NA NOSSA HISTÓRIA VAMOS APRENDER A BRINCAR DE AMARELINHA. VOCÊ JÁ BRINCOU?
PEÇA AJUDA DE UM ADULTO PARA ACESSAR O LINK E/OU LEIA AS REGRAS ABAIXO:

DISPONÍVEL EM: <https://www.youtube.com/watch?v=XyKyYImVRT0> - ACESSO EM: 27 JUL. 2021.

PEÇA A UM ADULTO PARA LER AS REGRAS: BRINCANDO DE AMARELINHA

ÓTIMO PARA DESENVOLVER A NOÇÃO DE RESPEITO ÀS REGRAS E APRENDER A ESPERAR PELA VEZ. A AMARELINHA TAMBÉM É CONHECIDA COMO MACACA, XADREZ, AVIÃO, MARÉ, SAPATA E CASCO EM OUTRAS REGIÕES DO PAÍS. A MAIS TRADICIONAL, PORÉM, É AQUELA FEITA NO CHÃO COM AUXÍLIO DO GIZ.

1. CADA JOGADOR PRECISA DE UMA PEDRINHA.
2. QUEM COMEÇAR JOGA A PEDRINHA NA CASA MARCADA COM O NÚMERO 1 E VAI PULANDO DE CASA EM CASA, PARTINDO DA CASA 2 ATÉ O CÉU.
3. SÓ É PERMITIDO PÔR UM PÉ EM CADA CASA. QUANDO HÁ UMA CASA AO LADO DA OUTRA, PODE PÔR OS DOIS PÉS NO CHÃO.



4. QUANDO CHEGAR NO CÉU, O JOGADOR VIRA E VOLTA PULANDO DA MESMA MANEIRA, PEGANDO A PEDRINHA QUANDO ESTIVER NA CASA 2.

5. A MESMA PESSOA COMEÇA DE NOVO, JOGANDO A PEDRINHA NA CASA 2.

6. PERDE A VEZ QUEM:

- PISAR NAS LINHAS DO JOGO
- PISAR NA CASA ONDE ESTÁ A PEDRINHA
- NÃO ACERTAR A PEDRINHA NA CASA ONDE ELA DEVE CAIR
- NÃO CONSEGUIR (OU ESQUECER) DE PEGAR A PEDRINHA NA VOLTA

7. GANHA QUEM TERMINAR DE PULAR TODAS AS CASAS PRIMEIRO.

DISPONÍVEL EM: <https://www.escolasanti.com.br/dicasculturais/2018/06/18/amarelinha/> - ACESSO EM: 27 JUL. 2021.

ATIVIDADE: CONSTRUINDO AMARELINHAS

ASSIM COMO OUTRAS BRINCADEIRAS DO FOLCLORE, A AMARELINHA PODE TER DIVERSAS VARIAÇÕES. A BRINCADEIRA TRADICIONAL CONSISTE EM PULAR SOBRE UM DESENHO RISCADO COM GIZ NO CHÃO, QUE APRESENTA QUADRADOS OU RETÂNGULOS NUMERADOS DE 1 A 10 E NO TOPO O CÉU, EM FORMATO OVAL.

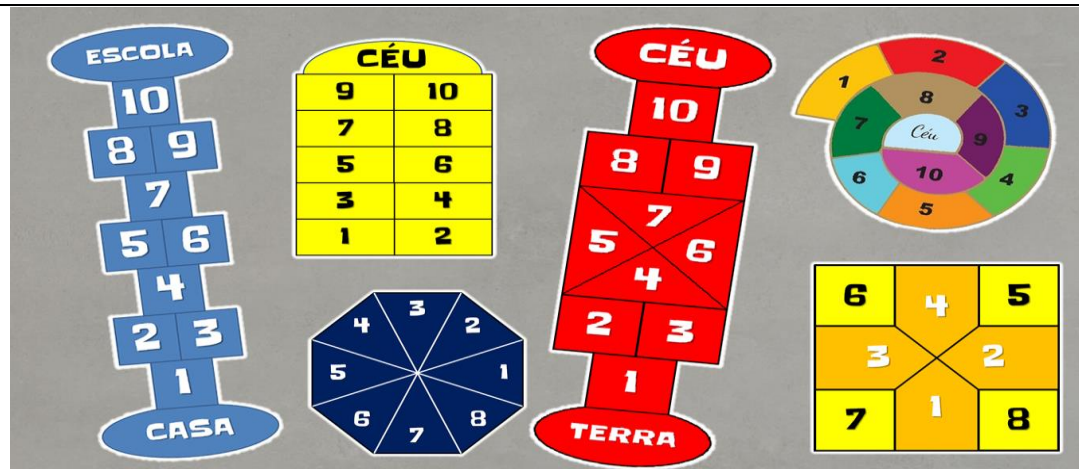


IMAGEM: http://tiobill.com.br/wp-content/uploads/2017/12/amarelinha_g.png - ACESSO EM: 27 JUL.2021.

- AGORA QUE VOCÊ JÁ BRINCOU E CONHECEU AS VARIEDADES DE AMARELINHAS EXISTENTES VAMOS DESENHÁ-LAS EM SEU CADERNO OU FOLHA DE SULFITE COMO NO EXEMPLO ACIMA.
- COM AJUDA DOS FAMILIARES GRAVE UM PEQUENO VÍDEO RESPONDENDO AS SEGUINTE QUESTÕES:
 - 1) AO JOGAR A PEDRINHA MAIS LONGE QUAL NÚMERO ACERTOU?
 - 2) POR ONDE COMEÇAMOS A JOGAR AMARELINHA?
 - 3) QUAL O MENOR NÚMERO DA AMARELINHA?
 - 4) QUAL O MAIOR NÚMERO DA AMARELINHA?
 - 5) QUAL NÚMERO QUE VEM ANTES DO 5 E O NÚMERO QUE VEM DEPOIS;
 - 6) QUANTOS NÚMEROS TÊM A AMARELINHA?

ENVIE UMA FOTO PARA SUA PROFESSORA QUANDO TERMINAR.

LEMBRE -SE ESCREVER SEU NOME E A DATA NA ATIVIDADE.



QUINTA-FEIRA 12/08/2021

LEITURA DIÁRIA: A CANOA VIROU

HOJE IREMOS APRENDER UMA CANTIGA DE RODA. VOCÊ SABE O QUE É UMA CANTIGA DE RODA? AS CANTIGAS DE RODA SÃO MÚSICAS FOLCLÓRICAS CANTADAS EM UMA RODA. TAMBÉM CONHECIDAS COMO CIRANDAS, ELAS REPRESENTAM ASPECTOS LÚDICOS DAS MANIFESTAÇÕES SOCIOCULTURAIS POPULARES. COM AJUDA DE UM ADULTO ACESSE O LINK E/OU LEIA A CANTIGA ABAIXO.

DISPONÍVEL EM: <https://www.youtube.com/watch?v=3cDsvBPn-mQ> - ACESSO EM: 28 JUL. 2021.

PEÇA A UM ADULTO PARA LER A CANTIGA DE RODA A CANOA VIROU

A CANOA VIROU

A CANOA VIROU

POR DEIXÁ-LA VIRAR

FOI POR CAUSA DO INDIOZINHO

QUE NÃO SOUBE REMAR

SE EU FOSSE UM PEIXINHO

E SOUBESSE NADAR

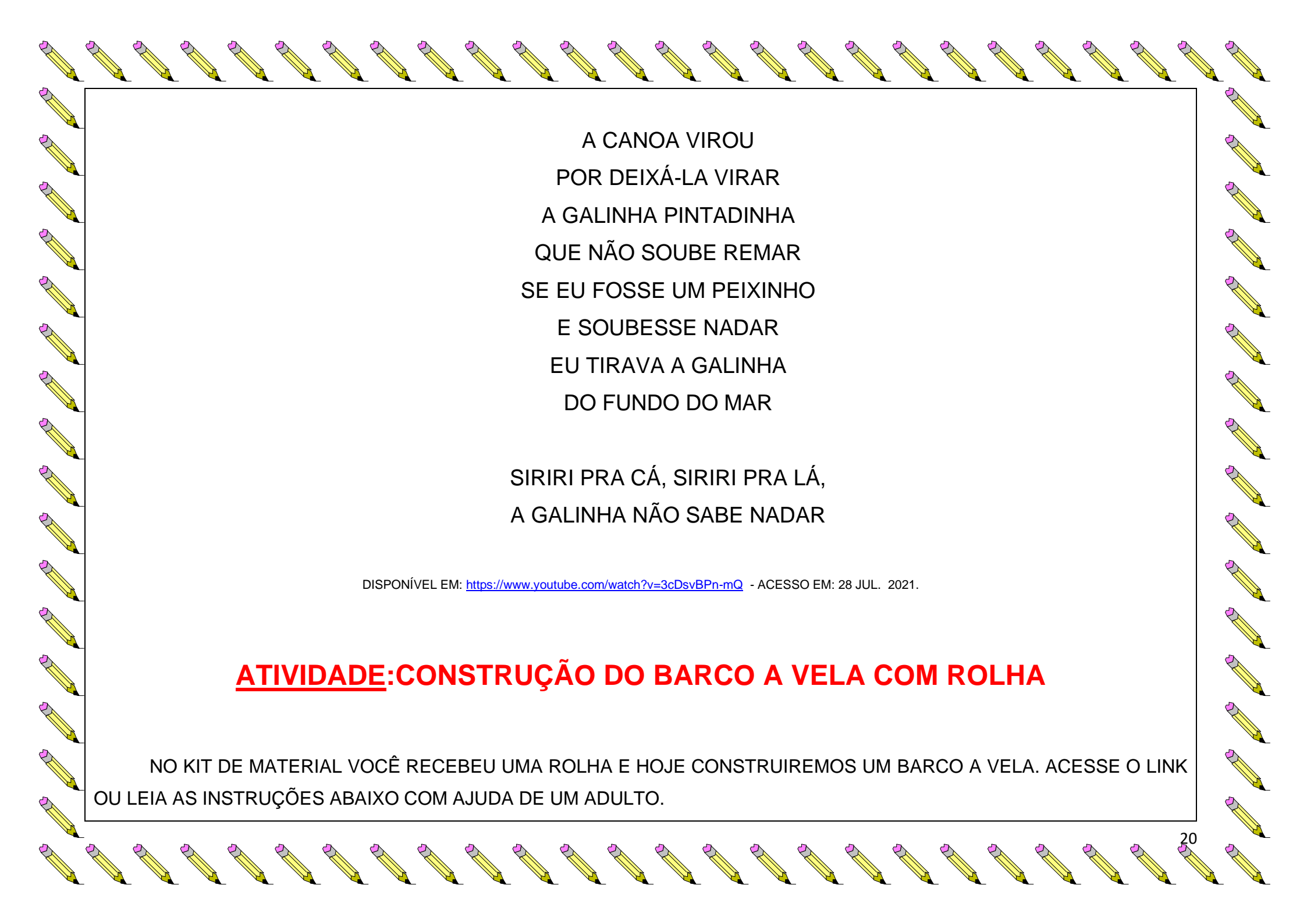
EU TIRAVA O INDIOZINHO



DO FUNDO DO MAR

A CANOA VIROU
POR DEIXÁ-LA VIRAR
FOI POR CAUSA DA JÚLIA
QUE NÃO SOUBE REMAR
SE EU FOSSE UM PEIXINHO
E SOUBESSE NADAR
EU TIRAVA A JÚLIA
DO FUNDO DO MAR

A CANOA VIROU
POR DEIXÁ-LA VIRAR
FOI POR CAUSA DO GALO
QUE NÃO SOUBE REMAR
SE EU FOSSE UM PEIXINHO
E SOUBESSE NADAR
EU TIRAVA O GALO
DO FUNDO DO MAR



A CANOA VIROU
POR DEIXÁ-LA VIRAR
A GALINHA PINTADINHA
QUE NÃO SOUBE REMAR
SE EU FOSSE UM PEIXINHO
E SOUBESSE NADAR
EU TIRAVA A GALINHA
DO FUNDO DO MAR

SIRIRI PRA CÁ, SIRIRI PRA LÁ,
A GALINHA NÃO SABE NADAR

DISPONÍVEL EM: <https://www.youtube.com/watch?v=3cDsvBPn-mQ> - ACESSO EM: 28 JUL. 2021.

ATIVIDADE: CONSTRUÇÃO DO BARCO A VELA COM ROLHA

NO KIT DE MATERIAL VOCÊ RECEBEU UMA ROLHA E HOJE CONSTRUIREMOS UM BARCO A VELA. ACESSE O LINK OU LEIA AS INSTRUÇÕES ABAIXO COM AJUDA DE UM ADULTO.



IMAGEM: <https://www.youtube.com/watch?v=CcvmSAoT7tQ> – ACESSO EM: 28 JUL. 2021.

DISPONÍVEL EM: <https://www.youtube.com/watch?v=CcvmSAoT7tQ> – ACESSO EM: 28 JUL. 2021.

DICAS PARA FAZER BARCO A VELA COM ROLHA

- PARA FAZER ESTE SIMPÁTICO BARCO A VELA VOCÊ IRÁ PRECISAR DE: ROLHA; PAPEL COLORIDO COM A COR OU ESTAMPA DE SUA PREFERÊNCIA; TESOURA OU ESTILETE; PALITO DE DENTE; RECIPIENTE TRANSPARENTE COM ÁGUA.

COM AUXÍLIO DOS SEUS FAMILIARES

1. CORTE A ROLHA AO MEIO;



IMAGEM: https://sustentarequi.com.br/wp-content/uploads/2015/06/2_rolha-de-vinho-e1435248792585.jpg - ACESSO EM: 28 JUL.2021.

2. ESPETE O PALITO DE DENTE EM UMA METADE DA ROLHA;
 3. RECORTE UM QUADRADO OU TRIÂNGULO PEQUENO DE PAPEL E FIXE NO PALITO.
- SEU BARCO A VELA JÁ ESTÁ PRONTINHO. AGORA É SÓ BRINCAR COM SEUS FAMILIARES.




IMAGEM: <https://www.youtube.com/watch?v=CcvmSAoT7tQ> – ACESSO EM: 28 JUL. 2021.

- **MANDE UMA FOTO PARA SUA PROFESSORA QUANDO TERMINAR.**
- **LEMBRE -SE ESCREVER SEU NOME E A DATA NA ATIVIDADE.**



SEXTA- FEIRA 13/08/2021

LEITURA DIÁRIA: FOLCLORE BRASILEIRO

HOJE IREMOS CONHECER ALGUNS PERSONAGENS DO FOLCLORE BRASILEIRO NESSA HISTÓRIA. COM AJUDA DE UM ADULTO ACESSE O LINK E/OU LEIA A HISTÓRIA.

DISPONÍVEL EM: <https://www.youtube.com/watch?v=eCLPV-uc5sw> - ACESSO EM: 28 JUL. 2021.

PEÇA A UM ADULTO PARA LER A HISTÓRIA LENDAS DO FOLCLORE BRASILEIRO

A CULTURA BRASILEIRA APRESENTA DIVERSOS PERSONAGENS EM SEU FOLCLORE. SÃO ELES: MULA SEM CABEÇA, IARA, SACI PERERÊ, CURUPIRA, NEGRINHO DO PASTOREIRO, CUCA, BOIATÁ, LOBISOMEM.

A IARA É UMA PERSONAGEM REPRESENTADA POR UMA SEREIA DE BELEZA ENCANTADORA E CABELOS LONGOS E PRETOS, E DONA DE UMA VEZ ENCANTADORA.

O SACI ESTÁ DESCRITO COMO UM MENINO NEGRO, DE SHORT VERMELHO, COM APENAS UMA PERNA. ALÉM DISSO, ELE USA UM CACHIMBO E UM GORRO QUE LHE DÁ PODERES MÁGICOS.

O CURUPIRA É PROTETOR DA FAUNA E DA FLORA, ATRAI OS DESTRUIDORES DA NATUREZA PARA OUTROS CAMINHOS ATRAVÉS DAS SUAS PISADAS AO CONTRÁRIO.

O NEGRINHO DO PASTOREIRO É UM MENINO NEGRO E ESCRAVO QUE FOI MALTRATADO PELO PATRÃO AO PERDER UM DOS SEUS CAVALOS.

A CUCA É DESCRITA COMO UMA VELHA, MALVADA E FEIA NO CORPO DE UM JACARÉ.

LOBISOMEM É REPRESENTADO POR UM MONSTRO COM CORPO DE LOBO E CARACTERÍSTICAS DE UM HOMEM.

BOITATÁ É UMA COBRA DE FOGO PROTETORA DA MATA.

A MULA SEM CABEÇA É UMA MULHER QUE SE TRANSFORMOU EM MULA SEM CABEÇA E COM LABAREDAS DE FOGO QUE SAEM PELO PESCOÇO.

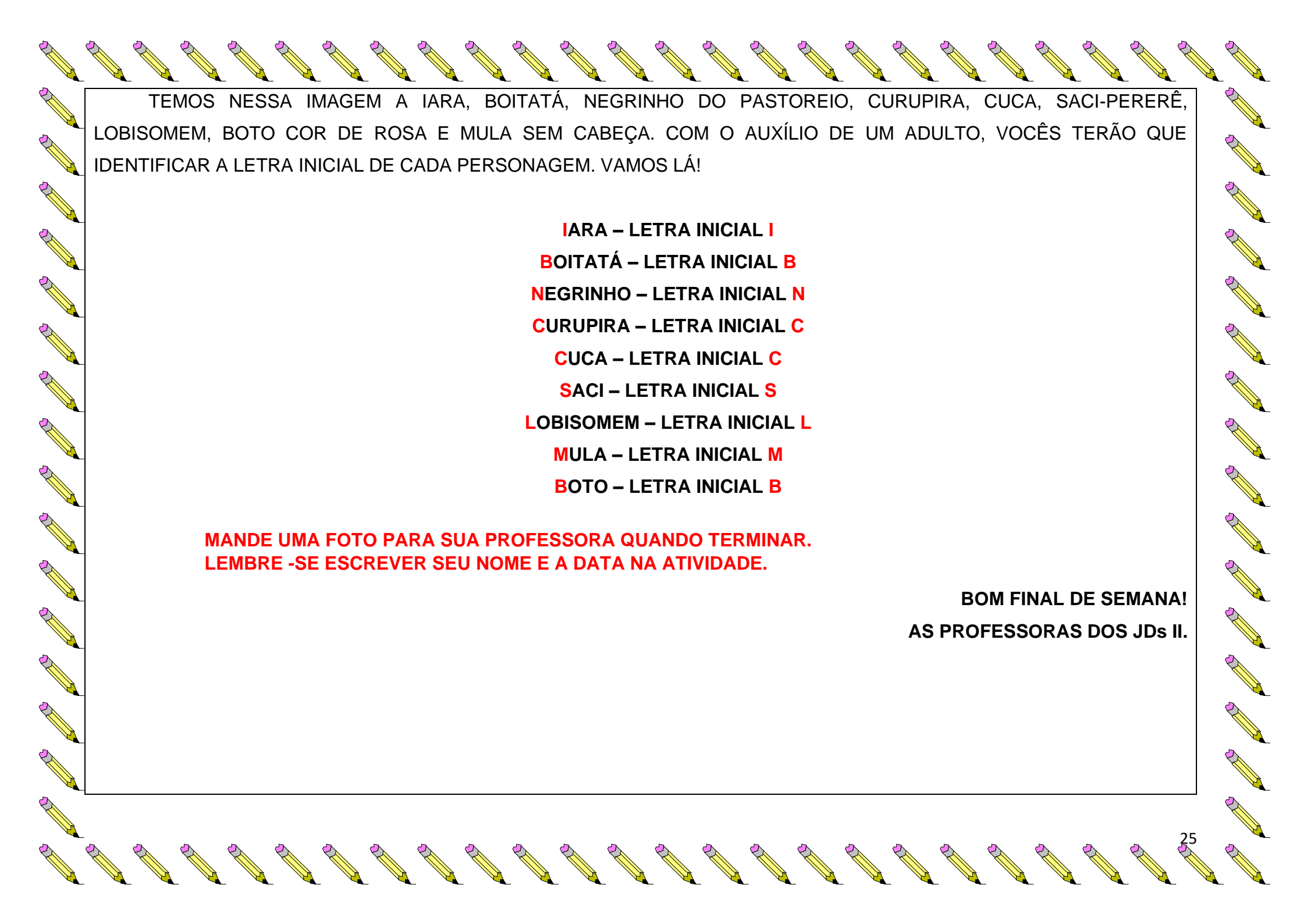
DISPONÍVEL EM: <https://www.educamaisbrasil.com.br/enem/artes/lendas-do-folclore> - ACESSO EM: 27JUL. 202

ATIVIDADE: LETRA INICIAL

QUERIDOS ALUNOS, AGORA QUE VOCÊS JÁ SABEM UM POUCO SOBRE O QUE É O FOLCLORE, E CONHECEU ALGUNS PERSONAGENS QUE SÃO BASTANTE CONHECIDOS VAMOS PARA ATIVIDADE QUE SERÁ REALIZADA EM SEU CADERNO OU FOLHA DE SULFITE.



IMAGEM: <https://blog.casaescola.com.br/wp-content/uploads/2020/05/folclore-brasileiro.jpg> - ACESSO EM: 27 JUL.2021.



TEMOS NESSA IMAGEM A IARA, BOITATÁ, NEGRINHO DO PASTOREIO, CURUPIRA, CUCA, SACI-PERERÊ, LOBISOMEM, BOTO COR DE ROSA E MULA SEM CABEÇA. COM O AUXÍLIO DE UM ADULTO, VOCÊS TERÃO QUE IDENTIFICAR A LETRA INICIAL DE CADA PERSONAGEM. VAMOS LÁ!

IARA – LETRA INICIAL I

BOITATÁ – LETRA INICIAL B

NEGRINHO – LETRA INICIAL N

CURUPIRA – LETRA INICIAL C

CUCA – LETRA INICIAL C

SACI – LETRA INICIAL S

LOBISOMEM – LETRA INICIAL L

MULA – LETRA INICIAL M

BOTO – LETRA INICIAL B

**MANDE UMA FOTO PARA SUA PROFESSORA QUANDO TERMINAR.
LEMBRE -SE ESCREVER SEU NOME E A DATA NA ATIVIDADE.**

**BOM FINAL DE SEMANA!
AS PROFESSORAS DOS JDs II.**