

EMEF JARDIM BOA ESPERANÇA JOSÉ ROQUE DE MOURA

PROFESSORAS: **PRISCILA, LUCIENE, DÉBORA, JÂNIA, ELIANE**

ANO/TURMA: **1º ANOS: A, B, C, D, E**

PERÍODO: **30/08/2021 A 03/09/2021**



QUERIDO (A) ALUNO (A), TUDO BEM?

ESTAMOS COM SAUDADES! MAS, AINDA PRECISAMOS NOS CUIDAR E MANTER O DISTANCIAMENTO SOCIAL! LEMBRA QUE NA ESCOLA FAZÍAMOS UMA ROTINA NA LOUSA? ENTÃO, AGORA TEREMOS A NOSSA ROTINA AQUI NO PORTAL.

FIQUE ATENTO ÀS ATIVIDADES PROPOSTAS A CADA DIA! NÃO SE ESQUEÇA DE FAZER O CABEÇALHO NO CADERNO.

AH, LEMBRANDO QUE A CADA DIA TERÁ UMA LEITURA PARA VOCÊ! LER É UMA AVENTURA!

COM CARINHO, AS PROFESSORAS DOS 1º ANOS.

SEGUNDA-FEIRA	TERÇA- FEIRA	QUARTA-FEIRA	QUINTA-FEIRA	SEXTA-FEIRA
30/08/2021	31/08/2021	01/09/2021	02/09/2021	03/09/2021
LEITURA DIÁRIA: LENDA DO SACI PERERÊ INTERDISCIPLINAR: LÍNGUA PORTUGUESA E MATEMÁTICA	LEITURA DIÁRIA: LENDA DO BOITATÁ INTERDISCIPLINAR: LÍNGUA PORTUGUESA, HISTÓRIA E GEOGRAFIA	LEITURA DIÁRIA: BRINCADEIRAS FOLCLÓRICAS INTERDISCIPLINAR: LÍNGUA PORTUGUESA, MATEMÁTICA, HISTÓRIA E CIÊNCIAS	LEITURA DIÁRIA: BRINCADEIRAS DO FOLCLORE BRASILEIRO INTERDISCIPLINAR: LÍNGUA PORTUGUESA E HISTÓRIA	LEITURA DIÁRIA: RECEITA: PIPOCA INTERDISCIPLINAR: LÍNGUA PORTUGUESA E MATEMÁTICA

SEGUNDA-FEIRA 30/08/2021

LEITURA DIÁRIA: LENDA DO SACI- PERERÊ (TURMA DO FOLCLORE)

COM AJUDA DE UM ADULTO, ACOMPANHE A HISTÓRIA ATRAVÉS DO LINK:

<https://www.youtube.com/watch?v=um1WHr1ejow> - ACESSO EM 06/08/2021. E/OU LEIA O TEXTO ABAIXO.

LENDA DO SACI- PERERÊ



A LENDA DO SACI É UMA DAS MAIS DIFUNDIDAS NO BRASIL. SEGUNDO MUITOS AUTORES, O SACI É UM MENINO TRAVESSO, DE COR NEGRA, QUE POSSUI APENAS UMA PERNA, USA UMA CARAPUÇA OU GORRO VERMELHO NA CABEÇA E FICA O TEMPO TODO FUMANDO CACHIMBO.

COSTUMA CORRER ATRÁS DOS ANIMAIS PARA AFUGENTÁ-LOS, GOSTA DE MONTAR EM CAVALOS E DAR NÓ EM SUAS CRINAS. O SACI PERERÊ PODE TAMBÉM APARECER E DESAPARECER MISTERIOSAMENTE, É MUITO IRREQUIETO E NÃO PARA UM INSTANTE SEQUER, POIS FICA PULANDO DE UM LUGAR PARA OUTRO E TODA VEZ QUE APRONTA AS SUAS



TRAVESSURAS, ELE DÁ RISADAS ALEGRES E AGUDAS E GOSTA DE ASSOBIAR, PRINCIPALMENTE QUANDO NÃO EXISTEM AS NOITES DE LUAR.

AO SACI PERERÊ SÃO ATRIBUÍDAS ÀS COISAS QUE DÃO ERRADO. ELE ENTRA NAS CASAS E APAGA O FOGO, FAZ QUEIMAR AS COMIDAS DAS PANELAS, SECA A ÁGUA DAS VASILHAS, DÁ MUITO TRABALHO ÀS PESSOAS ESCONDENDO OS OBJETOS QUE DIFICILMENTE SERÃO ENCONTRADOS NOVAMENTE. SEU PRINCIPAL DIVERTIMENTO É ATRAPALHAR AS PESSOAS PARA SE PERDEREM.

DIZEM QUE ELE VEIO DO MEIO DE UM REDEMOINHO E PARA ESPANTÁ-LO AS PESSOAS ATIRAM UMA FACA NO REDEMOINHO OU ENTÃO O CHAMAM PELO SEU NOME. EMBORA PERTENÇA AO FOLCLORE DA REGIÃO SUDESTE E SUL, ELE TAMBÉM FOI INTRODUZIDO AO FOLCLORE DO NORTE POR SER UMA FIGURA MUITO POPULAR NESTA REGIÃO DO PAÍS.

[Saci Pererê - Lendas e Mitos - Só História \(sohistoria.com.br\)](http://sohistoria.com.br) – ACESSO EM 06/08/2021.

INTERDISCIPLINAR: LÍNGUA PORTUGUESA, MATEMÁTICA

ESTA SEMANA, VAMOS VER, EM NOSSA LEITURA DIÁRIA, VÁRIAS LENDAS, QUE SÃO TEXTOS, QUE FAZEM PARTE DO NOSSO FOLCLORE!

ATIVIDADE 1 - APÓS A HISTÓRIA, CONVERSE COM UM FAMILIAR SOBRE O SACI. O QUE JÁ OUVIU SOBRE O SACI? E DE QUEM OUVIU? (DOS AVÔS, DA MAMÃE, DO PAPAÍ E OUTROS); QUAIS OS LOCAIS QUE O SACI É ENCONTRADO NA HISTÓRIA?

ATIVIDADE 2 - ESCREVA UMA PALAVRA PARA CADA SÍLABA DO PERSONAGEM SACI PERERÊ (ACRÓSTICO). EM SEGUIDA, CONTE QUANTAS SÍLABAS TEM A PALAVRA QUE VOCÊ ESCREVEU (QUANTAS VEZES ABREM A BOCA PARA DIZER A PALAVRA). REGISTRE A QUANTIDADE NA FRENTE.

- ESCREVA O NOME DO SACI ASSIM (EM SÍLABAS):

SA

CI


PE

RE

RÊ

ATIVIDADE 3 – COM AJUDA DE SEU FAMILIAR, NO LIVRO **ÁPIS DE LÍNGUA PORTUGUESA**, NA **PÁGINA 135**, **PESQUISA**, FAÇA A ATIVIDADE 1 – RECORTE DE JORNAIS, REVISTAS, LIVROS USADOS, 5 PALAVRAS COM A LETRA **G**, E COLE-AS NO CADERNO.

ATIVIDADE 4 - AÍ VEM... CANTIGA POPULAR, AINDA NA **PÁGINA 135**, A ATIVIDADE NO FINALZINHO DA FOLHA, É PARA LEITURA DE UMA CANTIGA. VAMOS LÁ, NA **PÁGINA 277**, “**PASSA, PASSA GAVIÃO**”. LER E SE DIVERTIR!



[Ápis - Língua Portuguesa - 1º ano | e-docente \(edocente.com.br\)](http://e-docente(edocente.com.br)) – ACESSO EM 15/06/2021.

ESSA ATIVIDADE TERÁ INTERAÇÃO COM O PROFESSOR.



EDUCAÇÃO FÍSICA

QUE TAL SE EXERCITAR UM POUQUINHO?

DÊ UMA OLHADINHA NO LINK ABAIXO PARA VER A AULA QUE O PROFESSOR DE EDUCAÇÃO FÍSICA PREPAROU!

*ACESSE O LINK ABAIXO, VÁ NA PASTA EDUCAÇÃO FÍSICA E CLIQUE SOBRE A TURMA DO SEU FILHO (A)
PARA VISUALIZAR AS ATIVIDADES.*

<http://portaleducacao.hortolandia.sp.gov.br/>

TERÇA- FEIRA 31/08/2021

LEITURA DIÁRIA: LENDA DO BOITATÁ (TURMA DO FOLCLORE)

COM AJUDA DE UM ADULTO, ACOMPANHE A HISTÓRIA ATRAVÉS DO LINK:

<https://www.youtube.com/watch?v=6gErX5pNLbU> - ACESSO EM 06/08/2021. E/OU LEIA O TEXTO ABAIXO.

LENDA DO BOITATÁ

O **BOITATÁ**, PROTETOR DAS FLORESTAS, É UM PERSONAGEM DO FOLCLORE BRASILEIRO.

A LENDA DO BOITATÁ DESCREVE ESSE PERSONAGEM FOLCLÓRICO COMO UMA **GRANDE SERPENTE DE FOGO**. ELE PROTEGE OS ANIMAIS E AS MATAS DAS PESSOAS QUE LHE FAZEM MAL E PRINCIPALMENTE, QUE REALIZAM QUEIMADAS NAS FLORESTAS.

NA NARRATIVA FOLCLÓRICA, ESSA SERPENTE PODE SE TRANSFORMAR NUM TRONCO EM CHAMAS COM O INTUITO DE ENGANAR E QUEIMAR OS INVASORES E DESTRUIDORES DAS MATAS. ACREDITA-SE QUE A PESSOA QUE OLHAR O BOITATÁ TORNA-SE CEGA E LOUCA.

[Boitatá: história e origem da lenda do Boitatá - Toda Matéria \(todamateria.com.br\)](http://todamateria.com.br) – ACESSO EM 06/08/2021.

INTERDISCIPLINAR: LÍNGUA PORTUGUESA, HISTÓRIA, GEOGRAFIA

ATIVIDADE 1 - APÓS OUVIR A HISTÓRIA, COM O AUXÍLIO DE UM FAMILIAR, RESPONDA AS PERGUNTAS NO CADERNO:

A) O BOITATÁ É UMA _____

B) ELE VIVE NA _____

C) NA SUA IMAGINAÇÃO EXISTE BOITATÁ? _____

GEOGRAFIA

A BOITATÁ PROTEGE A NATUREZA, SEGUNDO AS LENDAS! VAMOS FALAR DA NATUREZA! O QUE PODEMOS OBSERVAR NO AMBIENTE? O QUE FAZEMOS NO DIA, NA NOITE?

ATIVIDADE 1 – COM AUXÍLIO DE SEU FAMILIAR, NO **LIVRO BURITI MAIS GEOGRAFIA**, NA **PÁGINA 92**, LEIA: **OBSERVANDO A NATUREZA**, E FAÇA A ATIVIDADE 1; NA **PÁGINA 93**, AS ATIVIDADES 2 E 3.

ATIVIDADE 2 - COM AUXÍLIO DE SEU FAMILIAR, NO **LIVRO BURITI MAIS GEOGRAFIA**, NA PÁGINA 94, LEIA: **O DIA E A NOITE**, E FAÇA A ATIVIDADE 4 E 5 ; NA **PÁGINA 95**, CONTINUE AS ATIVIDADES 6 E 7. E FINALIZANDO AS ATIVIDADES 8 E 9, NA **PÁGINA 96**.



[Buriti :: Livro digital interativo \(moderna.com.br\)](http://moderna.com.br) – ACESSO EM 06/08/2021.

ESSA ATIVIDADE TERÁ INTERAÇÃO COM O PROFESSOR.

LÍNGUA INGLESA – 1º ANO

VAMOS ESTUDAR INGLÊS!

SEMANA 23 A 27/08 - TEMA: SONG (MÚSICA) PÁGINA 59.
SEMANA 30/08 A 03/09 - TEMA: LABOR DAY (DIA DO TRABALHO) PÁGINA 113.

DÊ UMA OLHADINHA NO LINK ABAIXO PARA VER A AULA QUE A *TEACHER* PREPAROU PARA VOCÊ!
LEMBRE-SE DE REGISTRAR COM CAPRICO SUA ATIVIDADE, PODE ENVIAR FOTOS E PEQUENOS VÍDEOS PARA O E-MAIL OU O BLOG DA PROFESSORA FERNANDA, CONFORME OS RESPECTIVOS LINKS:

teacherfernandajordao@gmail.com

<https://teacherfernandajordao.blogspot.com/p/atividades.html?m=1>

CLIQUE NO LINK E SOBRE O ANO DO SEU FILHO PARA VISUALIZAR AS ATIVIDADES.

<https://portaleducacao.hortolandia.sp.gov.br/index.php/ingles>



QUARTA- FEIRA 01/09/2021

LEITURA DIÁRIA: BRINCADEIRAS FOLCLÓRICAS


COM AJUDA DE UM ADULTO, ACOMPANHE AO VÍDEO ATRAVÉS DO LINK:
<https://www.youtube.com/watch?v=kGT Ae9qXapg> – ACESSO EM 06/08/2021.



FONTE: <https://www.youtube.com/watch?v=kGT Ae9qXapg> – ACESSO EM 06/08/2021.

INTERDISCIPLINAR: LÍNGUA PORTUGUESA, MATEMÁTICA, HISTÓRIA, CIÊNCIAS

COMO JÁ FOI FALADO, O FOLCLORE É TUDO O QUE VEM DO POVO! AS BRINCADEIRAS QUE NOSSAS AVÓS BRINCAVAM, NOSSAS MÃES... TAMBÉM FAZEM PARTE DO FOLCLORE! VAMOS RELEMBRAR NESSA ATIVIDADE ESSAS BRINCADEIRAS COM ELAS?



ATIVIDADE 1 - APÓS ACOMPANHAR AO VÍDEO, FAÇA EM SEU CADERNO, COM AJUDA DE UM FAMILIAR, UMA LISTA DE BRINCADEIRAS FOLCLÓRICAS QUE VOCÊS CONHEÇAM (NO MÍNIMO 5 BRINCADEIRAS).

*NA FRENTE DE CADA PALAVRA DA LISTA, CONTE QUANTAS VEZES VOCÊ ABRE A BOCA PARA DIZER A PALAVRA E REGISTRE A QUANTIDADE DE SÍLABAS.

EXEMPLO – A MA RE LI NHA – 4

ATIVIDADE 2 - APÓS ACOMPANHAR O VÍDEO, REÚNA SEUS FAMILIARES (QUE MORAM NA CASA JUNTO COM VOCÊ) E REALIZEM UMA BRINCADEIRA FOLCLÓRICA APRESENTADA.

CIÊNCIAS

BANHO? ISSO MESMO!!! APÓS O MOMENTO DE BRINCADEIRA, É PRECISO CUIDADOS COM O NOSSO CORPO!

ATIVIDADE 1 - APÓS O MOMENTO DE BRINCADEIRA, É PRECISO CUIDADOS COM O NOSSO CORPO. **BANHO**. COM AJUDA DE SEU FAMILIAR, LEIA O TEXTO DA PÁGINA 41, **BANHO** E REALIZE A ATIVIDADE 6, NO LIVRO BURITI MAIS CIÊNCIAS.

ATIVIDADE 2 - COM AJUDA DE SEU FAMILIAR, LEIA: **ROTINA DE HIGIENE**, NA PÁGINA 43, NO LIVRO BURITI MAIS CIÊNCIAS, E REALIZE AS ATIVIDADES 7 E 8.

ATIVIDADE 3 - COM AJUDA DE SEU FAMILIAR, LEIA: **CUIDO DO MEU BEM ESTAR** (CAPÍTULO 2), NA **PÁGINA 46**, NO LIVRO **BURITI MAIS CIÊNCIAS**, E REALIZE AS ATIVIDADES 1, NA **PÁGINA 47**, FAÇA AS ATIVIDADES 2, 3 E 4.



[Buriti :: Livro digital interativo \(moderna.com.br\)](http://moderna.com.br) – ACESSO EM 06/08/2021.

ESSA ATIVIDADE TERÁ INTERAÇÃO COM O PROFESSOR.

ARTE

QUE TAL FAZER UMA ATIVIDADE DE ARTE E EXERCITAR A CRIATIVIDADE?

ESTAS ATIVIDADES ESTÃO DISPONÍVEIS NO PORTAL EDUCAÇÃO NA REDE, NA PASTA **ARTE**.

CLIQUE NA TURMA DO SEU FILHO (A) PARA VISUALIZAR AS ATIVIDADES.


<http://portaleducacao.hortolandia.sp.gov.br/>

QUINTA-FEIRA 02/09/2021

LEITURA DIÁRIA: BRINCADEIRAS DO FOLCLORE BRASILEIRO

COM AJUDA DE UM ADULTO, ACOMPANHE O VÍDEO ATRAVÉS DO LINK:

https://www.youtube.com/watch?v=Nv-ZXzaH6_k - ACESSO EM 06/08/2021.



[9 Brincadeiras do folclore brasileiro - Escola Educação \(escolaeducacao.com.br\)](https://www.youtube.com/watch?v=Nv-ZXzaH6_k) – ACESSO EM 06/08/2021.

INTERDISCIPLINAR: LÍNGUA PORTUGUESA, HISTÓRIA

HOJE AINDA VAMOS FALAR DAS BRINCADEIRAS FOLCLÓRICAS!

ATIVIDADE 1 - APÓS ASSISTIR O VÍDEO, COM AJUDA DE SEU FAMILIAR, NO SEU CADERNO, FAÇA UM DESENHO BEM BONITO DE SUA BRINCADEIRA PREFERIDA. ESCREVA O NOME DA BRINCADEIRA.


ATIVIDADE 2 - DAS BRINCADEIRAS APRESENTADAS NO VÍDEO, ESCOLHA UMA BRINCADEIRA PARA BRINCAR JUNTO COM A SUA FAMÍLIA (PAI, MÃE E IRMÃOS).

HISTÓRIA

A ATIVIDADE ACIMA, PEDIU PARA REALIZAR A BRINCADEIRA COM SUA FAMÍLIA! SABEMOS QUE EXISTEM MUITOS TIPOS DE FAMÍLIAS. E VAMOS AGORA FALAR SOBRE ISSO!

ATIVIDADE 1 – COM AJUDA DE SEU FAMILIAR, NO LIVRO BURITI MAIS HISTÓRIA, NA PÁGINA 40, LEIA: **MUITOS TIPOS DE FAMÍLIAS**. NA PÁGINA 41, FAÇA AS ATIVIDADES 1 E 2.

ATIVIDADE 2 – COM AJUDA DE SEU FAMILIAR, NO LIVRO BURITI MAIS HISTÓRIA, NA PÁGINA 42, LEIA: **A FAMÍLIA DOS COLEGAS DE ESCOLA**, E FAÇA A ATIVIDADE 3, CONTINUE A ATIVIDADE 4, NA PÁGINA 43.



[Buriti :: Livro digital interativo \(moderna.com.br\)](http://moderna.com.br) – ACESSO EM 06/08/2021.

ESSA ATIVIDADE TERÁ INTERAÇÃO COM O PROFESSOR.

SEXTA- FEIRA 03/09/2021

LEITURA DIÁRIA: A RECEITA: PIPOCA.

COM AJUDA DE UM ADULTO, ACOMPANHE O VÍDEO ATRAVÉS DO LINK:

<https://www.youtube.com/watch?v=nTQwoHWfp88> - ACESSO EM 06/08/2021. E/OU LEIA A RECEITA ABAIXO:

INGREDIENTES



- ÓLEO
- MILHO PARA PIPOCA
- ½ DE SAL
- 1 COLHER (DE CAFÉ) DE MANTEIGA

MODO DE PREPARO

1. EM UMA PANELA, DE PREFERÊNCIA COM DUAS ALÇAS, COLOQUE O ÓLEO APENAS PARA COBRIR O FUNDO. EM SEGUIDA, DESPEJE O MILHO PARA PIPOCA (QUANTIDADE A SEU FAVOR). COLOQUE O SAL. LIGUE O FOGÃO EM FOGO MÉDIO E ACRESCENTE A MANTEIGA MEXENDO COM UMA COLHER ATÉ DERRETER. TAMPE A PANELA. COM UM PANO

SEGURE AS ALÇAS E A TAMPA E MEXA EM MOVIMENTOS CIRCULARES DE VEZ EM QUANDO FAÇA ESSES MOVIMENTOS, ATÉ O MILHO COMEÇAR A ESTOURAR. ASSIM QUE DER O BARULHO DA PIPOCA ESTOURANDO, DEIXE A PANELA NO FOGO. QUANDO O BARULHO DIMINUIR SUA PIPOCA ESTARÁ PRONTA.

FONTE: [pipoca com manteiga | Receitas \(globo.com\)](#) – ACESSO EM 06/08/2021.


INTERDISCIPLINAR: LÍNGUA PORTUGUESA / MATEMÁTICA

ATIVIDADE 1 – COM AJUDA DE SEU FAMILIAR, ESCREVA EM SEU CADERNO, UMA LISTA DE INGREDIENTES QUE VOCÊ UTILIZARIA, PARA FAZER A PIPOCA, APRESENTADA NO VÍDEO. NÃO SE ESQUEÇA DE COLOCAR A QUANTIDADE DE CADA INGREDIENTE UTILIZADO.

*DEPOIS, COM O AUXÍLIO DE UM ADULTO, **SE DESEJAR**, FAÇA A RECEITA DA PIPOCA, FAZENDO O PASSO A PASSO DO VÍDEO.

ATIVIDADE 2 – COM AJUDA DE SEU FAMILIAR, NO LIVRO **ÁPIS DE LÍNGUA PORTUGUESA**, NA PÁGINA 136, **MEMÓRIA EM JOGO**, FAÇA A ATIVIDADES SOBRE FRASE.

ATIVIDADE 3 – COM AJUDA DE SEU FAMILIAR, NO LIVRO **ÁPIS DE LÍNGUA PORTUGUESA**, NA PÁGINA 137, **MESMA LETRA, OUTRO SOM**, FAÇA A ATIVIDADE 1 E 2, QUE VAI MOSTRAR A LETRA G, COM SOM DIFERENTE.



[Ápis - Língua Portuguesa - 1º ano | e-docente \(edocente.com.br\)](#) – ACESSO EM 06/08/2021.

MATEMÁTICA

ORDEM DOS NÚMEROS, NÚMEROS ORDINAIS! VAMOS MAIS UMA VEZ! SEMPRE RELEMBRANDO!

ATIVIDADE 1- COM AJUDA DE SEU FAMILIAR, NO LIVRO **ÁPIS DE MATEMÁTICA**, **NÚMEROS ORDINAIS**, FAÇA AS ATIVIDADES 1 E 2 NA **PÁGINA 73**; AS ATIVIDADES 3 E 4 NA **PÁGINA 74**; A ATIVIDADE 5 NA **PÁGINA 75**.



[Ápis - Matemática - 1º ano | e-docente \(edocente.com.br\)](http://e-docente.edocente.com.br) – ACESSO EM 06/08/2021.

BOM FINAL DE SEMANA A TODOS!
PROFESSORES DOS 1º ANOS