

EMEF JARDIM BOA ESPERANÇA JOSÉ ROQUE DE MOURA

PROFESSORAS: SÍLVIA, RAQUEL, NEUMA

ANO/TURMA: JDII A, B, C

PERÍODO: 23/08/2021 A 27/08/2021



QUERIDO (A) ALUNO (A), TUDO BEM?

ESTAMOS COM SAUDADES, MAS AINDA PRECISAMOS NOS CUIDAR E MANTER O DISTANCIAMENTO SOCIAL!

FIQUE ATENTO ÀS ATIVIDADES PROPOSTAS A CADA DIA!!

AH, LEMBRANDO QUE TODOS OS DIAS VOCÊ TERÁ UMA LEITURA! LER É UMA AVENTURA!

COM CARINHO, AS PROFESSORAS DOS JDs II.

SEGUNDA- FEIRA 23/08/2021

LEITURA DIÁRIA: SACI

HOJE IREMOS CANTAR E CONNHECER A LENDA DO SACI DO FOLCLORE BRASILEIRO. PEÇA AJUDA DE UM ADULTO PARA ACESSAR O LINK E/OU LEIA O TEXTO ABAIXO.

DISPONÍVEL EM: <https://www.youtube.com/watch?v=RTXNuSjYSvI> - ACESSO EM: 09 AGO. 2021.

PEÇA A UM ADULTO PARA LER O RESUMO DA LENDA DO SACI

SEGUNDO A LENDA DO SACI, ELE É UM SER BAIXINHO, NEGRO E POSSUI APENAS UMA PERNA, POR ISSO SE LOCOMOVE PULANDO RAPIDAMENTE PELA FLORESTA. OUTRA CARACTERÍSTICA MARCANTE É O SEU CAPUZ VERMELHO.

O SACI É MUITO BRINCALHÃO, AGITADO E TRAVESSO. POR ISSO ELE ESTÁ SEMPRE REALIZANDO TRAVESSURAS POR ONDE PASSA. ELE GOSTA DE BAGUNÇAR A CRINA DOS CAVALOS DURANTE A NOITE, DANDO NÓS E FAZENDO TRANÇAS. ESSES SÃO SINAIS DE QUE O SACI PASSOU POR ALI.

ELE TAMBÉM TEM O COSTUME DE ENTRAR NAS CASAS PARA PREGAR PEÇAS NAS PESSOAS, PODE QUEIMAR AS COMIDAS QUE ESTÃO NO FOGÃO, OU FAZER OBJETOS DESAPARECEREM, ÀS VEZES ATÉ APAGA VELAS E LUZES.

O SACI CRIA UM REDEMOINHO QUANDO PASSA RÁPIDO POR UM LUGAR, LEVANTANDO FOLHAS E SUJEIRA. QUANDO ISSO ACONTECE, A LENDA DO SACI CONTA QUE É POSSÍVEL CAPTURÁ-LO LANÇANDO UMA PENEIRA NO MEIO DO REDEMOINHO. ENTÃO, QUEM CAPTURAR O SACI DEVE RETIRAR O SEU GORRO E COLOCÁ-LO DENTRO DE UMA GARRAFA.


DISPONÍVEL EM: <https://www.dentrodahistoria.com.br/blog/educacao/alfabetizacao-e-leitura/lenda-saci-perere/> - ACESSO EM: 09 AGO. 2021.

ATIVIDADE: ALFABETO MÓVEL

TRABALHANDO A PALAVRA SACI


❖ COM AJUDA DE UM ADULTO VAMOS TRABALHAR A PALAVRA **SACI** SEGUINDO AS ORIENTAÇÕES:

1) COM AS LETRAS DO ALFABETO MÓVEL QUE VOCÊ RECORTOU E GUARDOU NO POTINHO OU ENVELOPE, VAMOS FORMAR A PALAVRA **SACI**.




ACERVO DA PROFESSORA

2) AGORA QUE VOCÊ JÁ FORMOU A PALAVRA **SACI**, VOCÊ IRÁ ESCREVER EM SEU CADERNO OU FOLHA DE SULFITE.




ACERVO DA PROFESSORA

3) CONTE A QUANTIDADE DE LETRAS.



ACERVO DA PROFESSORA

4) CIRCULE AS VOGAIS.



ACERVO DA PROFESSORA

5) GUARDE AS LETRINHAS NO ENVELOPE OU POTINHO PARA USARMOS EM OUTRO MOMENTO.

➤ PARA MELHOR COMPREENSÃO, COM AJUDA DE UM ADULTO ASSISTA AO VÍDEO EXPLICATIVO: ALFABETO MÓVEL, DISPONÍVEL EM: <https://youtu.be/SPduUE5JYRc> - ACESSO EM: 17 AGO. 2021.

- **LEMBRE -SE DE ENVIAR UMA FOTO PARA A PROFESSORA QUANDO TERMINAR.**
- **LEMBRE -SE DE ESCREVER SEU NOME E A DATA NA ATIVIDADE.**



TERÇA- FEIRA 24/08/2021

LEITURA DIÁRIA: RODA PIÃO

HOJE APRENDEREMOS UMA MÚSICA INFANTIL QUE FALA SOBRE UM BRINQUEDO FOLCLÓRICO: O PIÃO. COM AJUDA DE UM ADULTO ACESSE O LINK E/OU LEIA A MÚSICA ABAIXO.

DISPONÍVEL EM: <https://www.youtube.com/watch?v=WMGO87j6WXI> - ACESSO EM: 09 AGO. 2021.

PEÇA A UM ADULTO PARA LER A CANTIGA RODA PIÃO

O PIÃO ENTROU NA RODA, PIÃO.

O PIÃO ENTROU NA RODA, PIÃO.

RODA, PIÃO, BAMBEIA, PIÃO.

SAPATEIA NO TIJOLO, PIÃO.

SAPATEIA NO TIJOLO, PIÃO.

RODA, PIÃO, BAMBEIA, PIÃO.

A MENINA NÃO É CAPAZ

DE RODAR PIÃO NO CHÃO,

RODA, PIÃO, BAMBEIA, PIÃO.

O PIÃO ENTROU NA RODA, PIÃO.

O PIÃO ENTROU NA RODA, PIÃO.

RODA, PIÃO, BAMBEIA, PIÃO.

DISPONÍVEL EM: <https://www.youtube.com/watch?v=G7UIt3LC80E> -ACESSO EM: 09 AGO. 2021.

ATIVIDADE: BRINQUEDO – PIÃO

NA ATIVIDADE DE HOJE VAMOS CONSTRUIR UM BRINQUEDO INCRÍVEL! VOCÊ VAI PRECISAR DE: JORNAL OU PANFLETO DE SUPERMERCADO, PALITO DE CHURRASCO, COLA E CANETINHA COLORIDA. É MUITO SIMPLES, MAS VOU TE CONTAR QUE GIRA, RODA, RODOPIA COMO UM VERDADEIRO PIÃO! QUEM SABE VOCÊ PODERÁ ATÉ INVENTAR UM CAMPEONATO! EBAAAA!!!! VAMOS LÁ???

COM AJUDA DE UM ADULTO SIGA AS ORIENTAÇÕES:

PRIMEIRO PASSO ABRA UMA FOLHA DE JORNAL OU PANFLETO DE SUPERMERCADO E COMECE A ENROLAR PELA PONTINHA FORMANDO UM CANUDO ATÉ CHEGAR NA OUTRA PONTINHA . AGORA COLE E DEIXE SECAR.

ESCOLHA UM PALITO DE CHURRASCO BEM RETINHO, ESTIQUE BEM O CANUDO DE JORNAL OU FOLHETO.

ESCOLHA A PONTA MAIS LARGA DO CANUDO DE JORNAL OU FOLHETO, PASSE COLA E COMECE A ENROLAR NO PALITO TRÊS DEDOS ACIMA DA PONTA DO PALITO, VÁ ENROLANDO E COLANDO ATÉ TERMIMAR. DEPOIS DE SECO VAMOS AJUSTAR O EIXO CORTANDO O PALITO QUATRO DEDOS ACIMA DO CANUDO DE JORNAL ENROLADO. USE A CANETINHA PARA DECORAR O SEU PIÃO. AGORA É SÓ BRINCAR.



IMAGEM: <https://www.youtube.com/watch?v=x9cyaKPk3k> -ACESSO EM: 12 AGO. 2021



➤ PARA MELHOR COMPREENSÃO, COM AJUDA DE UM ADULTO ASSISTA AO VÍDEO EXPLICATIVO.

DISPONÍVEL EM: <https://youtu.be/BlcbdCiAt-0> – ACESSO EM: 17 AGO. 2021.

- **ENVIE UMA FOTO PARA SUA PROFESSORA QUANDO TERMINAR.**
- **LEMBRE -SE DE ESCREVER SEU NOME E A DATA NA ATIVIDADE.**

QUARTA- FEIRA 25/08/2021

LEITURA DIÁRIA: CHAPEUZINHO VERMELHO

A HISTÓRIA DE HOJE CONTA A HISTÓRIA DE UMA MENINA, QUE TINHA ESSE NOME PORQUE, SEMPRE USAVA UMA CAPA E CHAPÉU VERMELHOS. PEÇA AJUDA DE UM ADULTO PARA ACESSAR O LINK E/OU LEIA A HISTÓRIA ABAIXO:

DISPONÍVEL EM: <https://www.youtube.com/watch?v=QP2QG43VNxo> - ACESSO EM: 09 AGO. 2021.




IMAGEM: <https://www.youtube.com/watch?v=QP2QG43VNxo> - ACESSO EM: 09 AGO. 2021.

PEÇA A UM ADULTO PARA LER O RESUMO DA HISTÓRIA CHAPEUZINHO VERMELHO

CHAPEUZINHO VERMELHO CONTA A HISTÓRIA DE UMA MENINA, TINHA ESSE NOME PORQUE, SEMPRE USAVA UMA CAPA E CHAPÉU VERMELHO. SUA MÃE NUMA MANHÃ, PEDE QUE ELA LEVE UMA CESTA DE DOCES A SUA AVÓ, MAS A

AVISA SOBRE OS RISCOS DA FLORESTA. ELA ENTÃO, ADENTRA A FLORESTA ENCONTRANDO UM LOBO, OS DOIS CONVERSAM E CHAPEUZINHO FALA QUE PRECISA IR A CASA DE SUA AVÓ.

O LOBO, QUE ERA MUITO ESPERTO, RESOLVEU CHEGAR A CASA DA VOVÓ PRIMEIRO. FINGIU SER A NETINHA, ENTROU NO QUARTO E ENGOLIU A VOVÓ. CHAPEUZINHO CHEGOU EM SEGUIDA E ENTROU, MAS LOGO DESCONFIOU QUE AQUELA, NÃO ERA SUA AVÓ. O LOBO SALTOU SOBRE CHAPEUZINHO E A DEVOROU, DEPOIS ENTROU EM UM SONO PROFUNDO. MAS NA JANELA ESTAVA OBSERVANDO UM CAÇADOR, QUE SALTOU A JANELA, FOI ATÉ O LOBO QUE ESTAVA DORMINDO E ABRIU SUA BARRIGA, E TIROU CHAPEUZINHO E SUA VOVÓ DE LÁ.

O LOBO QUANDO ACORDOU, ENCONTROU O CAÇADOR E, FICOU ASSUSTADO, FUGINDO DALI.

DISPONÍVEL EM: <https://brainly.com.br/tarefa/2564654>- ACESSO EM: 09 AGO. 2021.

ATIVIDADE: RECORTE E COLAGEM **FANTOCHE COM FIGURAS GEOMÉTRICAS**



IMAGEM: https://3.bp.blogspot.com/IVZNw_oP8xY/WT8iZWHfp8I/AAAAAAAAABic/i1X_qpRcE7YD5HrjYh2CDLVxliXPSz7cgCLcB/s640/4c1b0cf1ca7895eb570e7f79c6d079a3.jpg - ACESSO EM: 12 AGO. 2021.



NA ATIVIDADE DE HOJE CONSTRUIREMOS UM FANTOCHE COM FIGURAS GEOMÉTRICAS E PALITO DE PICOLÉ QUE VOCÊS RECEBERAM NO KIT DE MATERIAL.

VOCÊ SABE O QUE É UM FANTOCHE? FANTOCHE É UM BONECO MANIPULADO, OU MOVIDO, POR UMA PESSOA PARA DISTRAIR OUTRAS. O FANTOCHE PODE SER UM BONECO QUE LEMBRE UM SER HUMANO, UM ANIMAL, UM OBJETO, OU ENTÃO UMA CRIATURA INVENTADA. PESSOAS EM TODO O MUNDO USAM ESSES BONECOS PARA CONTAR HISTÓRIAS, FAZER TEATRO E BRINCADEIRAS, BEM COMO PARA ENSINAR ALGO. VAMOS CONSTRUIR O FANTOCHE DE UM PERSONAGEM FOLCLÓRICO - O SACI.


COM AUXÍLIO DE UM ADULTO SIGA AS ORIENTAÇÕES.

1. PINTE E RECORTE AS FIGURAS GEOMÉTRICAS QUE ESTÃO NA APOSTILA DE ATIVIDADE DOS MESES DE AGOSTO E SETEMBRO, ENTREGUE PELA ESCOLA.
2. MONTE O SACI COM AS FIGURAS GEOMÉTRICAS.
3. COLE NO PALITO DE PICOLÉ.
4. AGORA É SÓ CONTAR SUAS HISTÓRIAS COM SEUS FAMILIARES.

FANTOCHE

25

Usar as figuras
geométricas abaixo e
montar um Saci.



ACERVO DA PROFESSORA -LIVRO O DIA-A-DIA DO PROFESSOR – EDITORA FAPI

OBS.: OS MATERIAIS INDICADOS SÃO APENAS PARA CONSULTA, NÃO DEVEM SER IMPRESSOS! A ATIVIDADE ESTÁ NA APOSTILA DE ATIVIDADE DOS MESES DE AGOSTO E SETEMBRO, ENTREGUE PELA ESCOLA.

- **ENVIE UMA FOTO PARA SUA PROFESSORA QUANDO TERMINAR.**
- **LEMBRE -SE DE ESCREVER SEU NOME E A DATA NA ATIVIDADE.**



QUINTA- FEIRA 26/08/2021

LEITURA DIÁRIA: QUEBRA-CABEÇA – MUNDO BITA

HOJE IREMOS OUVIR A MÚSICA QUEBRA CABEÇA, UMA MÚSICA DANÇANTE E DIVERTIDA, O MUNDO BITA APRESENTAM A MAGIA DESTA BRINCADEIRA QUE ATRAVESSA GERAÇÕES E NUNCA SAI DE MODA.COM AJUDA DE UM ADULTO ACESSE O LINK E/OU LEIA A MÚSICA ABAIXO.
DISPONÍVEL EM: <https://www.youtube.com/watch?v=xPQpagdYKNs> - ACESSO EM: 09 AGO. 2021.

**PEÇA A UM ADULTO PARA LER A MÚSICA QUEBRA CABEÇA
LETRA DA MÚSICA - QUEBRA-CABEÇA**

PEÇA POR PEÇA POR PEÇA / PEÇA POR PEÇA POR PEÇA / PEÇA POR PEÇA POR PEÇA
PEÇA POR PEÇA POR PEÇA / PEÇA POR PEÇA POR PEÇA / PEÇA POR PEÇA POR PEÇA

SE VOCÊ VIER AQUI EM CASA, A GENTE BRINCA DE UM JOGO QUE EU APRENDI
UMA PEÇA ENCAIXA EM OUTRA PEÇA, É BOM A BEÇA, A GENTE VAI SE DIVERTIR

VAMOS RESOLVER O DESAFIO COMIGO
MEU PAPAÍ JÁ DISSE QUE AJUDA SE PRECISO
CADA UMA DESSAS PARTES TEM O SEU LUGAR
PRESTE ATENÇÃO POIS UM DESENHO VAMOS REVELAR

VENHA COMIGO MONTAR
VENHA COMIGO MONTAR
VENHA COMIGO MONTAR



PEÇA POR PEÇA DO QUEBRA-CABEÇA

VENHA COMIGO MONTAR
VENHA COMIGO MONTAR
VENHA COMIGO MONTAR
PEÇA POR PEÇA DO QUEBRA-CABEÇA

MONTA, DESMONTA, REMONTA / MONTA, DESMONTA, REMONTA / MONTA, DESMONTA, REMONTA
MONTA, DESMONTA, REMONTA / MONTA, DESMONTA, REMONTA / MONTA, DESMONTA, REMONTA

DISPONÍVEL EM: <https://www.youtube.com/watch?v=xPQpagdYKNs> - ACESSO EM: 09 AGO. 2021.

ATIVIDADE: QUEBRA-CABEÇA

NA ATIVIDADE DE HOJE, VAMOS APRENDER A CONFECCIONAR E A BRINCAR COM UM QUEBRA- CABEÇA. VOCÊ SABE O QUE É OU JÁ BRINCOU COM UM QUEBRA-CABEÇA??

BRINCAR COM OS QUEBRA-CABEÇAS É UMA ATIVIDADE QUE TRAZ MUITOS BENEFÍCIOS PARA AS CRIANÇAS. O QUEBRA-CABEÇA É UM JOGO QUE EXIGE QUE AS CRIANÇAS SE FIXEM BEM NA PEÇA QUE ESCOLHERAM E SEJAM CAPAZES DE ANALISÁ-LA PARA PROCURAR OUTRAS PEÇAS QUE TENHAM SEMELHANÇAS COM O DESENHO, FORMA, COR, ETC., POR ISSO MELHORA SUA CAPACIDADE DE OBSERVAÇÃO, ANÁLISE, CONCENTRAÇÃO E ATENÇÃO DAS CRIANÇAS. VAMOS LÁ??


COM AUXÍLIO DE UM ADULTO SIGA AS ORIENTAÇÕES.

- 1- PINT E RECORTE O SACI QUE ESTÁ NA APOSTILA DE ATIVIDADE DOS MESES DE AGOSTO E SETEMBRO, ENTREGUE PELA ESCOLA.
- 2- DEPOIS DE RECORTADO, MONTE E COLE O SACI CORRETAMENTE.

QUEBRA-CABEÇA

31

- Vamos montar o Saci.



ACERVO DA PROFESSORA - LIVRO O DIA-A-DIA DO PROFESSOR-EDITORA FAPI

OBS.: OS MATERIAIS INDICADOS SÃO APENAS PARA CONSULTA, NÃO DEVEM SER IMPRESSOS! A ATIVIDADE ESTÁ NA APOSTILA DE ATIVIDADE DOS MESES DE AGOSTO E SETEMBRO, ENTREGUE PELA ESCOLA.

- MANDE UMA FOTO PARA SUA PROFESSORA QUANDO TERMINAR.
- LEMBRE -SE DE ESCREVER SEU NOME E A DATA NA ATIVIDADE.



SEXTA- FEIRA 27/08/2021

LEITURA DIÁRIA: LÁ EM CIMA DO PIANO-PARLENDA

HOJE IREMOS CONHECER UMA PARLENDA. VOCÊ SABE O QUE É PARLENDA? AS PARLENDAS SÃO COMBINAÇÕES DE PALAVRAS COM TEMÁTICA INFANTIL, QUE FAZEM PARTE DO FOLCLORE BRASILEIRO. PASSADAS DE GERAÇÃO EM GERAÇÃO, AS PARLENDAS SÃO RIMAS USADAS COMO BRINCADEIRA PELAS CRIANÇAS. COM AJUDA DE UM ADULTO ACESSO O LINK E/OU LEIA A HISTÓRIA.

DISPONÍVEL EM: <https://youtu.be/dLbvWWnDuz8> - ACESSO EM: 09 AGO. 2021.

PEÇA A UM ADULTO PARA LER A PARLENDA LÁ EM CIMA DO PIANO

LÁ EM CIMA DO PIANO

TEM UM COPO DE VENENO

QUEM BEBEU MORREU

O AZAR FOI SEU.

ATIVIDADE: LEITURA E IDENTIFICAÇÃO DE PALAVRA

QUERIDOS ALUNOS, AGORA QUE VOCÊS JÁ SABEM O QUE É PARLENDA VAMOS PARA ATIVIDADE QUE SERÁ REALIZADA EM SEU CADERNO OU FOLHA DE SULFITE.

COM O AUXÍLIO DE UM ADULTO SIGA AS ORIENTAÇÕES:

- RECITAR A PARLENDA.
- COPIAR A PALAVRA **PIANO**.
- DESENHAR 5 OBJETOS QUE INICIA COM A LETRA P.

**MANDE UMA FOTO PARA SUA PROFESSORA QUANDO TERMINAR.
LEMBRE -SE DE ESCREVER SEU NOME E A DATA NA ATIVIDADE.**

**BOM FINAL DE SEMANA!
AS PROFESSORAS DOS JDS II.**