

EMEF JARDIM BOA ESPERANÇA JOSÉ ROQUE DE MOURA

ADEQUAÇÃO CURRICULAR



ALUNA: 2º ANO B

COORDENADORA: AVELINA

PROFESSORA SALA REGULAR: ANGELA

PROFESSORA DE EDUCAÇÃO ESPECIAL: MARIA RAQUEL

PROFESSORA DE DEFICIÊNCIA VISUAL: PATRÍCIA INÁCIA

Atividades referente a quinzena **(SEMANA 08/09 a 10/09)**



PROFESSORA DA SALA REGULAR: ANGELA


LÍNGUA PORTUGUESA

OBJETIVO: RELACIONAR LETRAS DO SEU PRIMEIRO NOME COM OUTRAS PALAVRAS.

MATERIAL: JOGO DA MEMÓRIA. RECORTAR FAZER A ATIVIDADE E COLAR NA FOLHA.

| | | |
|---|---|---|
| A | N | N |
| I | E | |


| | | |
|---|--|---|
|  |  | 9 |
|---|--|---|



<https://www.google.com/search?q=imagens> - ACESSO EM 01/09/2021.

MATEMÁTICA
CONTAGEM:

A ALUNA DEVERÁ SEPARAR COM A AJUDA DE UM ADULTO UNS SEIS BRINQUEDOS, CONTAR, DEPOIS COLAR BOLINHAS DE CREPOM, OU CASCAS DE LÁPIS OU PAPEL PICADO COLORIDO NO NÚMERO 4.



<https://br.pinterest.com/pin/563794447071314460/> - ACESSO EM 01/09/2021.



ESPAÇO PARA O JOGO DA MEMÓRIA

**ATIVIDADE PARA OS ALUNOS DA EDUCAÇÃO ESPECIAL (INCLUSÃO)
PROFESSORA MARIA RAQUEL**

SEQUÊNCIA DIDÁTICA RETORNO ÀS AULAS PRESENCIAIS

OBJETIVO:

- IDENTIFICAR E EXPRESSAR OS SENTIMENTOS;
- DESENVOLVER A COORDENAÇÃO MOTORA;
- NOMEAR AS CORES ENQUANTO PINTA A FIGURA;
- TRABALHAR GRAFISMO SIMPLES REALIZANDO MARCAÇÃO DE RESPOSTA.

MATERIAL:

- LÁPIS DE COR
- LÁPIS GRAFITE

ROTEIRO DE ATIVIDADES

ATIVIDADE 01: PINTA A FIGURA E OBSERVE-A – AS CRIANÇAS ESTÃO VOLTANDO ÀS AULAS PRESENCIAIS. QUAL O SENTIMENTO QUE ELAS ESTÃO MANIFESTANDO?



<https://br.pinterest.com/mogmaria/crian%C3%A7as-estudando/> - ACESSO EM 27/08/2021.

ATIVIDADE 02: Como estou me sentindo? – E você querida criança como está se sentindo com o retorno às aulas na Escola? Marque abaixo:



PROFESSORA DE DEFICIÊNCIA VISUAL: PATRÍCIA INÁCIA MACHADO

ATIVIDADE 01: CAIXA DA ALEGRIA

OBJETIVO:


- TRABALHAR DISCRIMINAÇÃO VISUAL;
- ESTIUMULAR EQUILIBRIO;
- TRABALHAR EMOÇÕES;
- COORDENAÇÃO MOTORA GROSSA

MATERIAL: CAIXINHA DA ALEGRIA


DESENVOLVIMENTO: O RESPONSÁVEL IRÁ ORIENTAR A CRIANÇA PARA RETIRAR UMA FIGURA DE DENTRO DA CAIXA UMA AÇÃO QUE A CRIANÇA DEVERÁ FAZER O MOVIMENTO, PERGUNTAR PARA A CRIANÇA, O QUE TE DEIXA FELIZ.



FOTO: ACERVO DA PROFESSORA



2- ATIVIDADE: FAÇA UM DESENHO. O QUE VOCÊ GOSTA DE BRINCAR?





ORIENTAÇÃO:

AS ATIVIDADES DEVEM SER REALIZADAS COM A ORIENTAÇÃO DO RESPONSÁVEL.

SE NECESSÁRIO PEGUE NA MÃO DA CRIANÇA E DIRECIONE PARA REALIZAÇÃO DAS ATIVIDADES.

O RESPONSÁVEL IRÁ ENVIAR VÍDEOS PARA A PROFESSORA ACOMPANHAR AS FACILIDADES E DIFICULDADES DA CRIANÇA.

QUALQUER DÚVIDA ENTRE EM CONTATO COM A PROFESSORA!