

EMEF JARDIM BOA ESPERANÇA JOSÉ ROQUE DE MOURA

PROFESSORAS: JÂNIA, JURACEMA, ZILDINETE, ÉLITA

ANO/TURMA: 3º ANOS: A, B, C, D

PERÍODO: 27/09/2021 A 01/10/2021



QUERIDO (A) ALUNO (A), TUDO BEM?

ESTAMOS RETOMANDO AOS POUCOS! MAS, AINDA PRECISAMOS MANTER O DISTANCIAMENTO SOCIAL! CONFORME A TURMA QUE ESTIVER REMOTA A ROTINA ESTÁ AQUI NO PORTAL.

FIQUE ATENTO ÀS ATIVIDADES PROPOSTAS A CADA DIA! NÃO SE ESQUEÇA DE FAZER O CABEÇALHO NO CADERNO.

AH, LEMBRANDO QUE A CADA DIA TERÁ UMA LEITURA PARA VOCÊ! LER É UMA AVENTURA!

COM CARINHO, AS PROFESSORAS DOS 3º ANOS.

SEGUNDA-FEIRA 27/09	TERÇA-FEIRA 28/09	QUARTA-FEIRA 29/09	QUINTA-FEIRA 30/09	SEXTA-FEIRA 01/10
LEITURA DIÁRIA MATEMÁTICA: FIGURAS GEOMÉTRICAS ESPACIAIS EDUCAÇÃO FÍSICA	LEITURA DIÁRIA GEOGRAFIA: A PECUÁRIA INGLÊS	LEITURA DIÁRIA CIÊNCIAS: CARACTERÍSTICAS DOS ANIMAIS - (REVISÃO) FASES DA VIDA DOS SERES HUMANOS ARTE	LEITURA DIÁRIA LÍNGUA PORTUGUESA: LEITURA E INTERPRETAÇÃO	LEITURA DIÁRIA HISTÓRIA: O BANDEIRANTE E A BUSCA POR RIQUEZAS



SEGUNDA- FEIRA 27/09/2021

LEITURA DIÁRIA: O SAPO COM MEDO D'ÁGUA

VAMOS LER ALGUNS “CONTOS” ESSA SEMANA

O SAPO COM MEDO D'ÁGUA

DOIS MENINOS PARARAM NA BEIRA DA LAGOA PARA DESCANSAR.

ENTÃO, VIRAM UM SAPO DORMINDO E RESOLVERAM IMPLICAR COM ELE. AGARRANDO-O COM AS MÃOS, DISSERAM:

– OLHA QUE DESENGONÇADO! – DISSE UM DELES, APERTANDO O BICHO ENTRE OS DEDOS.

– É NOJENTO! – COMPLETOU O OUTRO.

OS DOIS RESOLVERAM FAZER MALDADE.

– VAMOS JOGAR NO FORMIGUEIRO?

OUVINDO ISSO, O SAPO FICOU COM MEDO POR DENTRO. POR FORA, ABRIU UM SORRISO INDIFERENTE.

– QUE NADA – RESPONDEU O OUTRO, PERCEBENDO QUE O SAPO NÃO ESTAVA LIGANDO – VAMOS PICAR ELE.

O SAPO, DE OLHOS FECHADOS, COMEÇOU A ASSOBIAR COM TRANQUILIDADE.

OS DOIS MENINOS VIRAM QUE AQUILO NÃO ASSUSTAVA O SAPO. ENTÃO, TIVERAM OUTRA IDEIA. DISSE UM DELES:

– SOBE NA ÁRVORE E ATIRA ELE LÁ DO ALTO.

E O OUTRO:

– PEGA UM FÓSFORO E ACENDE UMA FOGUEIRA.

DEPOIS DISSE O PRIMEIRO:

– VAMOS FAZER CHURRASCO DE SAPO!


O SAPO ESPREGUIÇAVA-SE, APARENTANDO ESTAR TRANQUILO. UM DOS MENINOS TEVE OUTRA IDEIA:

– JÁ SEI! VAMOS AFOGAR O SAPO NA LAGOA!

QUANDO ESCUTOU ISTO, O SAPO DEU UM PULO DESESPERADO E COMEÇOU A GRITAR:

– TUDO MENOS ISSO!

OS MENINOS TINHAM CHEGADO ONDE QUERIAM.



– VAI PARA ÁGUA, SIM SENHOR!
– NÃO SEI NADAR! – GRITOU O SAPO.
– ENTÃO, VAI MORRER ENGASGADO!
O SAPO ESPERNEAVA:
– SOCORRO!
– VAI SUFOCAR DE TANTO ENGOLIR ÁGUA!
– NÃO!
– JOGA BEM LONGE!
– ME ACUDAM!
– LÁ VAI!

O MENINO JOGOU O SAPO NO FUNDO DA LAGOA.
O SAPO – PLOFT – DESAPARECEU NAS ÁGUAS.

DEPOIS VOLTOU RISONHO E MOSTROU A LÍNGUA. FOI EMBORA NADANDO, CANTANDO E DANÇANDO N'ÁGUA.
A PARTIR DAÍ, A EXPRESSÃO "SAPO COM MEDO D'ÁGUA" FICOU FAMOSA, REFERINDO-SE A ALGUÉM QUE É MUITO ESPERTO E FINGE RECUSAR O QUE MAIS GOSTA...

TEXTO DISPONÍVEL EM: https://www.pensador.com/o_sapo_com_medo_d_agua/ - ACESSO EM 12 DE SET. 2021.



MATEMÁTICA

FIGURAS GEOMÉTRICAS ESPACIAIS

FIGURAS GEOMÉTRICAS ESPACIAIS **SÃO AQUELAS QUE TÊM TRÊS DIMENSÕES: COMPRIMENTO, ALTURA E LARGURA.** ESSAS FIGURAS SÃO DIVIDIDAS EM DOIS GRUPOS: **OS CORPOS REDONDOS** (DELIMITADOS POR ALGUMA SUPERFÍCIE ARREDONDADA) **E OS POLIEDROS** (SUPERFÍCIES DELIMITADAS POR FIGURAS GEOMÉTRICAS PLANAS).

ATIVIDADE 1- RESPONDA A QUESTÃO **Nº 1**, PÁGINA 42. LIVRO “ÁPIS” MATEMÁTICA.

ATIVIDADE 2- RESPONDA AS QUESTÕES **Nº 2 - 3**, PÁGINA 43. LIVRO “ÁPIS” MATEMÁTICA.

ATIVIDADE 3- RESPONDA AS QUESTÕES **Nº 1**, PÁGINA 44. LIVRO “ÁPIS” MATEMÁTICA.

ATIVIDADE 4- RESPONDA AS QUESTÕES **Nº 2 - 3**, PÁGINA 45. LIVRO “ÁPIS” MATEMÁTICA.

FONTE: LIVRO “ÁPIS” MATEMÁTICA.

ATIVIDADE 5- OBSERVE AS IMAGENS E RELACIONE AOS SÓLIDOS GEOMÉTRICOS ESPACIAIS
CONE - ESFERA - CILINDRO - CUBO – PIRÂMIDE




IMAGEM DISPONÍVEL EM: <https://www.liveworksheets.com/rd1750547do> - ACESSO EM 12 DE SET. 2021.

- 1- _____
- 2- _____
- 3- _____
- 4- _____

- 5- _____
- 6- _____
- 7- _____
- 8- _____

AVALIAÇÃO BIMESTRAL INTERDISCIPLINAR – TURMA A PRESENCIAL NA ESCOLA.



EDUCAÇÃO FÍSICA

QUE TAL SE EXERCITAR UM POQUINHO?

DÊ UMA OLHADINHA NO LINK ABAIXO PARA VER A AULA QUE O PROFESSOR DE EDUCAÇÃO FÍSICA PREPAROU!

CLICAR NO LINK ABAIXO E SOBRE A TURMA DO SEU FILHO (A) PARA VISUALIZAR AS ATIVIDADES.

<https://portaleducacao.hortolandia.sp.gov.br/index.php/ed-fisica>

TERÇA- FEIRA 28/09/2021

LEITURA DIÁRIA: A COISA HORRÍVEL E MISTERIOSA

SEMPRE FUI UMA CRIANÇA MUITO CORAJOSA ,MAS NAQUELA NOITE FRIA DE INVERNO TUDO MUDOU...O VENTO BATIA FORTEMENTE NA JANELA DO MEU CARTO ,OS RELÂMPAGOS ILUMINAVA O CÉU ,OS RAIOS ME FAZIAM ESTREMECER.TENTEI DORMIR , MAS COMECEI A OUVIR UM BARULHO MUITO ESTRANHO...E COMECEI A VER UMA COISA MEDIA E FECHEI OS OLHOS BEM FORTE E ADORMECI.

NO DIA SEGUINTE ACORDEI RAPIDAMENTE FUI VER NA SALA LIGUEI A TELEVISÃO RAPIDAMENTE COLOQUEI O PÉ ENSINA DO SOFÁ FIQUE BEM ENCOLHIDO EU ESTAVA COM MEDO DA HORRÍVEL COISA QUE EU VI ,E MEUS PAIS NEM ACORDARAM EU OUVI BARULHO A SIM” SE ESCONDE EU VOU TE ACHAR PODE SE COBRIR QUE EU TE ACHO”FALEI:


_QUEM TAI

E UMA VOZ FALOU :

_EU SOU UMA COISA HORRÍPILANTE E VOU TE PEGAR . E O MENINO SAIO CORRENDO AI ELE ACHOU UMA COISA E FOI SE APROLSIMANDO CADA VEZ MAIS E A COISA ERA SEU IRMÃO MAIS VALHO FAZENDO BRINCADEIRA.



DISPONÍVEL EM: [https://issuu.com/clauluciano/docs/contos de assombra o 2 ano cil](https://issuu.com/clauluciano/docs/contos_de_assombra_o_2_ano_cil) - ACESSO EM 12 DE SET. DE 2021.



GEOGRAFIA

A PECUÁRIA



FONTE E IMAGEM: BURITI MAIS GEOGRAFIA

- + **ATIVIDADE 1– LEIA O TEXTO, NA PÁGINA 48, DISPONÍVEL NO LIVRO “BURITI MAIS GEOGRAFIA”.**
- + **ATIVIDADE 2– RESPONDA A QUESTÃO Nº 3- 4, NA PÁGINA 49, DISPONÍVEL NO LIVRO “BURITI MAIS GEOGRAFIA”.**

FONTE E IMAGEM: BURITI MAIS GEOGRAFIA: MANUAL DO PROFESSOR, 3º ANO: ENS. FUND./ MODERNA: 1ª ED.-SÃO PAULO, 2017.

AVALIAÇÃO BIMESTRAL DE MATEMÁTICA – TURMA A PRESENCIAL NA ESCOLA.

LÍNGUA INGLESA – 3º ANO

VAMOS ESTUDAR INGLÊS!


DÊ UMA OLHADINHA NO LINK ABAIXO PARA VER A AULA QUE A *TEACHER* PREPAROU PARA VOCÊ!
LEMBRE-SE DE REGISTRAR COM CAPRICO SUA ATIVIDADE, PODE ENVIAR FOTOS E PEQUENOS VÍDEOS PARA O
E-MAIL OU O BLOG DA PROFESSORA FERNANDA, CONFORME OS RESPECTIVOS LINKS:

teacherfernandajordao@gmail.com

<https://teacherfernandajordao.blogspot.com/p/atividades.html?m=1>

CLIQUE NO LINK E SOBRE O ANO DO SEU FILHO PARA VISUALIZAR AS ATIVIDADES.


<https://portaleducacao.hortolandia.sp.gov.br/index.php/ingles>



QUARTA- FEIRA 29/09/2021

LEITURA DIÁRIA: O ÍNDIO E O JABUTI

O ÍNDIO E O JABUTI



UM DIA, O JABUTI ESTAVA PASSEANDO E ENCONTROU UMA LÂMPADA MÁGICA E A ESCONDEU. VEIO UMA CHUVA FORTE, TÃO FORTE QUE INUNDOU A FLORESTA. ERA PRECISO FAZER UMA MÁGICA PARA PARAR A CHUVA.

O INDIOZINHO PERGUNTOU AOS BICHOS:

___ QUEM SABE DE UMA MÁGICA QUE FAÇA PARAR A CHUVA?

A HIENA DEU UMA GARGALHADA E DISSE:

___ AQUI NÃO TEM NENHUM MÁGICO.

O JABUTI BUSCOU SUA LÂMPADA E DISSE:

___ NÃO SEI COMO FUNCIONA, MAS SE AJUDAR...

___ EU SEI! DISSE O ÍNDIO, ESFREGANDO AS MÃOS NA LÂMPADA.

DE REPENTE, A LÂMPADA COMEÇOU A SOLTAR ESTRELINHAS QUE SE DIRIGIRAM PARA O CÉU FAZENDO A CHUVA PARAR.

TODOS OS ANIMAIS DA FLORESTA FICARAM AGRADECIDOS À LÂMPADA QUE, NUM PASSE DE MÁGICA, ELA DESAPARECEU.

QUEM SABE ALGUM DIA VOCÊ A ENCONTRE.

TEXTO DISPONÍVEL EM: <https://br.pinterest.com/pin/608197124656801457/> - ACESSO EM 12 DE SET. DE 2021

CIÊNCIAS

- ✓ CARACTERÍSTICAS DOS ANIMAIS - (REVISÃO)
- ✓ FASES DA VIDA DOS SERES HUMANOS.

ASSISTA AO VÍDEO DISPONÍVEL EM: <https://www.youtube.com/watch?v=IDCXgg7jaME> – ACESSO EM 12 DE SET. DE 2021.



<https://www.youtube.com/watch?v=IDCXgg7jaME> – ACESSO EM 12 DE SET. DE 2021.

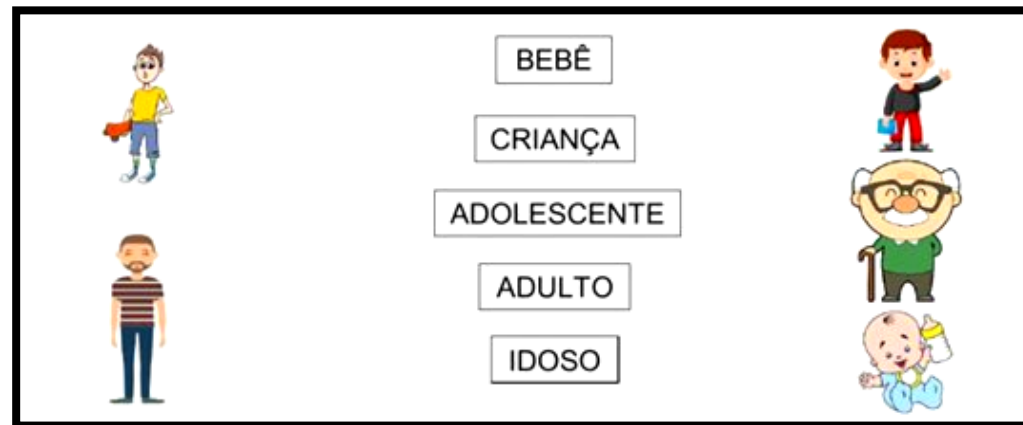
**AS PRINCIPAIS ETAPAS DA VIDA HUMANA SÃO:
INFÂNCIA, ADOLESCÊNCIA, FASE ADULTA E VELHICE.**

ATIVIDADES DISPONÍVEIS NO LIVRO DIDÁTICO: “BURITI MAIS CIÊNCIAS”:

- ✓ **ATIVIDADES 1-** LEIA O TEXTO DISPONÍVEL NO LIVRO DIDÁTICO: “BURITI MAIS CIÊNCIAS”, **NA PÁGINA 35.**
- ✓ **ATIVIDADES 2-** RESPONDA **A QUESTÃO Nº 1, NA PÁGINA 36.**
- ✓ **ATIVIDADES 3-** RESPONDA **A QUESTÃO Nº 2 - 3, NA PÁGINA 37.**
- ✓ **ATIVIDADES 4-** RESPONDA **A QUESTÃO Nº 4 - 5 - 6, NA PÁGINA 38.**
- ✓ **ATIVIDADES 5-** RESPONDA **A QUESTÃO Nº 7 - 8, NA PÁGINA 39.**

FONTE: BURITI MAIS CIÊNCIAS: MANUAL DO PROFESSOR, 3º ANO: ENS. FUND. MODERNA: 1ª ED.-SÃO PAULO, 2017.

✓ **ATIVIDADE 6-** LIGUE AS IMAGENS DE ACORDO COM AS ETAPAS DA VIDA HUMANA.



AVALIAÇÃO DIAGNÓSTICA - TURMA A NA ESCOLA.

ARTE

QUE TAL FAZER UMA ATIVIDADE DE ARTE E EXERCITAR A CRIATIVIDADE?

ESTAS ATIVIDADES ESTÃO DISPONÍVEIS NO PORTAL EDUCAÇÃO NA REDE, NA PASTA **ARTE**.

CLIQUE NA TURMA DO SEU FILHO (A) PARA VISUALIZAR AS ATIVIDADES.

<http://portaleducacao.hortolandia.sp.gov.br/>

QUINTA- FEIRA 30/09/2021

LEITURA DIÁRIA: A PRINCESA E A ERVILHA

❖ LEIA O TEXTO DISPONÍVEL NO *LIVRO DIDÁTICO “ÁPIS” LÍNGUA PORTUGUESA*, **NAS PÁGINAS 120 E 121.**



IMAGEM DISPONÍVEL: NO LIVRO DIDÁTICO “ÁPIS” LÍNGUA PORTUGUESA

LÍNGUA PORTUGUESA

LEITURA E INTERPRETAÇÃO NO LIVRO DIDÁTICO “ÁPIS-LÍNGUA PORTUGUESA”.

- ❖ **ATIVIDADE 1-** OBSERVE AS IMAGENS **NAS PÁGINAS 118 E 119**, E RESPONDA AS QUESTÕES DO QUADRO;
- ❖ **ATIVIDADE 2-** LEIA O TEXTO DISPONÍVEL **NA PÁGINA 120 E 121**;
- ❖ **ATIVIDADE 3-** RESPONDA **AS QUESTÕES** DISPONÍVEIS **NAS PÁGINAS 122, 123 E 124.**

FONTE: ÁPIS: LÍNGUA PORTUGUESA: MANUAL DO PROFESSOR, 3º ANO: ENS. FUND./EDITORA ATICA-3ª ED.-SÃO PAULO, 2017

AVALIAÇÃO DIAGNÓSTICA - TURMA A NA ESCOLA.

SEXTA- FEIRA 01/10/2021

LEITURA DIÁRIA: A CAIXA MALUCA

A CAIXA MALUCA

UM DIA, LÁ DO CÉU ...BUM!
CAIU UMA CAIXA NO MATO.
O SAPO VIU E FALOU:
- UMA CAIXA NO MATO? TÁ NO PAPO. E PULOU ATÉ LÁ, RÁPIDO.
LOGO VEIO O PAPAGAIO, O TUCANO, O JABUTI E O LEÃO.
VEIO O MACACO, VEIO O GALO, O TATU E O PAVÃO.
E TODA A MATA FICOU NUM VAIVÉM ADOIDADADO.
MUITO GATO, MUITA PACA, MUITO PICA-PAU, MUITO PATO.
- A CAIXA É DO SAPO – MIOU O GATO.
- É SIM, EU VI! – AJUDOU O JABUTI.
- VIU NADA. A CAIXA É DO REI LEÃO – FALOU O PAVÃO...
E FICOU UM BAFAFÁ. FALA DALI, FALA DE CÁ.
O LEÃO, ROXO DE RAIVA, BUFOU:
- EU SOU O REI! O REI SOU EU! É TUDO MEU!



FÁVIA MUNIZ

DISPONÍVEL EM: <https://br.pinterest.com/pin/451837775099713394/> - ACESSO EM 12 DE SET. DE 2021.

HISTÓRIA

O BANDEIRANTE E A BUSCA POR RIQUEZAS

LINK DISPONÍVEL: <https://www.youtube.com/watch?v=nmnsHMInGh8> - ACESSO EM 26 DE AGO. DE 2021.



Representação atual
de acampamento
de bandeirantes há
cerca de 400 anos.

- ❑ **ATIVIDADES 1-** LEIA O TEXTO DISPONÍVEL NO LIVRO DIDÁTICO: “BURITI MAIS HISTÓRIA”,
 - **NAS PÁGINAS 54 E 55.**
- ❑ **ATIVIDADES 2-** RESPONDA A QUESTÃO Nº 1, DISPONÍVEL NO LIVRO DIDÁTICO: “BURITI MAIS HISTÓRIA”,
 - **NA PÁGINA 55.**

FONTE E IMAGEM: BURITI MAIS HISTÓRIA: MANUAL DO PROFESSOR, 3º ANO: ENS. FUND./ MODERNA: 1ª ED.-SÃO PAULO, 2017.

**BOM FINAL DE SEMANA A TODOS!
PROFESSORES DOS 3º ANOS.**