

EMEF JARDIM BOA ESPERANÇA JOSÉ ROQUE DE MOURA

PROFESSORAS: **SÍLVIA, RAQUEL, NEUMA**

ANO/TURMA: **JDII A, B, C**

PERÍODO: **27/09/2021 A 01/10/2021**



QUERIDO (A) ALUNO (A), TUDO BEM?

ESTAMOS RETOMANDO AOS POUCOS! MAS, AINDA PRECISAMOS MANTER O DISTANCIAMENTO SOCIAL! CONFORME A TURMA QUE ESTIVER REMOTA A ROTINA ESTÁ AQUI NO PORTAL.

FIQUE ATENTO ÀS ATIVIDADES PROPOSTAS A CADA DIA!!

AH, LEMBRANDO QUE TODOS OS DIAS VOCÊ TERÁ UMA LEITURA! LER É UMA AVENTURA!

COM CARINHO, AS PROFESSORAS DOS JDs II.

SEGUNDA- FEIRA 27/09/2021

LEITURA DIÁRIA: SEMANA DO TRÂNSITO

DISPONÍVEL EM: <https://www.youtube.com/watch?v=Ulnn87EUTfQ> - ACESSO EM: 12 SET. 2021. OU LEIA O TEXTO ABAIXO.



SEMÁFARO PARA VEÍCULOS



IMAGEM: <https://www.youtube.com/watch?v=Ulnn87EUTfQ> - ACESSO EM: 12 SET. 2021.

PEÇA A UM ADULTO PARA LER A HISTÓRIA:

O DIA DO TRÂNSITO É COMEMORADO NO DIA 25 DE SETEMBRO. APRENDER SOBRE OS SINAIS DE TRÂNSITO É MUITO IMPORTANTE PARA A EVITAR ACIDENTES. A SEMANA NACIONAL DE TRÂNSITO ACONTECE ANUALMENTE ENTRE OS DIAS 18 E 25 DE SETEMBRO, COM O OBJETIVO DE INCENTIVAR JUNTO À SOCIEDADE UM TRÂNSITO MAIS SEGURO.

DISPONÍVEL EM: <https://www.youtube.com/watch?v=Ulnn87EUTfQ> - ACESSO EM: 12 SET. 2021.

ATIVIDADE: PINTE O SEMÁFORO DOS VEÍCULOS E O SEMÁFORO DOS PEDESTRES

ATENÇÃO: ESSA ATIVIDADE ESTÁ NA APOSTILA QUE VOCÊS RETIRARAM NA ESCOLA.

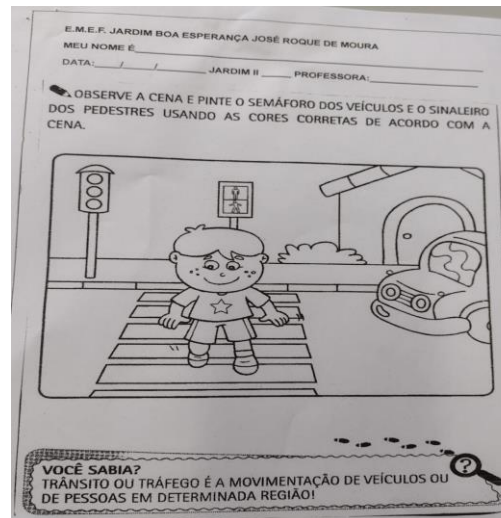


FOTO TIRADA PELA PROFESSORA

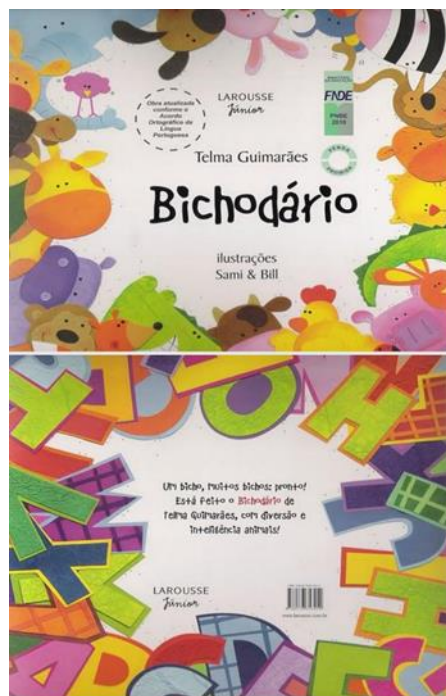
- **LEMBRE -SE DE ENVIAR UMA FOTO PARA A PROFESSORA QUANDO TERMINAR.**

TERÇA- FEIRA 28/09/2021

LEITURA DIÁRIA: BICHODÁRIO (TELMA GUIMARÃES)

DISPONÍVEL EM: <https://youtu.be/DnZWIBEJTr8> - ACESSO EM: 07 SET. 2021.

DANDO CONTINUIDADE NO TRABALHO COM BICHODÁRIO QUE TRABALHA AS LETRAS DO ALFABETO. HOJE VAMOS ESTUDAR A LETRA F.



LIVRO BICHODÁRIO-EDITORA FTD-AUTORA TELMA GUIMARÃES

PEÇA A UM ADULTO PARA LER A HISTÓRIA: BICHODÁRIO LETRA F.



LIVRO BICHODÁRIO-EDITORA FTD-AUTORA TELMA GUIMARÃES

ATIVIDADE: RECORTE, COLAGEM, CARIMBO COM GUACHE

ATENÇÃO: ESSA ATIVIDADE ESTÁ NA APOSTILA QUE VOCÊS RETIRARAM NA ESCOLA.

BICHODÁRIO NOME _____ DATA _____
PROFESSOR(A) _____

O QUE COMEÇA COM F?
A FOCA FURIOSA COM A FUINHA!



FOCA

www.espacoeducar.net

FOTO TIRADA PELA PROFESSORA

- ★ APÓS LER O TRECHO DA HISTÓRIA JUNTO COM A CRIANÇA, SUGERIMOS QUE PERGUNTE A ELA:
- ★ QUAL A PRIMEIRA LETRA DO NOME DO ANIMAL QUE APARECE NA HISTÓRIA?
- ★ VOCÊ CONHECE OUTRO ANIMAL QUE INICIA COM A LETRA **F**? QUAL?
- ★ AGORA INICIAREMOS O NOSSO BICHODÁRIO. VOCÊS UTILIZARÃO AS ATIVIDADES QUE ESTÃO NA APOSTILA IMPRESSA QUE VOCÊS RETIRARAM NA ESCOLA.
- ★ PROCURE NA FOLHA DE ANIMAIS O ANIMAL QUE ESTUDAMOS HOJE (**FOCA**).
- ★ PINTE, RECORTE E COLE NO BICHODÁRIO NA PÁGINA DA LETRA **F**.
- ★ PARA DECORAR A LETRA **F** E O NOME **FOCA** USE TINTA GUACHE.
- ★ AGORA VAMOS FAZER O CARIMBO DE UMA FOCA.



ACERVO DA PROFESSORA

- ★ PASSAR TINTA NO PÉ DA CRIANÇA E CARIMBAR EM UMA FOLHA DE SULFITE OU CADERNO.
- ★ ESPERE SECAR PARA DESENHAR O ROSTO E RABO DA FOCA.
- **LEMBRE -SE DE ENVIAR UMA FOTO PARA A PROFESSORA QUANDO TERMINAR.**



QUARTA- FEIRA 29/09/2021

LEITURA DIÁRIA: OLHA A ÁGUA


A LEITURA DE HOJE É UMA MÚSICA QUE NOS FALA UM POUCO SOBRE A IMPORTÂNCIA DA ÁGUA. COM AJUDA DE UM ADULTO ACESSE O LINK PARA ASSISTIR. E/OU LEIA A LETRA DA MÚSICA ABAIXO.

DISPONÍVEL EM: <https://www.youtube.com/watch?v=m67D0BZxocY> - ACESSO EM: 12 SET. 2021.

PEÇA A UM ADULTO PARA LER A LETRA DA MÚSICA OLHA A ÁGUA

OLHA A ÁGUA
PRA MATAR A NOSSA SEDE
PRA MOLHAR A NOSSA CASA
PRA REGAR AS NOSSAS PLANTAS
PRA CHOVER DE MADRUGADA

SE É POUCO É UMA GOTA
É UM PINGO, UMA LÁGRIMA
SE É MUITO VIRA RIO, CACHOEIRA, VIRA LAGO, VIRA MAR
ÁGUA QUE A GENTE TEM QUE ECONOMIZAR



OLHA A ÁGUA
PODE SER UM OCEANO
PODE SER UM MAR INTEIRO
PODE SER AQUELE BANHO
QUE EU TOMO NO CHUVEIRO

QUANDO CHOVE VIRA NUVEM
E DESPENCA LÁ DO CÉU
QUANDO CAI NO CHÃO
É ÁGUA PRA BEBER PRA TOMAR BANHO PRA LAVAR

ÁGUA QUE A GENTE TEM QUE ECONOMIZAR
PORQUE SENÃO UM DIA ELA ACABA
E ENTÃO O QUE A GENTE VAI FAZER SE NÃO TEM ÁGUA

PORQUE SENÃO UM DIA A FONTE SECA
E O QUE VAI SER ENTÃO DA NOSSA VIDA AQUI NA TERRA? (AQUI NO PLANETA TERRA)

DISPONÍVEL EM: <https://www.lettras.mus.br/turminha-do-tio-marcelo/olha-a-gua/> - ACESSO EM: 12 SET. 2021.

ATIVIDADE: PINTAR AS LETRAS QUE FORMAM A PALAVRA ÁGUA

ATENÇÃO: ESSA ATIVIDADE ESTÁ NA APOSTILA QUE VOCÊS RECEBERAM NA ESCOLA.




FOTO TIRADA PELA PROFESSORA

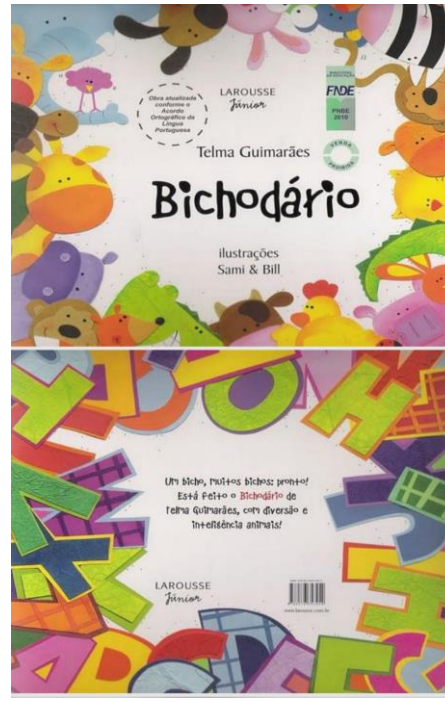
- **LEMBRE -SE DE ENVIAR UMA FOTO PARA A PROFESSORA QUANDO TERMINAR.**

QUINTA-FEIRA 30/09/2021

LEITURA DIÁRIA: BICHODÁRIO (TELMA GUIMARÃES)

DISPONÍVEL EM: - <https://youtu.be/DnZWIBEJTr8> ACESSO EM: 07 SET. 2021.

DANDO CONTINUIDADE NO TRABALHO COM BICHODÁRIO QUE TRABALHA AS LETRAS DO ALFABETO. HOJE VAMOS ESTUDAR A LETRA **G**.



LIVRO BICHODÁRIO-EDITORA FTD-AUTORA TELMA GUIMARÃES

PEÇA A UM ADULTO PARA LER A HISTÓRIA: BICHODÁRIO LETRA G.



LIVRO BICHODÁRIO-EDITORA FTD-AUTORA TELMA GUIMARÃES

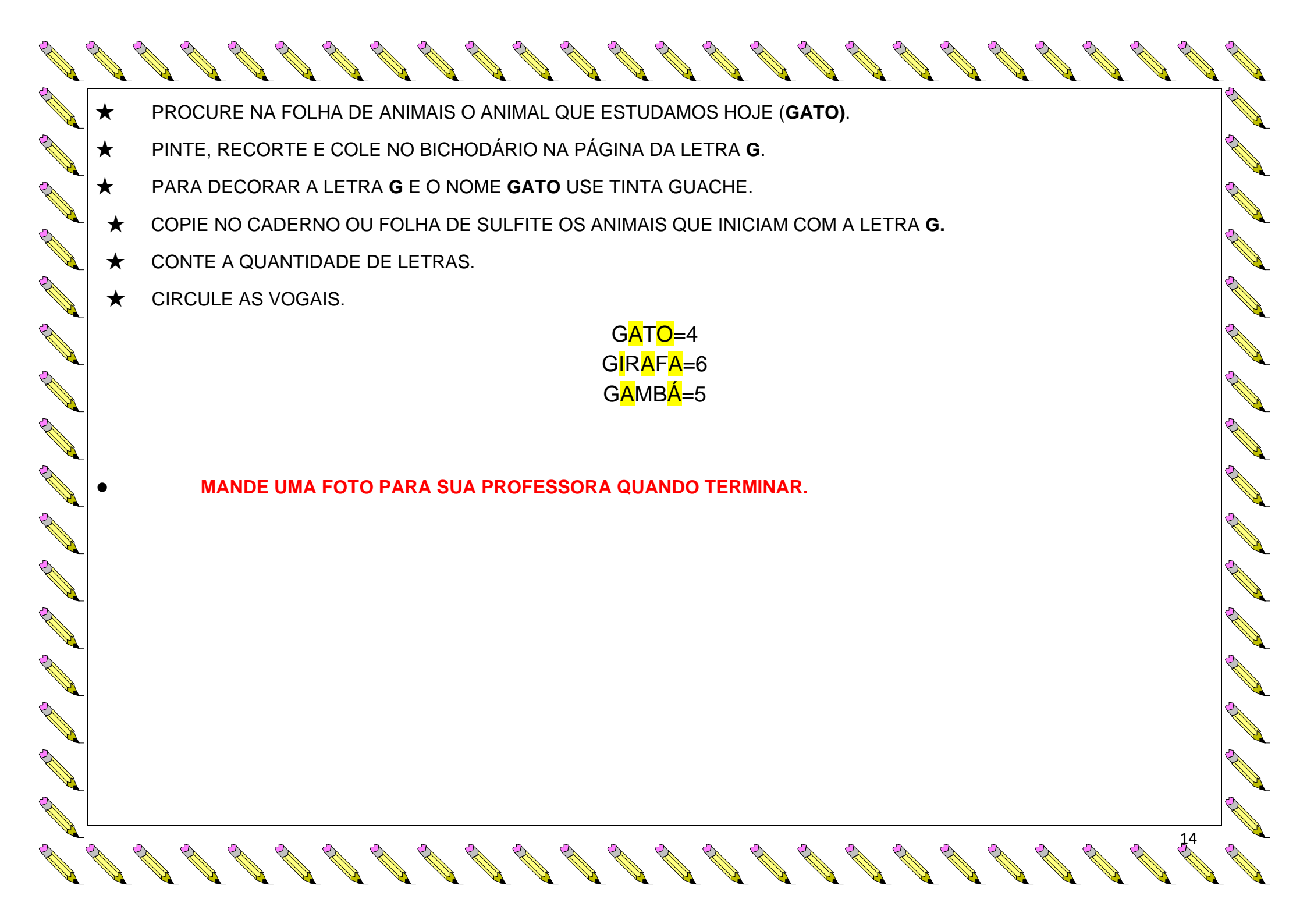
ATIVIDADE: RECORTE, COLAGEM, LISTA DE PALAVRAS

ATENÇÃO: ESTA ATIVIDADE ENCONTRA-SE NA APOSTILA QUE VOCÊS RECEBERAM.

BICHODÁRIO	NOME _____	DATA _____
	PROFESSOR(A) _____	
O QUE TEM COM A LETRA G? GAMBÁ, UM GRUPO DE GATOS E A GIRAFA GALOPANDO!		
		
		GATO

www.espacoeducar.net

- ★ APÓS LER O TRECHO DA HISTÓRIA JUNTO COM A CRIANÇA, SUGERIMOS QUE PERGUNTE A ELA:
- ★ QUAL A PRIMEIRA LETRA DO NOME DO ANIMAL QUE APARECE NA HISTÓRIA?
- ★ VOCÊ CONHECE OUTRO ANIMAL QUE INICIA COM A LETRA **G**? QUAL?
- ★ AGORA INICIAREMOS O NOSSO BICHODÁRIO. VOCÊS UTILIZARÃO AS ATIVIDADES QUE ESTÃO NA APOSTILA IMPRESSA QUE VOCÊS RETIRARAM NA ESCOLA.

- 
- ★ PROCURE NA FOLHA DE ANIMAIS O ANIMAL QUE ESTUDAMOS HOJE (**GATO**).
 - ★ PINTE, RECORTE E COLE NO BICHODÁRIO NA PÁGINA DA LETRA **G**.
 - ★ PARA DECORAR A LETRA **G** E O NOME **GATO** USE TINTA GUACHE.
 - ★ COPIE NO CADERNO OU FOLHA DE SULFITE OS ANIMAIS QUE INICIAM COM A LETRA **G**.
 - ★ CONTE A QUANTIDADE DE LETRAS.
 - ★ CIRCULE AS VOGAIS.

GATO=4
GIRAFÁ=6
GAMBÁ=5

● **MANDE UMA FOTO PARA SUA PROFESSORA QUANDO TERMINAR.**

SEXTA- FEIRA 01/10/2021

LEITURA DIÁRIA: POEMA CALENDÁRIO

A LEITURA DE HOJE É UM POEMA QUE FALA SOBRE OS MESES DO ANO. VAMOS OUVIR COM ATENÇÃO! COM AJUDA DE UM ADULTO ACESSE O LINK PARA OUVIR:

DISPONÍVEL EM: <https://www.youtube.com/watch?v=ZtCDMsXakI4> – ACESSO EM: 12 SET. 2021. E/OU LEIA O POEMA ABAIXO.

O ANO TEM DOZE MESES
LAURA GÓES

- | | | | |
|---|---|----|---|
| 1 | NO MÊS DE <u>JANEIRO</u> ,
BRINCO O DIA INTEIRO. | 7 | <u>JULHO</u> É MÊS DE VIAGEM,
SÓ DETESTO É A BAGAGEM. |
| 2 | <u>FEVEREIRO</u> É BEM LEGAL,
É O MÊS DO CARNAVAL. | 8 | <u>AGOSTO</u> É MÊS DE VENTANIA,
MANHÃ ESCURA E TARDE FRIA |
| 3 | EM <u>MARÇO</u> VOU PARA A ESCOLA,
LEIO, ESCREVO E JOGO BOLA. | 9 | EM <u>SETEMBRO</u> , FESTA GERAL:
BRASIL SEPARADO DE PORTUGAL. |
| 4 | HÁ MUITOS ANOS, NUM MÊS DE <u>ABRIL</u> ,
CABRAL DESCOBRIU O BRASIL. | 10 | <u>OUTUBRO</u> É O MÊS DA CRIANÇA,
TEMPO DE MUITA ESPERANÇA. |
| 5 | EM <u>MAIO</u> COMEÇA O FRIO.
VÍ JÁ SINTO UM ARREPIO. | 11 | EM <u>NOVEMBRO</u> EU ESTUDO MAIS
PARA TER FÉRIAS EM PAZ. |
| 6 | <u>JUNHO</u> É O MÊS DE SÃO JOÃO,
NÃO DEVEMOS SOLTAR BALÃO. | 12 | <u>DEZEMBRO</u> , COM O NATAL,
NÃO TEM NADA MAIS LEGAL. |

(Laura Góes. Livro de leitura. São Paulo,
Quinteto Editorial, 1990)

IMAGEM: <https://www.soescola.com/2017/02/poema-o-ano-tem-doze-meses.html> - ACESSO EM:12 SET.2021.

ATIVIDADE: PINTAR O CALENDÁRIO

ATENÇÃO: ESTA ATIVIDADE ENCONTRA-SE NA APOSTILA QUE VOCÊS RECEBERAM.

E.M.E.F. JARDIM BOA ESPERANÇA JOSE ROQUE DE MOURA
NOME: _____ JARDIM II _____
PERÍODO: _____ PROFESSORA: _____

CALENDÁRIO - OUTUBRO/2021

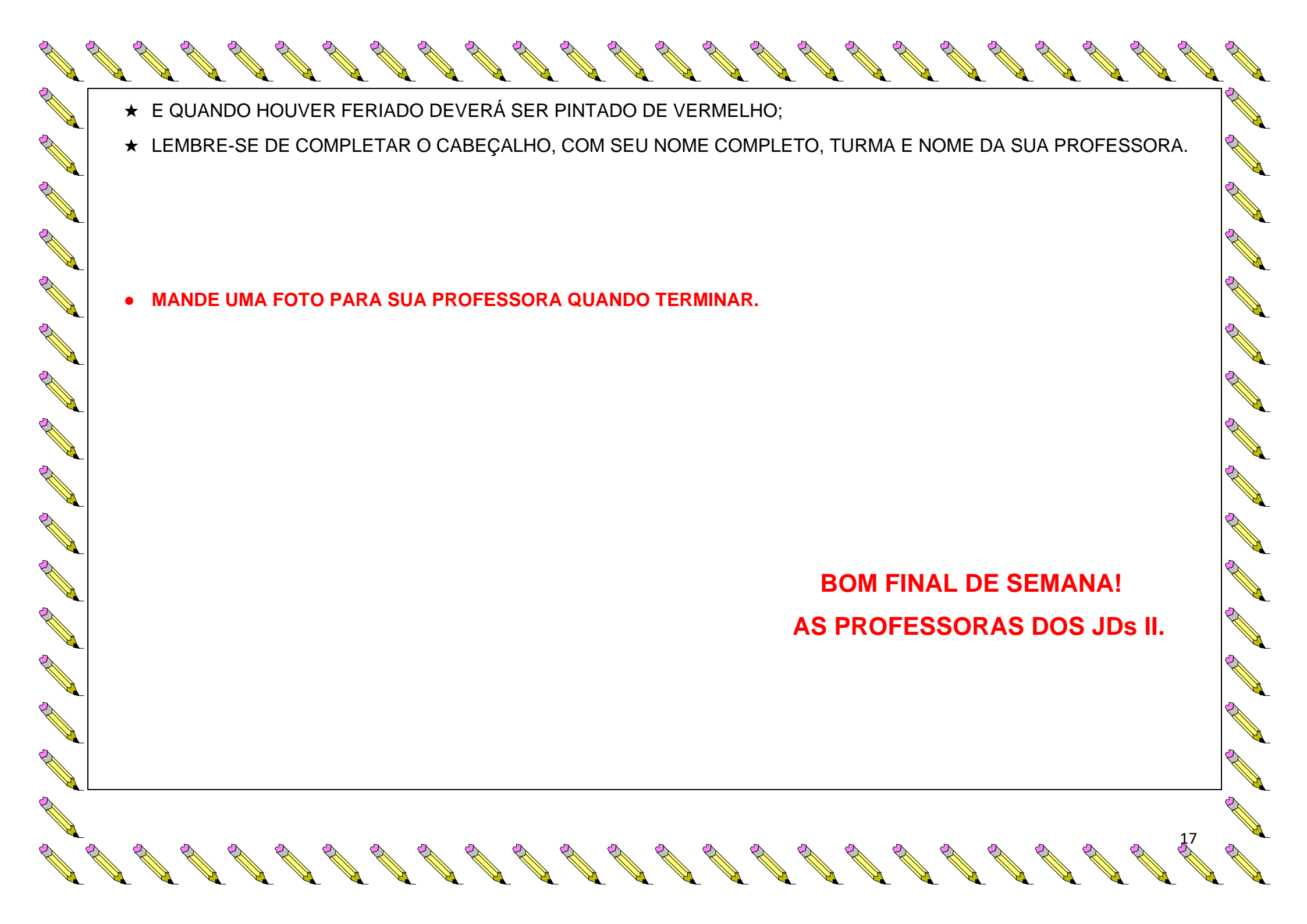
Dia das Brancas!



DOMINGO	SEGUNDA	TERÇA	QUARTA	QUINTA	SEXTA	SÁBADO
					1	2
3	4	5	6	7	8	9
10	11	12	13	14	15	16
17	18	19	20	21	22	23
24	25	26	27	28	29	30
31						

ACERVO DA PROFESSORA

- ★ VOCÊS RECEBERAM O CALENDÁRIO NO KIT DE MATERIAL;
- ★ DEVERÁ SER PINTADO DIA A DIA;
- ★ OS DIAS DA SEMANA DEVERÃO SER PINTADOS DE VERDE;
- ★ OS FINAIS DE SEMANA (SÁBADO E DOMINGO) DEVERÃO SER PINTADOS DE AZUL;

- 
- ★ E QUANDO HOUVER FERIADO DEVERÁ SER PINTADO DE VERMELHO;
 - ★ LEMBRE-SE DE COMPLETAR O CABEÇALHO, COM SEU NOME COMPLETO, TURMA E NOME DA SUA PROFESSORA.

- **MANDE UMA FOTO PARA SUA PROFESSORA QUANDO TERMINAR.**

**BOM FINAL DE SEMANA!
AS PROFESSORAS DOS JDs II.**