



PREFEITURA DE HORTOLÂNDIA
Secretaria de Educação, Ciência e Tecnologia
EMEF JARDIM PRIMAVERA
PROFESSORES: ANDRÉA, VIVIANE, THALES E MÁRCIA.
Semana de 18/10/2021 A 22/10/2021

ANO/TURMA: 2ºANOS A, B, C e D

SENHORES PAIS, OU RESPONSÁVEIS:

- PROMOVAM UMA ROTINA DE ESTUDO DIÁRIA;
- AS ATIVIDADES PROPOSTAS DEVEM SER REALIZADAS NO CADERNO DE SALA;
- DISPONIBILIZAR UM ADULTO PARA ORIENTAR A REALIZAÇÃO DAS ATIVIDADES;
- SOLICITEM AUXÍLIO DOS PROFESSORES SEMPRE QUE NECESSÁRIO;
- REALIZEM AS ATIVIDADES PROPOSTAS E ENVIEM PARA CORREÇÃO E REGISTRO.

Dia da semana	Rotina diária: Descrição da atividade
Segunda-feira 18/10	LEITURA DIÁRIA: ASSISTA AO VIDEO “O QUE É CONVITE?” NO LINK: https://youtu.be/F8CV4q4bffM ACESSO EM 03/10/2021. PORTUGUÊS: ATIVIDADE COM O GÊNERO TEXTUAL “CONVITE” E ATIVIDADES DE ORTOGRAFIA. (VEJA AS ATIVIDADES POSTADAS NO PORTAL EDUCAÇÃO).
Terça-feira 19/10	LEITURA DIÁRIA: ALÔ, PAPAÍ ! DISPONÍVEL EM https://youtu.be/kPWmiBtst_E ACESSO EM 13/10/2021 MATEMÁTICA : REALIZE AS ATIVIDADES SOBRE OS DIAS DA SEMANA.(VEJA AS ATIVIDADES POSTADAS NO PORTAL EDUCAÇÃO).
Quarta-feira 20/10	LEITURA DIÁRIA: ACESSE O LINK A SEGUIR https://youtu.be/eqFf3B3OZkE E CONHEÇA ALGUMAS DICAS PARA PREVENIR ACIDENTES DOMÉSTICOS. ACESSO EM 06/10/2021. CIÊNCIAS: OS PRODUTOS DE LIMPEZA APRESENTAM RISCOS À SEGURANÇA DAS CRIANÇAS. VAMOS APRENDER MAIS SOBRE ELES. REALIZE AS ATIVIDADES SUGERIDAS. INGLÊS: REALIZE AS ATIVIDADES SUGERIDAS NO PORTAL EDUCAÇÃO. ACESSE O LINK A SEGUIR: https://portaleducacao.hortolandia.sp.gov.br/index.php/ingles
Quinta-feira 21/10	LEITURA DIÁRIA: ASSISTA O VÍDEO: COMO CUIDAR DO MEIO AMBIENTE? - 10 DICAS PARA CUIDAR DO MEIO AMBIENTE, ATRAVÉS DO LINK: https://www.youtube.com/watch?v=Ekbd_hSQOhc – ACESSO EM 07/10/2021. HISTÓRIA: FAÇA AS ATIVIDADES SUGERIDAS ABAIXO. EDUCAÇÃO FÍSICA: REALIZE AS ATIVIDADES SUGERIDAS NO PORTAL EDUCAÇÃO, ACESSANDO O LINK. https://portaleducacao.hortolandia.sp.gov.br/index.php/ed-fisica
Sexta-feira 22/10	LEITURA DIÁRIA: ASSISTA O VÍDEO: AULA POSIÇÃO E LOCALIZAÇÃO DE OBJETOS, ATRAVÉS DO LINK: https://www.youtube.com/watch?v=38B9eVgqAVU – ACESSO EM 07/10/2021. GEOGRAFIA: FAÇA AS ATIVIDADES SUGERIDAS ABAIXO. ARTES: REALIZE AS ATIVIDADES SUGERIDAS NO PORTAL EDUCAÇÃO, ACESSANDO O LINK: https://portaleducacao.hortolandia.sp.gov.br/index.php/artes



SEGUNDA-FEIRA: 18/10


PORTUGUÊS

- ASSISTA AO VIDEO “O QUE É CONVITE?” NO LINK: <https://youtu.be/F8CV4q4bffM> ACESSO EM 03/10/2021.

VOCÊ SABE O QUE É UM CONVITE?

O BILHETE É UM TEXTO QUE TEM COMO FUNÇÃO CONVIDAR AS PESSOAS PARA ALGUM EVENTO.

- **LEIA O TEXTO ABAIXO E RESPONDA:**



ATIVIDADES DE INTERPRETAÇÃO

- 1- ESTE GÊNERO TEXTUAL É UM:

- () FÁBULA
- () RECEITA
- () CONVITE

- 2- O ASSUNTO DO TEXTO É:

- () VENDER UMA FANTASIA.
- () ENSINAR UMA RECEITA.
- () CONVIDAR PARA UM ANIVERSÁRIO.

3- QUEM É O ANIVERSARIANTE? _____

1- ESCREVA O NOME DA CONVIDADA: _____

2- QUANTOS ANOS O ANIVERSARIANTE VAI FAZER? _____

3- EM QUE DATA SERÁ A FESTA? _____

4- MARQUE O PERSONAGEM QUE APARECE NO CONVITE:

- () UMA FADA.
- () UM PIRATA.
- () UM URSO.
- () UM PATO.

Atividades adaptadas: <https://ensinarhoje.com/1o-ano-atividade-com-convite/>

5- ESCREVA O NOME DE ALGUMAS COISAS GOSTOSAS QUE TERÁ NA FESTA DE EDUARDO.



• **ADAPTAÇÃO CURRICULAR**

FAÇA COM AUXÍLIO AS ATIVIDADES 5.

TERÇA-FEIRA: 19/10

MATEMÁTICA

- ASSISTA O VÍDEO DA HISTÓRIA : ALÔ, PAPAÍ ! ATRAVÉS DO LINK https://youtu.be/kPWmiBtst_E ACESSO EM 13/10/2021

1 SEMANA TEM 7 DIAS

1º DIA	DOMINGO
2º DIA	SEGUNDA-FEIRA
3º DIA	TERÇA-FEIRA
4º DIA	QUARTA-FEIRA
5º DIA	QUINTA-FEIRA
6º DIA	SEXTA-FEIRA
7º DIA	SÁBADO

1. RESPONDA:

A) QUE DIA É HOJE? _____

B) QUE DIA DA SEMANA FOI ONTEM?

C) QUE DIA DA SEMANA SERÁ AMANHÃ?

D) QUAL É O DIA DA SEMANA QUE VOCÊ MAIS GOSTA? _____

E) QUAIS SÃO OS DIAS DA SEMANA QUE VOCÊ **TEM** PARA A ESCOLA?

F) QUAL É O DIA DA SEMANA QUE VOCÊ TEM AULA DE EDUCAÇÃO FÍSICA E ARTES?

2. ESCREVA O DIA DA SEMANA QUE VEM ANTES DE:

A)	DOMINGO
B)	SEXTA
C)	SEGUNDA
D)	QUINTA
E)	QUARTA
F)	SÁBADO
G)	TERÇA

3. QUAL É O SEGUNDO DIA DA SEMANA?

4. QUAL É O QUINTO DIA DA SEMANA?


DISPONIVEL EM https://1.bp.blogspot.com/-xX559-JsYog/XnYhBUCEkQI/AAAAAAAAEWg/u-u_JAeQy9sAFsyVuR989sshcSdbOk7nACLcBGAsYHQ/s1600/Imagem11.png ACESSO EM 13/10/2021

• **ADAPTAÇÃO CURRICULAR**

1-PINTE DE VERMELHO QUE DIA DA SEMANA É HOJE :

Dias da semana

Você sabia que a semana tem 7 dias?
Esses dias são:



- 1º Domingo
- 2º Segunda-feira
- 3º Terça-feira
- 4º Quarta-feira
- 5º Quinta-feira
- 6º Sexta-feira
- 7º Sábado

Pinte de vermelho que dia da semana é hoje.

APRENDENDO COM TIA DEBORA

DISPONÍVEL EM

https://1.bp.blogspot.com/-zgQaYhGlz58/XqnnMur9CgI/AAAAAAAAiU/p_7FBzXPZtsO3uSrnlcrhlcG6UBXcBIZACLcBGAsYHQ/s1600/img453.jpg ACESSO EM 23/10/2021

QUARTA-FEIRA: 20/10

CIÊNCIAS

ACESSE O LINK A SEGUIR <https://youtu.be/eqFf3B3OZkE> E CONHEÇA ALGUMAS DICAS PARA PREVENIR ACIDENTES DOMÉSTICOS. ACESSO EM 06/10/2021.

PREVENÇÃO DE ACIDENTES DOMÉSTICOS

VAMOS ESTUDAR MAIS UM POUCO SOBRE A PREVENÇÃO DE ACIDENTES DOMÉSTICOS.

CUIDADOS COM PRODUTOS DE LIMPEZA

ALGUNS PRODUTOS DE LIMPEZA PODEM SER PERIGOSOS. NÃO MEXA NELES. SE VOCÊ ENCONTRAR ALGUM LUGAR QUE PRECISA SER LIMPO, PEÇA A AJUDA DE UM ADULTO.

Fonte: YAMAMOTO, Ana Carolina de Almeida. Buriiti Mais Ciências. 2º ano, 1ª edição. p. 21, São Paulo: Editora Moderna, 2017.

ATIVIDADES

1- CIRCULE

- DE AZUL OS ELEMENTOS USADOS PARA HIGIENE PESSOAL;
- DE VERMELHOS OS ELEMENTOS USADOS PARA LIMPAR A CASA.



2- FAÇA UM (X) NOS ELEMENTOS QUE REPRESENTAM ALGUM PERIGO À SEGURANÇA DAS CRIANÇAS:




<https://2019/10/ciencias.html>

atividadesprofcamila.blogspot.com/



- **ADAPTAÇÃO CURRICULAR**

COM AUXÍLIO DE UM ADULTO, PINTE OS ELEMENTOS QUE PODEM SER UTILIZADOS PELAS CRIANÇAS SEM APRESENTAR RISCOS A SUA SEGURANÇA:



- ASSISTA O VÍDEO: COMO CUIDAR DO MEIO AMBIENTE? - 10 DICAS PARA CUIDAR DO MEIO AMBIENTE, ATRAVÉS DO LINK: https://www.youtube.com/watch?v=Ekbd_hSQOhc – ACESSO EM 07/10/2021.

- OBSERVE AS CENAS ABAIXO E FAÇA CONFORME SE PEDE:



ADRIANA E SEUS AMIGOS RESOLVERAM FAZER UMA LIMPEZA NO PARQUE APÓS AS PESSOAS DEIXAREM LIXOS NO PARQUE, APÓS O RECOLHIMENTO, O PARQUE FICOU LIMPINHO:

A) OBSERVE OS ACONTECIMENTOS E FAÇA UM DESENHO NO 1º QUADRO DE COMO O PARQUE ESTAVAM ANTES DA ADRIANA E SEUS AMIGOS LIMPAREM O PARQUE.(PASSADO)

B) FAÇA UM X NA IMAGEM QUE REPRESENTA O MOMENTO QUE ELES ESTAVAM NO PARQUE LIMPANDO (PRESENTE);

C) CONTORNE A IMAGEM QUE REPRESENTA DEPOIS DO ACONTECIMENTO (FUTURO).

- **ADAPTAÇÃO CURRICULAR**

- RECORTE IMAGENS QUE DEMONSTRAM RESPEITO E ATITUDES QUE DEVEMOS TER PELO MEIO AMBIENTE.

- **ASSISTA O VÍDEO:** AULA POSIÇÃO E LOCALIZAÇÃO DE OBJETOS, ATRAVÉS DO LINK: <https://www.youtube.com/watch?v=38B9eVgqAVU> – ACESSO EM 07/10/2021.
- OBSERVE ABAIXO A IMAGEM E RESPONDA CONFORME SE PEDE:



1 – A PROFESSORA ESTÁ:

- () A DIREITA DO QUADRO () A ESQUERDA DO QUADRO

2 - A FLOR ESTÁ:

- () A DIREITA DO QUADRO () A ESQUERDA DO QUADRO

3 – O QUADRO ESTÁ :

- () NA FRENTE DA PROFESSORA () ATRÁS DA PROFESSORA

4 – O LIVRO VERMELHO ESTÁ:

- () EM CIMA DA MESA () EMBAIXO DA MESA

5 – A FLOR ESTÁ:

- () EM CIMA DA MESA () EMBAIXO DA MESA

• **ADAPTAÇÃO CURRICULAR**

- FAÇA COM O AUXÍLIO DA MAMÃE/RESPONSÁVEL AS ATIVIDADES ACIMA.

BIBLIOGRAFIA

Imagem de [Please Don't sell My Artwork AS IS](https://pixabay.com/pt/users/7089643-7089643/?utm_source=link-attribution&utm_medium=referral&utm_campaign=image&utm_content=4819674) por [Pixabay](https://pixabay.com/pt/?utm_source=link-attribution&utm_medium=referral&utm_campaign=image&utm_content=4819674)
ACESSO EM 03/10/2021.