



PREFEITURA DE HORTOLÂNDIA
Secretaria de Educação, Ciência e Tecnologia
EMEF JARDIM PRIMAVERA
PROFESSORES: ANDRÉA, VIVIANE, THALES E MÁRCIA.
Semana de 25/10/2021 A 29/10/2021.

ANO/TURMA: 2ºANOS A, B, C e D

SENHORES PAIS, OU RESPONSÁVEIS:

- PROMOVAM UMA ROTINA DE ESTUDO DIÁRIA;
- AS ATIVIDADES PROPOSTAS DEVEM SER REALIZADAS NO CADERNO DE SALA;
- DISPONIBILIZAR UM ADULTO PARA ORIENTAR A REALIZAÇÃO DAS ATIVIDADES;
- SOLICITEM AUXÍLIO DOS PROFESSORES SEMPRE QUE NECESSÁRIO;
- REALIZEM AS ATIVIDADES PROPOSTAS E ENVIEM PARA CORREÇÃO E REGISTRO.

Dia da semana	Rotina diária: Descrição da atividade
Segunda-feira 25/10	LEITURA DIÁRIA: ASSISTA AO VÍDEO DA HISTÓRIA “A LAGARTA MEDROSA” NO LINK: https://youtu.be/SZKyC8pT9sM acesso em 03/10/2021. PORTUGUÊS: ATIVIDADES COM TEXTO INSTRUCIONAL (PASSA BOLINHAS) E ESCRITA EXPONTANÊA. VEJA AS ATIVIDADES POSTADAS NO POTAL EDUCAÇÃO.
Terça-feira 26/10	LEITURA DIÁRIA: “ALÔ, MAMÃE !” DISPONÍVEL EM https://youtu.be/oIVT_a4I9PM ACESSO EM 13/10/2021 MATEMÁTICA: REALIZE AS ATIVIDADES SOBRE RELÓGIO DE PONTEIROS ,HORAS E MINUTOS. VEJA AS ATIVIDADES POSTADAS NO PORTAL EDUCAÇÃO. ARTES: REALIZE AS ATIVIDADES SUGERIDAS NO PORTAL EDUCAÇÃO, ACESSANDO O LINK: https://portaleducacao.hortolandia.sp.gov.br/index.php/artes
Quarta-feira 27/10	LEITURA DIÁRIA: ACESSE O LINK A SEGUIR. https://youtu.be/gyJ8zyPhpqY E CONHEÇA A HISTÓRIA DA ESTRELA QUE NÃO TOMAVA BANHO. ACESSO EM 06/12/2021. CIÊNCIAS: VAMOS APRENDER UM POUCO MAIS SOBRE OS CUIDADOS COM O NOSSO CORPO. REALIZE AS ATIVIDADES SUGERIDAS INGLÊS: REALIZE AS ATIVIDADES SUGERIDAS NO PORTAL EDUCAÇÃO. ACESSE O LINK A SEGUIR: https://portaleducacao.hortolandia.sp.gov.br/index.php/ingles
Quinta-feira 28/10	LEITURA DIÁRIA: ASSISTA O VÍDEO: VÍDEO AULA- A COMUNIDADE, ATRAVÉS DO LINK: https://www.youtube.com/watch?v=VciAYPLTglg – ACESSO EM 07/10/2021. HISTÓRIA: FAÇA AS ATIVIDADES SUGERIDAS ABAIXO. EDUCAÇÃO FÍSICA: REALIZE AS ATIVIDADES SUGERIDAS NO PORTAL EDUCAÇÃO, ACESSANDO O LINK: https://portaleducacao.hortolandia.sp.gov.br/index.php/ed-fisica
Sexta-feira 29/10	FERIADO: DIA DO FUNCIONÁRIO PÚBLICO



PREFEITURA DE HORTOLÂNDIA
Secretaria de Educação, Ciência e Tecnologia
EMEF JARDIM PRIMAVERA
PROFESSORES: ANDRÉA, VIVIANE, THALES E MÁRCIA.
Semana de 25/10/2021 A 29/10/2021

ANO/TURMA: 2ºANOS A, B, C e D

SEGUNDA-FEIRA: 25/10

PORTUGUÊS

- ASSISTA AO VÍDEO DA HISTÓRIA “A LAGARTA MEDROSA” NO LINK: <https://youtu.be/SZKyC8pT9sM> acesso em 03/10/2021.
- VAMOS CONHECER UM BRINQUEDO FEITO COM GARRAFA PET!
O PASSA BOLINHA É MAIS UM BRINQUEDO FÁCIL, FÁCIL DE FAZER E MUITO DIVERTIDO PARA CRIANÇAS DE TODAS AS IDADES. E AINDA POR CIMA TEM A LISTA DE MATERIAIS MAIS ENXUTA DE TODOS OS TEMPOS!
- **LEIA O TEXTO INSTRUCIONAL ABAIXO:**



PASSA BOLINHA

VOCÊ VAI PRECISAR DE:

- 2 GARRAFAS PETS TRANSPARENTES;
- BOLINHAS DE GUDE;
- FITA ADESIVA;
- TESOURA.

COMO FAZER:

- 1- CORTE UMA DAS GARRAFAS PETS MAIS OU MENOS UNS CINCO DEDOS ABAIXO DA BOCA;
- 2- COLOQUE A PARTE DA BOCA DA GARRAFA DE SEU FUNDO. SE NÃO ENCAIXAR MUITO BEM, É SÓ CORTAR MAIS UM POUCO.
- 3- CORTE O FUNDO DA OUTRA GARRAFA, MAIS OU MENOS DO MESMO TAMANHO DO DA ANTERIOR.



- 4- COLOQUE AS BOLINHAS DE GUDE DENTRO DO RECIPIENTE ONDE VOCÊ ENCAIXOU A BOCA DA GARRAFA. FECHÉ O FUNDO DA OUTRA GARRAFA E LACRE COM FITA ADESIVA.
- 5- AÍ É SO BRINCAR. O JOGO CONSISTE EM ACERTAR AS BOLINHAS DE GUDE DENTRO DA BOCA DA GARRAFA, FAZENDO MOVIMENTOS PARA CIMA.

FONTE: <https://limerique.com.br/faca-voce-mesmo/passa-bolinha/>

ATIVIDADES

1. COPIE O TÍTULO DO TEXTO INSTRUCIONAL.
-

2. PARA QUE ESSE TEXTO FOI ESCRITO?

- () PARA ENSINAR A FAZER UM PASSA BOLINHA.
() PARA ENSINAR UMA RECEITA.
() PARA INFORMAR SOBRE GARRAFAS PETS.
() PARA VENDER UM PRODUTO.

2. QUANTOS MATERIAIS FORAM UTILIZADOS PARA FAZER ESSE BRINQUEDO?
-


3. ESCREVA O NOME DE DOIS MATERIAIS UTILIZADOS PARA FAZER ESSE BRINQUEDO?
-

4. VOCÊ CONSEGUIU FAZER O BRINQUEDO? ESCREVA COMO FOI FAZER O BRINQUEDO SEGUINDO INSTRUÇÕES.
-

ATIVIDADES ADAPTADAS: <https://ensinarhoje.com/genero-textual-texto-instrucional-1o-ano/>

5- ESCRITA EXPONTÂNEA

ESCREVA O NOME DOS DESENHOS:



• **ADAPTAÇÃO CURRICULAR**

REALIZAR A ESCRITA EXPONTÂNEA (ATIVIDADE 5).

TERÇA-FEIRA: 26/10

MATEMÁTICA

- ASSISTA O VÍDEO DA HISTÓRIA : "ALÔ, MAMÃE ! " ATRAVÉS DO LINK https://youtu.be/oIVT_a4I9PM A CESSO EM 13/10/2021
- NOS RELÓGIOS DE PONTEIROS O PONTEIRO MENOR INDICA AS HORAS , E O MAIOR INDICA OS MINUTOS.





ATIVIDADE

1-NA ATIVIDADE ABAIXO COLOQUE OS PONTEIROS NOS RELÓGIOS, MARCANDO A HORA EM QUE VOCÊ FAZ ESSAS ATIVIDADES. COLOQUE AZUL PARA AS HORAS E VERMELHO PARA OS MINUTOS.

NOME DATA.....

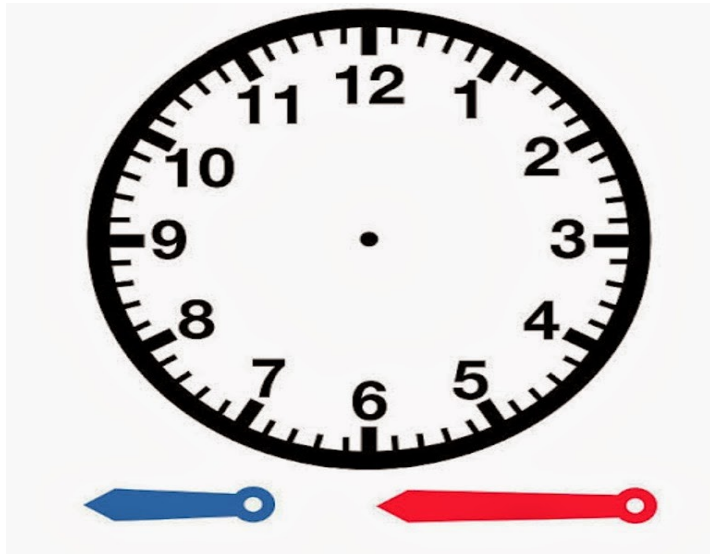
QUE HORAS?

- Coloque ponteiros nos relógios, marcando a hora em que você faz essas atividades:

 <p>Levanto</p>	 <p>Durmo</p>
 <p>Vou para a escola</p>	 <p>Almoço</p>

• ADAPTAÇÃO CURRICULAR

1-COLOQUE NO RELÓGIO A HORA QUE VOCÊ VAI A ESCOLA. A COR AZUL É PARA O PONTEIRO DA HORA E A COR VERMELHA É DOS MINUTOS.



DISPONÍVEL EM

<http://1.bp.blogspot.com/-8Db6CXAbZ5s/UoZBw6lwg8I/AAAAAAAAAHn0/HXQvLcMY0Zk/s1600/Rel%C3%B3gio+para+montar+e+colorir+4.jpg>
ACESSO EM 13/10/2021

QUARTA- FEIRA: 27/10

CIÊNCIAS

ACESSE O LINK A SEGUIR. <https://youtu.be/gyJ8zyPhpqY> E CONHEÇA A HISTÓRIA DA ESTRELA QUE NÃO TOMAVA BANHO. ACESSO EM 06/12/2021.

CUIDADOS NA INFÂNCIA

A MANEIRA COMO CUIDAMOS DO NOSSO CORPO NA INFÂNCIA PODE AFETAR OUTRAS FASES DE NOSSA VIDA.

EXEMPLOS DE ATITUDES ESSENCIAIS PARA MANTER A SAÚDE:

- CUIDAR DA HIGIENE;
- BRINCAR;
- PRATICAR ATIVIDADE FÍSICA;
- TER MOMENTOS DE DESCANDO;
- MANTER BOAS RELAÇÕES COM A FAMÍLIA E AMIGOS;
- TER UMA ALIMENTAÇÃO VARIADA E EM QUANTIDADES ADEQUADAS;
- CONSULTAR UM MÉDICO SEMPRE QUE NECESSÁRIO;

Fonte: YAMAMOTO, Ana Carolina de Almeida. Buriiti Mais Ciências. 2º ano, 1ªedição. p. 11,12 São Paulo: Editora Moderna,2017.

ATIVIDADES

1- MARQUE COM UM (x) AS ALTERNATIVAS QUE CONTRIBUEM PARA MANTER A SAÚDE:


- () PARA COMER, NÃO PRECISAMOS LAVAR AS MÃO ANTES;
- () DEVEMOS TOMAR BANHO TODOS OS DIAS;
- () ESCOVAR OS DENTES UMA VEZ POR SEMANA;
- () MANTER OS CABELOS LIMPOS E PENTEADOS;



() CORTAR AS UNHAS REGULARMENTE;

<https://i.pinimg.com/originals/f1/98/da/f198da60ce7c2ebfccbf2b0f2696dbd.png>


2- PINTE OS OBJETOS QUE UTILIZAMOS PARA TOMAR BANHO:



<https://viacarreira.com/wp-content/uploads/2021/04/atividades-de-ciencias-1-e-2-ano-do-ensino-fundamental-3.jpg>

• **ADAPTAÇÃO CURRICULAR**

COM AUXÍLIO DE UM ADULTO, CIRCULE OS OBJETOS QUE UTILIZAMOS PARA CUIDAR DA UNHAS E DAS MÃOS:



<https://amorensina.com.br/wp-content/uploads/2020/08/atividades-ciencias-higiene-pessoal-pre-1o-ano4-724x1024.jpg>

QUINTA – FEIRA: 28/10

HISTÓRIA

ASSISTA O VÍDEO: VÍDEO AULA- A COMUNIDADE, ATRAVÉS DO LINK:

<https://www.youtube.com/watch?v=VciAYPLTglg> – ACESSO EM 07/10/2021.

➤ **LEIA O PEQUENO TEXTO ABAIXO:**

A COMUNIDADE DE ANGÉLICA

ANGÉLICA TEM 18 ANOS E MORA NO INTERIOR DE SÃO PAULO, NUMA CIDADE CHAMADA JUNDIAÍ. TODOS OS DOMINGOS ELA E SUA FAMÍLIA VÃO A IGREJA.

ELES NORMALMENTE SE REÚNEM PARA DECIDIREM QUEM IRÁ RECOLHER O LIXO E ARRUMAR A IGREJA PARA A PRÓXIMA SEMANA.

ELA É UMA MENINA DE MUITA FÉ E COSTUMA IR TODOS OS DOMINGOS NA IGREJA.

SUA FAMÍLIA E COMUNIDADE SÃO PEQUENAS, PORÉM EM TUDO SE ORGANIZAM PARA QUE SUA IGREJA FIQUE BONITA E ORGANIZADA.

➤ **RESPONDA AS SEGUINTEs QUESTÕES:**

A) QUANTOS ANOS ANGÉLICA TEM?

B) O QUE ELA FAZ TODOS OS DOMINGOS?

C) ONDE FICA LOCALIZADA A COMUNIDADE DE ANGÉLICA?

D) A COMUNIDADE DE ANGÉLICA FICA NO INTERIOR OU NO CENTRO DA CIDADE?

ADAPTAÇÃO CURRICULAR

❖ **CONVERSE COM A MAMÃE OU RESPONSÁVEL SOBRE A COMUNIDADE EM QUE VIVEM E DESENHE EM SEU CADERNO ALGO QUE OS REPRESENTA.**

SEXTA-FEIRA: 29/10

FERIADO