



## Prefeitura Municipal de Hortolândia

Secretaria de Educação, Ciência e Tecnologia

Semana de 10/05/2021 14/05/2021.

Professores: Joaquim, Patrícia, Beatriz

Ano/turma: 1º Anos A, B, C e D

### ESCOLA: EMEF JARDIM PRIMAVERA

#### SENHORES PAIS OU RESPONSÁVEIS:

É COM GRANDE ALEGRIA QUE INICIAMOS MAIS UM ANO LETIVO. UM ANO DE TRABALHO E PARCERIA ENTRE PROFESSORES, FAMÍLIA E ALUNOS.

AQUI ESTÃO ALGUMAS ORIENTAÇÕES, QUANTO A REALIZAÇÃO DAS ATIVIDADES PROPOSTAS PARA NOSSA PRIMEIRA SEMANA DE AULA:

- PROMOVAM UMA ROTINA DE ESTUDO DIÁRIA;
- AS ATIVIDADES PROPOSTAS DEVEM SER REALIZADAS NO CADERNO DE SALA;
- DISPONIBILIZAR UM ADULTO PARA ORIENTAR A REALIZAÇÃO DAS ATIVIDADES;
- SOLICITEM AUXÍLIO DOS PROFESSORES SEMPRE QUE NECESSÁRIO;
- REALIZEM AS ATIVIDADES PROPOSTAS E ENVIEM PARA CORREÇÃO E REGISTRO.

<b>DIA DA SEMANA</b>	<b>ROTINA DIÁRIA: DESCRIÇÃO DA ATIVIDADE</b>
<b>SEGUNDA 10/05</b>	<ul style="list-style-type: none"><li>• <b>LEITURA DIÁRIA:</b> APRESENTAR A MÚSICA, “ABC MÚSICA” LINK: <a href="https://www.youtube.com/watch?app=desktop&amp;v=JNA4-mjSf00">https://www.youtube.com/watch?app=desktop&amp;v=JNA4-mjSf00</a></li></ul>
<b>TERÇA 11/05</b>	<ul style="list-style-type: none"><li>• <b>LEITURA DIÁRIA:</b> LEITURA DIÁRIA: APRESENTAR O VÍDEO, “MÉTODO FÔNICO” LINK: <a href="https://www.youtube.com/watch?v=dOfycS3Gjyk">https://www.youtube.com/watch?v=dOfycS3Gjyk</a></li></ul>
<b>QUARTA 12/05</b>	<ul style="list-style-type: none"><li>➤ <b>LEITURA DIÁRIA:</b> ASSISTIR O VÍDEO; “LINHA DO TEMPO” ATRAVÉS DO LINK: <a href="https://www.youtube.com/watch?v=Ux5BRFh_pRc">https://www.youtube.com/watch?v=Ux5BRFh_pRc</a></li></ul>
<b>QUINTA 13/05</b>	<b>LEITURA DIÁRIA:</b> ASSISTIR O VÍDEO “PARES E IMPAR” ATRAVÉS DO LINK: <a href="https://www.youtube.com/watch?v=hU1bV5IAPD0">https://www.youtube.com/watch?v=hU1bV5IAPD0</a>
<b>SEXTA 14/05</b>	<ul style="list-style-type: none"><li>➤ <b>LEITURA DIÁRIA:</b> “ A GALINHA DO VIZINHO” ATRAVÉS DO LINK: <a href="https://www.youtube.com/watch?v=WLc9aFE3MnA">https://www.youtube.com/watch?v=WLc9aFE3MnA</a></li></ul>



Prefeitura Municipal de Hortolândia  
Secretaria de Educação, Ciência e Tecnologia

**EMEF JARDIM PRIMAVERA**

**1º ANOS: A – B – C- D**

**SEMANA DE 10 A 14/05**

**SEGUNDA-FEIRA -10/05/2021**

- ASSISTIR O VÍDEO ATRAVÉS DO LINK:  
<https://www.youtube.com/watch?app=desktop&v=JNA4-mjSf00>
- DEPOIS DE ASSISTIR O VÍDEO, FAÇA NO SEU CADERNO O NOME DA SUA ESCOLA, DATA DE HOJE.

**E.M.E.F JARDIM PRIMAVERA**


**HORTOLÂNDIA, 10 DE MAIO DE 2021.**

- 1- OBSERVE O ALFABETO E COMPLETE EM SEU CADERNO COM A LETRA QUE VEM ANTES E DEPOIS.

→ QUEM VEM ANTES?




→ QUEM VEM DEPOIS?



2- OBSERVE AS FIGURAS, FALE SEUS NOMES E ESCREVA EM SEU CADERNO AS PALAVRAS COM OS SONS QUE FALTAM: A/E/I/O/U/Ã.

 L

 M

 B  C

 G  T


 P  T

  C


  V


 M  Ç


 M  L

  V

 B  L

 L

 B  L


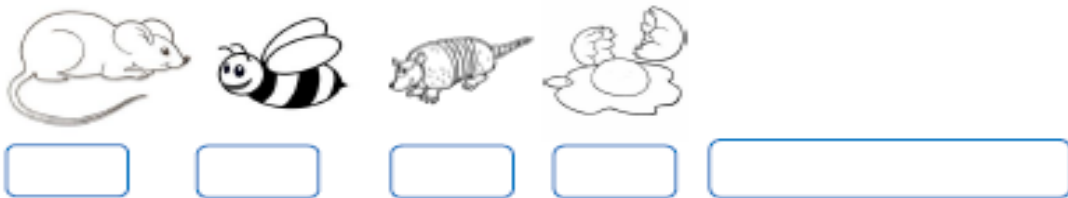
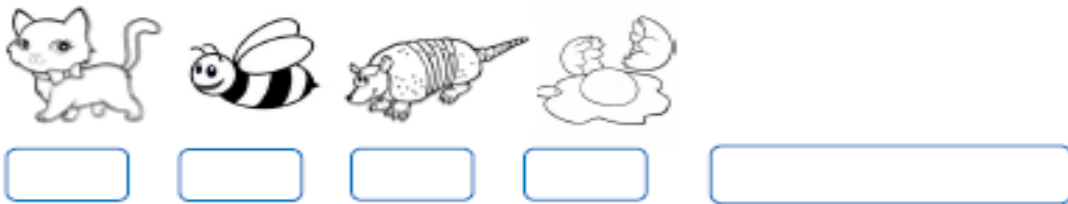
 C  J

**TERÇA-FEIRA – 11/05/2021**

- ASSISTIR O VÍDEO, ATRAVÉS DO LINK:  
<https://www.youtube.com/watch?v=dOfycS3Giyk>
- DEPOIS DE ASSISTIR O VÍDEO, FAÇA NO SEU CADERNO O NOME DA SUA ESCOLA, DATA DE HOJE, DEPOIS RESPONDA AS QUESTÕES ABAIXO:

**E.M.E.F JARDIM PRIMAVERA  
HORTOLÂNDIA, 11 DE MAIO DE 2021.**

- 1- ESCREVA A LETRA INICIAL DE CADA IMAGEM E DESCUBRA QUAIS PALAVRAS IRÃO FORMAR.



@atividades anosiniciais

### **QUARTA-FEIRA -12/05/2021**

- ASSISTIR O VÍDEO, ATRAVÉS DO LINK:  
[https://www.youtube.com/watch?v=Ux5BRFh\\_pRc](https://www.youtube.com/watch?v=Ux5BRFh_pRc)
- DEPOIS DE ASSISTIR O VÍDEO, FAÇA NO SEU CADERNO O NOME DA SUA ESCOLA, DATA DE HOJE, DEPOIS RESPONDA AS QUESTÕES ABAIXO:

**E.M.E.F JARDIM PRIMAVERA  
HORTOLÂNDIA, 12 DE MAIO DE 2021.**

**CADA CRIANÇA QUE NASCE É DIFERENTE, E O NOME QUE ELA RECEBE AO NASCER É UMA DESSAS DIFERENÇAS.**

- 1- ESCREVA SEU NOME COMPLETO
- 2- QUEM ESCOLHEU SEU NOME?
- 3- POR QUE ESSE NOME FOI ESCOLHIDO?
- 4- QUAL O SIGNIFICADO DO SEU NOME?
- 5- COM AJUDA DE UM ADULTO, PEGUE UM DE SEUS DOCUMENTOS DE IDENTIFICAÇÃO E VEJA O QUE É POSSÍVEL SABER SOBE VOCÊ. DEPOIS REGISTRE EM SEU CADERNO.
- 6- QUAL A SUA ALTURA?
- 7- QUAL O NÚMERO DO SEU CALÇADO?
- 8- QUAL O SEU PESO?
- 9- FAÇA O DESENHO DAS SUAS MÃOS.



**QUINTA-FEIRA - 13/05/2021**

- ASSISTIR O VÍDEO “PARES E IMPAR” ATRAVÉS DO LINK:  
<https://www.youtube.com/watch?v=hU1bV5IAPD0>
- DEPOIS DE ASSISTIR O VÍDEO, FAÇA NO SEU CADERNO O NOME DA SUA ESCOLA, DATA DE HOJE, DEPOIS RESPONDA AS QUESTÕES ABAIXO:

**E.M.E.F JARDIM PRIMAVERA  
HORTOLÂNDIA, 13 DE MAIO DE 2021.**

1- CONFIRA E RESPONDA EM SEU CADERNO SE É PAR OU ÍMPAR.


2- COMPLETE O QUADRO EM SEU CADERNO COM OS NÚMEROS PARES.

<b>1</b>		<b>3</b>		<b>5</b>		<b>7</b>		<b>9</b>	
<b>11</b>		<b>13</b>		<b>15</b>		<b>17</b>		<b>19</b>	
<b>21</b>		<b>23</b>		<b>25</b>		<b>27</b>		<b>29</b>	

3- COMPLETE O QUADRO EM SEU CADERNO COM OS NÚMEROS IMPARES.

	<b>2</b>		<b>4</b>		<b>6</b>		<b>8</b>		<b>10</b>
	<b>12</b>		<b>14</b>		<b>16</b>		<b>18</b>		<b>20</b>
	<b>22</b>		<b>24</b>		<b>26</b>		<b>28</b>		<b>30</b>

4- AGORA ESCREVA OS NÚMEROS ABAIXO EM SEU CADERNO.

<b>1</b>	<b>2</b>	<b>3</b>	<b>4</b>	<b>5</b>	<b>6</b>	<b>7</b>	<b>8</b>	<b>9</b>	<b>10</b>
<b>11</b>	<b>12</b>	<b>13</b>	<b>14</b>	<b>15</b>	<b>16</b>	<b>17</b>	<b>18</b>	<b>19</b>	<b>20</b>
<b>21</b>	<b>22</b>	<b>23</b>	<b>24</b>	<b>25</b>	<b>26</b>	<b>27</b>	<b>28</b>	<b>29</b>	<b>30</b>
<b>31</b>	<b>32</b>	<b>33</b>	<b>34</b>	<b>35</b>	<b>36</b>	<b>37</b>	<b>38</b>	<b>39</b>	<b>40</b>
<b>41</b>	<b>42</b>	<b>43</b>	<b>44</b>	<b>45</b>	<b>46</b>	<b>47</b>	<b>48</b>	<b>49</b>	<b>50</b>

**SEXTA-FEIRA – 14/05/2021**

- ASSISTA O VÍDEO: “ A GALINHA DO VIZINHO” ATRAVÉS DO LINK:  
<https://www.youtube.com/watch?v=WLc9aFE3MnA>
- DEPOIS DE ASSISTIR O VÍDEO, FAÇA NO SEU CADERNO O NOME DA SUA ESCOLA, DATA DE HOJE.

**E.M.E.F JARDIM PRIMAVERA  
HORTOLÂNDIA, 14 DE MAIO DE 2021.**

- 1- COM AJUDA DE UM ADULTO, LEIA COM ATENÇÃO A PARLENDA ABAIXO E DEPOIS RESPONDA AS PERGUNTAS EM SEU CADERNO.

PARLENDA: **A GALINHA DO VIZINHO**

A GALINHA DO VIZINHO  
BOTA OVO AMARELINHO  
BOTA UM, BOTA DOIS, BOTA TRÊS  
BOTA QUATRO, BOTA CINCO, BOTA SEIS  
BOTA SETE, BOTA OITO, BOTA NOVE  
BOTA DEZ!



Autores: Márcio Coelho & Ana Favaretto

### **ESTUDANDO O TEXTO**

- A) DE ACORDO COM O TEXTO, QUANTOS OVOS A GALINHA DO VIZINHO BOTOU NO TOTAL?**
- B) COM A AJUDA DE UM ADULTO, VOLTE AO TEXTO E ANOTE EM SEU CADERNO OS NÚMEROS QUE APARECEM NELE.**
- C) ESCREVA NO SEU CADERNO, EM ORDEM CORRETA, OS NÚMEROS QUE TEM SEUS NOMES CITADOS NO TEXTO.**



2- OBSERVE COM ATENÇÃO A IMAGEM ABAIXO E DEPOIS RESPONDA AS PERGUNTAS EM SEU CADERNO.



- A) QUANTOS OVOS ESTÃO **FORA** DO GALINHEIRO?
- B) QUANTAS GALINHAS ESTÃO **DENTRO** DO GALINHEIRO?
- C) QUANTAS AVES ESTÃO **EM CIMA** DO TELHADO DO GALINHEIRO?
- D) QUANTOS PINTINHOS ESTÃO **FORA** DO GALINHEIRO?
- E) QUAL A COR DAS DUAS GALINHAS QUE ESTÃO NA PARTE **DE-BAIXO** DO GALINHEIRO?