



PREFEITURA DE HORTOLÂNDIA
Secretaria de Educação, Ciência e Tecnologia
EMEF JARDIM PRIMAVERA
PROFESSORES: ANDRÉA, VIVIANE, THALES E MÁRCIA.
Semana de 17/05/2021 a 21/05/2021

ANO/TURMA: 2ºANOS A, B, C e D

SENHORES PAIS, OU RESPONSÁVEIS:

- PROMOVAM UMA ROTINA DE ESTUDO DIÁRIA;
- AS ATIVIDADES PROPOSTAS DEVEM SER REALIZADAS NO CADERNO DE SALA;
- DISPONIBILIZAR UM ADULTO PARA ORIENTAR A REALIZAÇÃO DAS ATIVIDADES;
- SOLICITEM AUXÍLIO DOS PROFESSORES SEMPRE QUE NECESSÁRIO;
- REALIZEM AS ATIVIDADES PROPOSTAS E ENVIEM PARA CORREÇÃO E REGISTRO.

Dia da semana	Rotina diária: Descrição da atividade
Segunda-feira 17/05	LEITURA DIÁRIA: ASSISTA AO VÍDEO: HISTÓRIA “O CASAMENTO DA DONA BARATINHA” VARAL DE HISTÓRIA NO LINK: https://youtu.be/erpG87HVxgM ACESSO EM 10/03/2021. PORTUGUÊS: ATIVIDADES DE LEITURA E INTERPRETAÇÃO CANTIGA POPULAR “AS MENTIRAS DA BARATA” (VEJA AS ATIVIDADES POSTADAS NO BLOG). ARTE: REALIZE AS ATIVIDADES SUGERIDAS NO BLOG.ACESSE LINK A SEGUIR: https://ensinofundamentalhortolandia.blogspot.com/search/label/Arte
Terça-feira 18/05	LEITURA DIÁRIA: ACESSE O LINK A SEGUIR: MAURO E O DINOSSAURO –DÉBORA OLIVEIRA DISPONÍVEL EM https://youtu.be/N-T8K54MLS4 ACESSO EM 09/05/2021 MATEMÁTICA: VEJA A ATIVIDADE POSTADA NO BLOG. INGLÊS: REALIZE AS ATIVIDADES SUGERIDAS NO BLOG. ACESSE O LINK A SEGUIR: https://ensinofundamentalhortolandia.blogspot.com/search/label/L%C3%ADngua%20Ingl%C3%89sa
Quarta-feira 19/05	FERIADO- ANIVERSÁRIO DE HORTOLÂNDIA.
Quinta-feira 20/05	LEITURA DIÁRIA: https://youtu.be/F0PsX8PMtvM E CONHEÇA A HISTÓRIA DA MARGARIDA FRIORIENTA. CIÊNCIAS: VEJA AS ATIVIDADES POSTADAS NO BLOG. EDUCAÇÃO FÍSICA: REALIZE AS ATIVIDADES SUGERIDAS NO BLOG, ACESSANDO O LINK: https://ensinofundamentalhortolandia.blogspot.com/search/label/EDUCA%C3%87%C3%83O%20F%C3%8DSICA .
Sexta-feira 21/05	LEITURA DIÁRIA: CONHEÇA UM POUQUINHO DA NOSSA CIDADE, ATRAVÉS DO LINK: https://www.youtube.com/watch?v=sgpSYQPnMgs ; ACESSO EM 04/05/2021 GEOGRAFIA/HISTÓRIA: REALIZE AS ATIVIDADES SOBRE O ANIVERSÁRIO DA MINHA CIDADE. - OBSERVE O MAPA DA REGIÃO METROPOLITANA DE CAMPINAS E FAÇA CONFORME SE PEDE.(VEJA AS ATIVIDADES POSTADAS NO BLOG).



PREFEITURA DE HORTOLÂNDIA
Secretaria de Educação, Ciência e Tecnologia
EMEF JARDIM PRIMAVERA
PROFESSORES: ANDRÉA, VIVIANE, THALES E MÁRCIA.
Semana de 17/05/2021 a 21/05/2021

ANO/TURMA: 2ºANOS A, B, C e D

SEGUNDA- FEIRA:17/05

PORTUGUÊS

- ASSISTA AO VÍDEO DA HISTÓRIA “O CASAMENTO DA DONA BARATINHA” VARAL DE HISTÓRIA NO LINK: <https://youtu.be/erpG87HVxgM> ACESSO EM 10/03/2021.

VOCÊ CONHECE ALGUMA CANTIGA POPULAR?
LEIA COM A AJUDA DE UM FAMILIAR UMA CANTIGA POPULAR SOBRE UMA BARATA DIFERENTE.
POR QUE SERÁ QUE ELA É DIFERENTE?

- **LEITURA: CANTIGA POPULAR**

A BARATA DIZ QUE TEM

A BARATA DIZ QUE TEM
SETE SAIAS DE FILÓ
É MENTIRA DA BARATA.
ELA TEM É UMA SÓ!

HA HA HA HO HO HO
ELA TEM É UMA SÓ!

A BARATA DIZ QUE TEM
UM ANEL DE FORMATURA.
É MENTIRA DA BARATA,
ELA TEM É CASCA DURA!

HA HA HA HO HO HO
ELA TEM É CASCA DURA!

A BARATA DIZ QUE TEM
UM TAPETE DE CETIM.
É MENTIRA DA BARATA,
ELA DORME É NO CAPIM!

HA HA HA HO HO HO
ELA DORME É NO CAPIM!


A BARATA DIZ QUE TEM
UM SAPATO DE FIVELA
É MENTIRA DA BARATA,
O SAPATO É DA MÃE DELA!

HA HA HA HO HO HO
O SAPATO É DA MÃE DELA!

A BARATA DIZ QUE TEM
UM SAPATO DE VELUDO.
É MENTIRA DA BARATA,
ELA TEM O PÉ PELUDO!

HA HA HÁ HO HO HO
ELA TEM O PÉ PELUDO!

DOMÍNIO PÚBLICO



✚ INTERPRETAÇÃO DE TEXTO:

1- COPIE O TÍTULO DA CANTIGA:

2- LEIA ESTE VERSO:

HA HA HA HO HO HO

MARQUE COM UM X A RESPOSTA ADEQUADA.

ESSE VERSO QUER MOSTRAR QUE:

- () A BARATA É ENGRAÇADA.
() ALGUÉM RI DAS MENTIRAS DA BARATA.
() A BARATA DÁ RISADA.

3- QUANTAS SAIAS A BARATA DIZ QUE TEM?

4- COMO É O PÉ DA BARATA?


5- DE QUEM É O SAPATO DE FIVELA?

6- OBSERVE O EXEMPLO E COMPLETE A TABELA ABAIXO:

PALAVRA	LETRA INICIAL	LETRA FINAL	QUANTIDADE DE SÍLABAS	SEPARAÇÃO DE SÍLABAS.
ANEL	A	L	2	A – NEL
BARATA				
SAPATO				
TAPETE				
PÉ				
FORMATURA				

7- ESCREVA MAIS UMA PARTE PARA A MÚSICA, CONTANDO OUTRA MENTIRA DA BARATA:

A BARATA DIZ _____
É MENTIRA DA BARATA _____
HA HA HA HO HO HO _____



• ADAPTAÇÃO CURRICULAR:

- 1- DESENHE A PARTE DA CANTIGA QUE VOCÊ MAIS GOSTOU.
- 2- RECORTE E COLE FIGURAS QUE INICIAM COM A LETRA INICIAL DA PALAVRA BARATA (ESCREVA O NOME DAS FIGURAS QUE VOCÊ RECORTOU).

1- ACESSE O LINK A SEGUIR: MAURO E O DINOSSAURO –DÉBORA OLIVEIRA DISPONÍVEL EM <https://youtu.be/N-T8K54MLS4> ACESSO EM 09/05/2021

2- OS ALUNOS DO 2º ANO DA ESCOLA VALENTINA ESCOLHERAM SEUS JOGOS PREFERIDOS. OBSERVE QUAL FOI O JOGO MAIS VOTADO

JOGOS PREFERIDOS

JOGOS	VOTOS
FAZ DE CONTA	30
QUEBRA CABEÇA	41
BANCO IMOBILIÁRIO	31
7 ERROS	17
MEMÓRIA	12
DOMINÓ DE PALAVRAS	25

A) QUAL FOI O JOGO MAIS VOTADO? MARQUE SUA RESPOSTA COM UM X .

() QUEBRA CABEÇA () BANCO IMOBILIÁRIO () 7 ERROS () MEMÓRIA

B) QUANTOS VOTOS TEVE O JOGO MENOS VOTADO? _____

C) QUAL JOGO TEVE 30 VOTOS? _____

2- OBSERVE O CALENDÁRIO DO MÊS DE MAIO :

CALENDÁRIO MAIO - 2021



DOMINGO	SEGUNDA - FEIRA	TERÇA- FEIRA	QUARTA- FEIRA	QUINTA- FEIRA	SEXTA- FEIRA	SABADO
						1
2	3	4	5	6	7	8
9	10	11	12	13	14	15
16	17	18	19	20	21	22
23	24	25	26	27	28	29
30	31					

A) HOJE É TERÇA-FEIRA DIA 18 DE MAIO .QUE DIA SERÁ AMANHÃ ?

B) PROCURE NO CALENDÁRIO E SE POSSÍVEL PINTE DE VERMELHO OU MARQUE COM UM X O CALENDÁRIO DA SUA CASA O DIA 19 DE MAIO. VOCÊ SABE O QUE É COMEMORADO NESSE DIA ? POR QUE É FERIADO EM NOSSA CIDADE ?

3- COPIE EM SEU CADERNO OS NÚMEROS ABAIXO. DEPOIS COMPLETE A SEQUÊNCIA NUMÉRICA DO 50 ATÉ O 100 :

ESCREVA NAS BOLHAS OS NUMERAIS DE 50 A 100.

44 2º ANO

DISPONÍVEL EM https://4.bp.blogspot.com/-CrYnuZ-KO_o/W0FGvS69uKI/AAAAAAAAi8w/jY45rub06bA5ShwBuCMGIT7qMp4LTabbwCKqBGAs/s1600/img010.jpg ACESSO EM 09/05/2021

ADAPTAÇÃO CURRICULAR

1-OBSERVE A QUANTIDADE DE ANIMAIS E COLOQUE O NÚMERO CORRESPONDENTE NO QUADRINHO AO LADO .

CONTE OS ANIMAIS E ESCREVA O NÚMERO CORRESPONDENTE

QUANTOS LEÕES VOCÊ VÊ?

QUANTOS MACACOS VOCÊ VÊ?

QUANTAS GIRAFAS VOCÊ VÊ?

QUANTOS ELEFANTES VOCÊ VÊ?

DÍSPONÍVEL EM <https://i.pinimg.com/originals/07/96/77/07967774b2d9c020307b9c41b212bb5b.png> ACESSO EM 09/05/2021

QUARTA- FEIRA 19/05

FERIADO


- ANIVERSÁRIO DE HORTOLÂNDIA

QUINTA-FEIRA 20/05

CIÊNCIAS

1- ACESSE O LINK A SEGUIR <https://youtu.be/F0PsX8PMtvM> E CONHEÇA A HISTÓRIA DA MARGARIDA FRIORENTA. ACESSO EM 06/05/2021

- AS PLANTAS SÃO EXEMPLO DE SERES VIVOS. OS SERES VIVOS TÊM UM CICLO DE VIDA E NECESSITAM DE CUIDADOS COMO ALIMENTAÇÃO, ÁGUA, LUZ SOLAR.



OBSERVE A IMAGEM ABAIXO E COLOQUE OS NÚMEROS DE 1 A 4 DE ACORDO COM A SEQUÊNCIA DE CRESCIMENTO DE UMA PLANTA.

ADAPTADO DE <https://doc.player.com.br/docs-images/68/59312729/images/1-0.jpg> ACESSO EM 06/05/2021

ADAPTAÇÃO CURRICULAR

COM AUXÍLIO OBSERVE O DESENHO E PINTE O VASO EM QUE PODEMOS VER A SEMENTE DA PLANTA.



PROJETO CAMINHOS PARA A CIDADANIA



NO TRÂNSITO BRASILEIRO OCORREM POR ANO UMA GRANDE QUANTIDADE DE ACIDENTES.

PENSANDO NISSO, CRIOU-SE A CAMPANHA MAIO AMARELO – MÊS DE CONSCIENTIZAÇÃO MUNDIAL SOBRE A SEGURANÇA NO TRÂNSITO. UM TRÂNSITO MELHOR E MAIS SEGURO DEPENDE DE TODOS NÓS.

OBSERVE A IMAGEM ABAIXO E IDENTIFIQUE OS COMPORTAMENTOS INADEQUADOS E ILEGAIS DESSE MOTORISTA.



MARQUE COM UM (x) OS SEGUINTE ERROS DESSE MOTORISTA.

- FALTA DE USO DE CINTO DE SEGURANÇA;
- USO DO CELULAR NO TRÂNSITO;
- ESTACIONAMENTO DA ESCOLA E EM LOCAL PROIBIDO;
- LIXO DESCARTADO NA RUA.

ADAPTADO DE https://www.caminhosparaacidania.com.br/assets/ccrcaminhosparaacidania/misc/2021_IC_ICCR_Maio-Amarelo-CRIAN%C3%87AS%20EM%20ALFABETIZA%C3%87%C3%83O.pdf

PARA MAIORES INFORMAÇÕES ACESSE:

<https://www.caminhosparaacidania.com.br/area-do-aluno/jogos/iniciante>

ACESSO EM 06/05/2021.

SEXTA-FEIRA 21/05

HISTÓRIA/GEOGRAFIA

HORTOLÂNDIA

HORTOLÂNDIA ANTES DE SE TORNAR UMA CIDADE, ERA UM DISTRITO DE SUMARÉ. NO DIA 19 DE MAIO DE 1991, HORTOLÂNDIA SE TORNOU CIDADE, TENDO COMO SEU PRIMEIRO PREFEITO, O SENHOR LUÍS ANTÔNIO DIAS DA SILVA. HORTOLÂNDIA CRESCEU DESDE ENTÃO, TANTO EM NÚMEROS DE HABITANTES QUANTO EM NÚMERO DE CONSTRUÇÕES.

NESSE ANO DE 2021, **NO DIA 19 DE MAIO**, HORTOLÂNDIA COMPLETARÁ **30 ANOS** DE SUA EMANCIPAÇÃO.

ATIVIDADES:


1. ASSISTA O VÍDEO: HISTÓRIA DA CIDADE DE HORTOLÂNDIA, CLICANDO NO LINK: <https://www.youtube.com/watch?v=eoCulVy0m2A>; ACESSO EM 04/05/2021.

2. APÓS LER O TEXTO, RESPONDA AS ATIVIDADES ABAIXO:

- COLOQUE NOS QUADRADINHOS ABAIXO, O DIA, MÊS E ANO EM QUE COMEMORA SUA EMANCIPAÇÃO: _____

DIA	MÊS	ANO
<input type="text"/>	<input type="text"/>	<input type="text"/>

QUANTOS ANOS A SUA CIDADE ESTÁ COMEMORANDO?



GEOGRAFIA

- CONHEÇA UM POUQUINHO DA NOSSA CIDADE, ATRAVÉS DO LINK: <https://www.youtube.com/watch?v=sgpSYQPnMqs>;

- VEJA ABAIXO O MAPA DA REGIÃO METROPOLITANA DE CAMPINAS E PINTE A CIDADE DE HORTOLÂNDIA NO MAPA.



FONTE: <https://images.app.goo.gl/9YNw3KidFqpbCNza8>;

ADAPTAÇÃO CURRICULAR

- APÓS A MAMÃE OU RESPONSÁVEL LER O TEXTO SOBRE A CIDADE DE HORTOLÂNDIA, DESENHE UM BOLO E DECORE USANDO SUA CRIATIVIDADE, NÃO ESQUECENDO DE COLOCAR QUANTOS ANOS HORTOLÂNDIA ESTÁ FAZENDO, ATRAVÉS DO NÚMERO OU VELINHAS.

