



ANEXO II
QUADRO DE ROTINAS DIÁRIAS

(Ensino Fundamental I e II, Educação Integral, EJA I e II, CIER)

Prezados alunos, estamos com saudades de todos vocês, por conta da pandemia estamos separados pelo distanciamento social, mas, vamos passar a rotina para que vocês realizem as atividades a cada dia.

Com carinho.

Escola: EMEF Jardim Primavera

Professor (a): Beatriz, Joaquim e Patricia.

Ano/turma: 1ºA, 1ºB, 1ºC

Registro semanal da rotina de estudos dos alunos.

Dia da semana	Rotina diária: descrição das atividades
Segunda – feira Data: 24/05/2021	Leitura Diária: Livro dos Números, Bichos e Flores – VídeoAula/HistórinhaIntantil/AudioLivro/Aprender – Disponível em: https://www.youtube.com/watch?v=TNnXJEIZAnk , acesso em 24/05/2021. Língua Portuguesa: Preparamos uma atividade onde será identificado o som das vogais, ela está disponibilizada no BLOG . Artes: É só acessar o Link abaixo. https://ensinofundamentalhortolandia.blogspot.com/search/label/Arte
Terça-feira Data: 25/05/2021	Leitura Diária: O coelhinho que não queria estudar – (História para o primeiro dia de aula) – Disponível em: https://www.youtube.com/watch?v=Dam_Q8ZTG1k , acesso em 25/05/2021. Língua Portuguesa: A história do vídeo mostra a importância de ler, há uma atividade no BLOG para pronunciar as palavras e identificar as vogais que serão colocadas no início das palavras. Educação física: Segue o link para acesso. https://ensinofundamentalhortolandia.blogspot.com/search/label/L%C3%ADngua%20Inglesa

Quarta-feira

Data: 26/05/2021

Leitura Diária História – A Lista da Dona Girafa - NúmerosDisponível em: <https://www.youtube.com/watch?v=amSylZqBHfc&t=3> , acesso em 26/05/2021.**Matemática:** Acesse a atividade complementar no BLOG com exercícios de adição.**ANEXO II****QUADRO DE ROTINAS DIÁRIAS**

(Ensino Fundamental I e II, Educação Integral, EJA I e II, CIER)

Quinta-feira

Data: 27/05/2021

Leitura Diária: Minha Casa – Hora do contoDisponível em: <https://www.youtube.com/watch?v=uayTFGR07sl&t=44s> , acesso em Data: 27/05/2021.**História e Geografia:** Acesse o **BLOG**, preparamos uma atividade complementar onde será observado o ambiente de casa.**Sexta-feira**

Data: 28/05/2021

Leitura Diária: Meus 5 sentidos – Leitura infantil– Disponível em: <https://www.youtube.com/watch?v=LqT7mCGXI5E> , acesso 28/05/2021**Ciências:** O vídeo acima complementa a atividade que disponibilizamos no **BLOG**, a atividade é sobre os 5 sentidos.**Inglês:** Acesse a disciplina através do Link abaixo.<https://ensinofundamentalhortolandia.blogspot.com/search/label/L%C3%ADngua%20Inglesa>



Prefeitura Municipal de Hortolândia
Secretaria de Educação, Ciência e Tecnologia

EMEF JARDIM PRIMAVERA

1º ANOS: A – B – C- D

SEMANA DE 24/05/2021 A 28/05/2021

LÍNGUA PORTUGUESA SEMANA DE 24/05/2021 A 28/05/2021.

SE NÃO TIVER A ATIVIDADE ABAIXO IMPRESSA, FAÇA NO SEU CADERNO OS DESENHOS DAS FIGURAS E O QUE É PEDIDO NO ENUNCIADO DA ATIVIDADE, CASO NÃO CONSIGA DESENHAR AS FIGURAS ENCONTRE EM JORNAIS E REVISTAS, RECORTE E COLE NO CADERNO.

Escola _____
Aluno (a) _____
Professor (a) _____

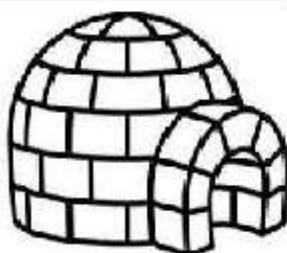


Atividade


Mostre que é craque nas vogais.



____ SCOLA



____ GLU



____ VELHA



<https://clicrino.org/2belha/>

____ BELHA



____ RSO



EMEF JARDIM PRIMAVERA

1º ANOS: A – B – C- D

LÍNGUA PORTUGUESA SEMANA DE 24/05/2021 A 28/05/2021.

SE NÃO TIVER A ATIVIDADE ABAIXO IMPRESSA, FAÇA NO SEU CADERNO OS DESENHOS DAS FIGURAS E O QUE É PEDIDO NO ENUNCIADO DA ATIVIDADE, CASO NÃO CONSIGA DESENHAR AS FIGURAS ENCONTRE EM JORNAIS E REVISTAS, RECORTE E COLE NO CADERNO.

COLOQUE A LETRA INICIAL DO NOME DE CADA FIGURA NO QUADRADINHO CONFORME O NÚMERO.

The activity consists of a 5x2 grid of boxes. To the left of the grid are 10 numbered illustrations: 1. A tiger, 2. A rabbit, 3. A girl's face, 4. A hairbrush, 5. A ball of yarn, 6. A stork, 7. A bee, 8. A sheep, 9. A bunch of grapes, and 10. A staircase. To the right of the grid is a vertical column of boxes containing the vowels: A, E, I, O, U. A small box with the number 99 is at the bottom right corner.

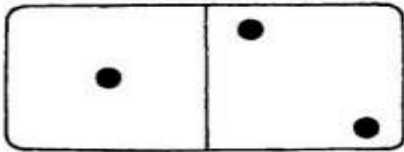
10	2
8	3
6	1
5	7
4	9



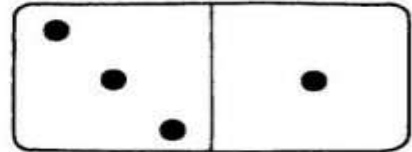
MATEMÁTICA SEMANA DE 24/05/2021 A 28/05/2021.

SE NÃO TIVER A ATIVIDADE ABAIXO IMPRESSA, FAÇA NO SEU CADERNO OS DESENHOS DAS FIGURAS E O QUE É PEDIDO NO ENUNCIADO DA ATIVIDADE.

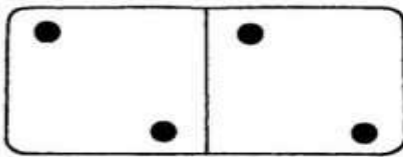
Vamos juntar os elementos? Observe e complete.



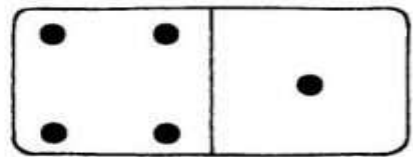
$$\boxed{1} + \boxed{2} = \boxed{3}$$




$$\boxed{\quad} + \boxed{\quad} = \boxed{\quad}$$



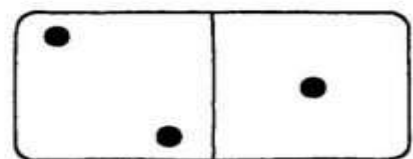
$$\boxed{\quad} + \boxed{\quad} = \boxed{\quad}$$



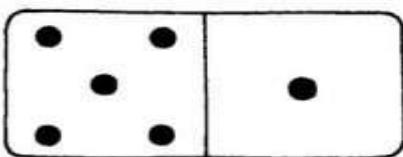
$$\boxed{\quad} + \boxed{\quad} = \boxed{\quad}$$



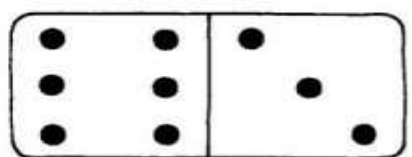
$$\boxed{\quad} + \boxed{\quad} = \boxed{\quad}$$



$$\boxed{\quad} + \boxed{\quad} = \boxed{\quad}$$



$$\boxed{\quad} + \boxed{\quad} = \boxed{\quad}$$



$$\boxed{\quad} + \boxed{\quad} = \boxed{\quad}$$



HISTÓRIA E GEOGRAFIA SEMANA DE 24/05/2021 A 28/05/2021.

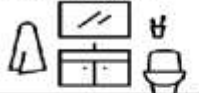
EMEF JARDIM PRIMAVERA

SE NÃO TIVER A ATIVIDADE ABAIXO IMPRESSA, FAÇA NO SEU CADERNO OS DESENHOS DAS FIGURAS E O QUE É PEDIDO NO ENUNCIADO DA ATIVIDADE, CASO NÃO CONSIGA DESENHAR AS FIGURAS ENCONTRE EM JORNAIS E REVISTAS, RECORTE E COLE NO CADERNO.

FAÇA UM DESENHO MOSTRANDO COMO É A SUA CASA DO LADO DE FORA.



OBSERVE QUAL ITEM FICA NO MESMO AMBIENTE DENTRO DA SUA CASA E LIGUE UM AO OUTRO.



Use como guia para desenhar o ambiente de casa. Não é necessário imprimir.



<http://www.desejos.com.br/desenhos-de-comodidades-da-casa-para-colorir.html>



<https://www.istockphoto.com/br/vetor/livro-de-colorir-para-criancas-fogao-e-forno-colorir-gm1211551594-351395987>



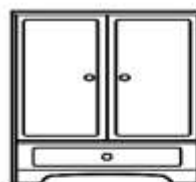
<http://formandoalunos.blogspot.com/2013/11/desenhos-de-sofa-para-colorir.html>



<https://www.gratispng.com/png-vgg6ld/>



<https://www.tudodesenhos.com/uploads/images/4245/escova-de-dentes.gif>



https://in6.ggpht.com/_afU8wWd5MFU/Tk_k5QV31Q/AAAAAAAAAQ/Ua7HhWYE7pO/Armario.jpg?imgmax=640



http://1.bp.blogspot.com/_eWCF7BxbQoY/VBnT7q7sX/AAAAAAAAAJE/Z2rweNoc2sE/s1600/colorir-pintar-desenho-impresor-geladeira.jpg



CIÊNCIAS SEMANA DE 24/05/2021 A 28/05/2021.

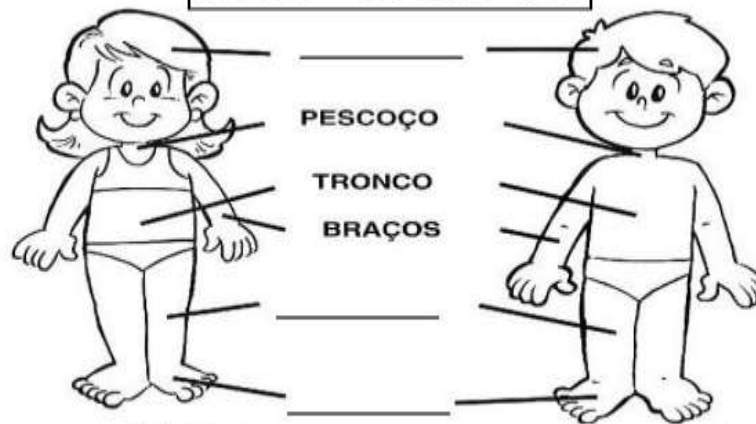
EMEF JARDIM PRIMAVERA

SE NÃO TIVER A ATIVIDADE ABAIXO IMPRESSA, FAÇA NO SEU CADERNO OS DESENHOS DAS FIGURAS E O QUE É PEDIDO NO ENUNCIADO DA ATIVIDADE, CASO NÃO CONSIGA DESENHAR AS FIGURAS ENCONTRE EM JORNAIS E REVISTAS, RECORTE E COLE NO CADERNO.

SOESCOLA.COM

1 - USE O BANCO DE PALAVRAS E ESCREVA O NOME DAS PARTES DO CORPO QUE FALTA ESCREVER.

pernas - cabeça - pés



PESCOÇO

TRONCO

BRAÇOS

LIGUE... LIGUE

2 - ORGÃOS DOS SENTIDOS, LIGUE AS PALAVRAS AS FIGURAS CORRESPONDENTES.

TATO

VISÃO

OLFATO

PALADAR

AUDIÇÃO

