



ANEXO II  
QUADRO DE ROTINAS DIÁRIAS

(Ensino Fundamental I e II, Educação Integral, EJA I e II, CIER)

Prezados alunos, estamos com saudades de todos vocês, por conta da pandemia estamos separados pelo distanciamento social, mas, vamos passar a rotina para que vocês realizem as atividades a cada dia.

Com carinho.

Escola: EMEF Jardim Primavera

Professor (a): Beatriz, Joaquim e Patricia.

Ano/turma: 1ºA, 1ºB, 1ºC

Registro semanal da rotina de estudos dos alunos.

Dia da semana	Rotina diária: descrição das atividades
<b>Segunda – feira</b> Data: 30/08/2021	<b>LEITURA DIÁRIA:</b> A LENDA DA MANI MANDIOCA  DISPONÍVEL EM: <a href="#">Lenda da Mani Mandioca (Turma do Folclore) - Video Infantil Oficial</a> - ACESSO EM 18/08/21 <b>Língua Portuguesa:</b> Preparamos uma atividade sobre texto informativo.  <b>Artes:</b> É só acessar o Link abaixo. <a href="https://portaleducacao.hortolandia.sp.gov.br/index.php/artes">https://portaleducacao.hortolandia.sp.gov.br/index.php/artes</a>
<b>Terça-feira</b> Data: 31/08/2021	<b>LEITURA DIÁRIA :</b> A LENDA DA MATINTA PEREIRA DISPONÍVEL EM : <a href="#">Lenda da Matinta Perera (Turma do Folclore) - Video Infantil Oficial</a> - ACESSO EM 18/08/2021  <b>Língua Portuguesa:</b> CONFIRA A ATIVIDADE QUE PREPARAMOS PARA VOCÊ SOBRE A LETRA M. <b>Educação física:</b> Segue o link para acesso. <a href="https://portaleducacao.hortolandia.sp.gov.br/index.php/ed-fisica">https://portaleducacao.hortolandia.sp.gov.br/index.php/ed-fisica</a>
<b>Quarta-feira</b> Data: 01/09/2021	<b>Leitura Diária: A LENDA DO SACI - PERERÊ</b> <b>DISPONÍVEL EM :</b> <a href="#">Lenda do Saci Pererê: Turma do Folclore</a> - ACESSO EM 18/08/21

	<p style="text-align: center;"><b>Matemática:</b> Acesse a atividade complementar no PORTAL .  <a href="https://portaleducacao.hortolandia.sp.gov.br/index.php/emef-jardim-primavera">https://portaleducacao.hortolandia.sp.gov.br/index.php/emef-jardim-primavera</a></p>
<p><b>Quinta-feira</b>  Data: 02/09/2021</p>	<p><b>Leitura Diária: A LENDA DO CAIPORA</b>  <b>DISPONÍVEL EM :</b> <a href="#">Lenda da Caipora: Turma do Folclore</a> - <b>ACESSO EM 18/08/21</b></p> <p><b>História e Geografia:</b> Acesse o PORTAL , preparamos uma atividade complementar sobre as palavras mágicas.</p>
<p><b>Sexta-feira</b>  Data: 03/09/2021</p>	<p><b>Leitura Diária: A LENDA DO CURUPIRA</b>  <b>DISPONÍVEL EM :</b> <a href="#">Lenda do Curupira: Turma do Folclore</a> - <b>ACESSO EM 18/08/21</b></p> <p><b>Ciências: VAMOS REALIZAR UM EXPERIMENTO CIENTÍFICO ?</b></p> <p><b>Inglês:</b> Acesse a disciplina através do Link abaixo:  <a href="https://portaleducacao.hortolandia.sp.gov.br/index.php/ingles">https://portaleducacao.hortolandia.sp.gov.br/index.php/ingles</a></p>



Prefeitura Municipal de Hortolândia  
Secretaria de Educação, Ciência e Tecnologia

**EMEF JARDIM PRIMAVERA**

**1º ANOS: A – B – C**

**SEMANA DE 30/08/2021 A 03/09/2021**

**LÍNGUA PORTUGUESA DIA 30/08/2021**

**ATIVIDADE:**

- 1. ESCREVA NO CADERNO A DATA, SEU NOME COMPLETO E O NOME DA LEITURA DIÁRIA COMO NO EXEMPLO ABAIXO:**

HORTOLÂNDIA, 30 DE AGOSTO DE 2021.

HOJE É SEGUNDA - FEIRA

(NOME COMPLETO)

LEITURA DIÁRIA: A LENDA DA MANI MANDIOCA

ATIVIDADE DE LÍNGUA PORTUGUESA – TEXTO INSTRUCIONAL

**TEXTO INSTRUCIONAL DEDOCHE**

- 1) ASSISTA AO VÍDEO SOBRE TEXTO INSTRUCIONAL NO LINK: [Gênero texto instrucional 1º ano](#)
- 2) SEGUINDO A ORIENTAÇÃO DO PROFESSOR, VAMOS LER O TEXTO ABAIXO:



## DEDOCHES

### MATERIAL

- TESOURA COM PONTAS ARREDONDADAS
- TIRAS DE PAPEL
- LÁPIS DE COR
- COLA BRANCA




### MODO DE FAZER



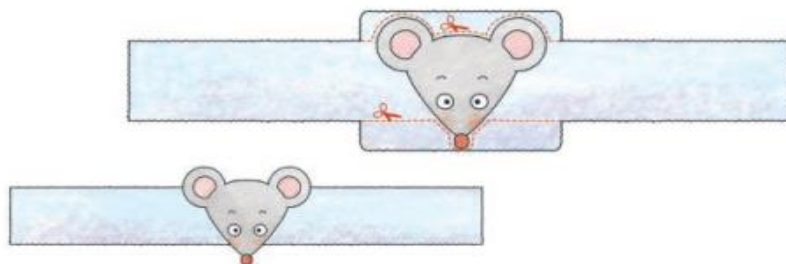
1. RECORTE AS TIRAS DE PAPEL CONFORME O MODELO ABAIXO:



2. DESENHE CARINHAS DE ANIMAIS NAS TIRAS.



3. PINTE E RECORTE CADA TIRA.



4. ENROLE UMA TIRA EM CADA DEDO.

5. COLE UMA PONTA NA OUTRA.

6. DIVIRTA-SE COM SEUS DEDOCHES.



AGORA É SUA VEZ, SEGUINDO AS ORIENTAÇÕES DO TEXTO INSTRUCIONAL ACIMA, FAÇA VOCÊ TAMBÉM OS SEUS DEDOCHES COM SEUS FAMILIARES. SERÁ MUITO DIVERTIDO! NÃO SE ESQUEÇA DE ENVIAR UMA FOTO DE VOCÊ COM SEUS DEDOCHES!



Prefeitura Municipal de Hortolândia  
Secretaria de Educação, Ciência e Tecnologia

**EMEF JARDIM PRIMAVERA**

**1º ANOS: A – B – C**

**LÍNGUA PORTUGUESA DIA 31/08/2021**

**1. ESCREVA NO CADERNO A DATA, SEU NOME COMPLETO E O NOME DA LEITURA DIÁRIA COMO NO EXEMPLO ABAIXO:**

HORTOLÂNDIA, 31 DE AGOSTO DE 2021.

HOJE É TERÇA -FEIRA

(NOME COMPLETO)

LEITURA DIÁRIA: A LENDA MATINTA PEREIRA

ATIVIDADE DE LÍNGUA PORTUGUESA – LETRA N

**1) ASSISTA AO VÍDEO ABAIXO:**

A LETRA “N ”: [LETRA N Vamos cantar e escrever?](#)

**2-) ESCREVA OS NOMES DOS DESENHOS ABAIXO NO CADERNO:**



FONTE: <http://atividadeparaeducacaoespecial.com/wp-content/uploads/2020/06/174.png>

**3-) ESCOLHA DUAS PALAVRAS DA ATIVIDADE ANTERIOR E FORME FRASES, CONFORME A ORIENTAÇÃO DO SEU PROFESSOR OU PROFESSORA.**



Prefeitura Municipal de Hortolândia  
Secretaria de Educação, Ciência e Tecnologia  
**EMEF JARDIM PRIMAVERA**

**MATEMÁTICA DIA 01/09/2021**

**1. ESCREVA NO CADERNO A DATA, SEU NOME COMPLETO E O NOME DA LEITURA DIÁRIA COMO NO EXEMPLO ABAIXO:**

HORTOLÂNDIA, 01 DE SETEMBRO DE 2021.

HOJE É QUARTA - FEIRA

(NOME COMPLETO)


LEITURA DIÁRIA: A LENDA DO SACI - PERERÊ

ATIVIDADE DE MATEMÁTICA – ADIÇÃO E

2-) ASSISTA AO VÍDEO : [Adição - Anos iniciais](#)

SE NÃO TIVER A ATIVIDADE ABAIXO IMPRESSA, FAÇA NO SEU CADERNO OS DESENHOS DAS FIGURAS E O QUE É PEDIDO.

3-) EM SEU CADERNO, RESOLVA A ATIVIDADE ABAIXO:

$\begin{array}{r} 52 \\ +33 \\ \hline \end{array}$	$\begin{array}{r} 46 \\ +53 \\ \hline \end{array}$	$\begin{array}{r} 23 \\ +42 \\ \hline \end{array}$		
$\begin{array}{r} 41 \\ +27 \\ \hline \end{array}$	$\begin{array}{r} 35 \\ +24 \\ \hline \end{array}$	$\begin{array}{r} 62 \\ +31 \\ \hline \end{array}$	$\begin{array}{r} 77 \\ +21 \\ \hline \end{array}$	$\begin{array}{r} 82 \\ +17 \\ \hline \end{array}$
$\begin{array}{r} 32 \\ +43 \\ \hline \end{array}$	$\begin{array}{r} 14 \\ +13 \\ \hline \end{array}$	$\begin{array}{r} 32 \\ +66 \\ \hline \end{array}$	$\begin{array}{r} 42 \\ +47 \\ \hline \end{array}$	$\begin{array}{r} 21 \\ +52 \\ \hline \end{array}$
$\begin{array}{r} 49 \\ +50 \\ \hline \end{array}$	$\begin{array}{r} 54 \\ +32 \\ \hline \end{array}$	$\begin{array}{r} 72 \\ +25 \\ \hline \end{array}$	$\begin{array}{r} 46 \\ +31 \\ \hline \end{array}$	$\begin{array}{r} 23 \\ +16 \\ \hline \end{array}$

FONTE: <https://br.pinterest.com/pin/597923288011944641/>



Prefeitura Municipal de Hortolândia  
Secretaria de Educação, Ciência e Tecnologia

**EMEF JARDIM PRIMAVERA**

**HISTÓRIA E GEOGRAFIA DIA 02/09 /2021.**

**1. ESCREVA NO CADERNO A DATA, SEU NOME COMPLETO E O NOME DA LEITURA DIÁRIA COMO NO EXEMPLO ABAIXO:**

HORTOLÂNDIA, 02 DE SETEMBRO DE 2021.

HOJE É QUINTA - FEIRA

(NOME COMPLETO)

LEITURA DIÁRIA: A LENDA DO CAIPORA

ATIVIDADE DE HISTÓRIA E GEOGRAFIA - OS  
LUGARES DA CIDADE

- 1) ASSISTA O VÍDEO: [Os lugares da cidade I - Vocabulário para crianças](#)
- 2) PERTO DE ONDE VOCÊ MORA, HÁ PRAÇAS OU ALGUM LUGAR OU ESPAÇO QUE SEJA COLETIVO QUE VOCÊ POSSA BRINCAR? EM SEU CADERNO FAÇA O DESENHO DESSE ESPAÇO.
- 3) VAMOS APRENDER UMA BRINCADEIRA NOVA? VOCÊ PROVAVELMENTE CONHECE A BRINCADEIRA ESCONDE-ESCONDE. HOJE VOCÊ VAI CONHECER O ESCONDE - ESCONDE SARDINHA. PARA CONHECER ESSA VARIAÇÃO DO ESCONDE-ESCONDE, ASSISTA O VÍDEO: [Anima em casa: Esconde Esconde sardinha](#)
- 4) O QUE VOCÊ ACHOU DO ESCONDE- ESCONDE SARDINHA? DESENHE EM SEU CADERNO COMO AS CRIANÇAS FICAM NESSA BRINCADEIRA E ESCREVA PORQUE É CHAMADA DE SARDINHA.



Prefeitura Municipal de Hortolândia  
Secretaria de Educação, Ciência e Tecnologia  
**EMEF JARDIM PRIMAVERA**

**CIÊNCIAS DIA 03/09/2021**

**1. ESCREVA NO CADERNO A DATA, SEU NOME COMPLETO E O NOME DA LEITURA DIÁRIA COMO NO EXEMPLO ABAIXO:**

HORTOLÂNDIA, 03 DE SETEMBRO DE 2021.

HOJE É SEXTA - FEIRA

(NOME COMPLETO)

LEITURA DIÁRIA: A LENDA DO CURUPIRA

ATIVIDADE DE CIÊNCIAS – EXPERIMENTO : ARCO-ÍRIS

**EXPERIMENTO DE CIÊNCIAS: O ARCO-ÍRIS**

1-)ASSISTA AO VÍDEO:

[EXPERIMENTO DE CIÊNCIAS: ARCO - ÍRIS](#)

ASSISTA O VÍDEO ACIMA E REALIZE O EXPERIMENTO SUGERIDO EM CASA E ENVIE UMA FOTO PARA SEU PROFESSOR OU PROFESSORA. VAI SER SUPER DIVERTIDO SER CIENTISTA POR UM DIA!

SE NÃO PUDER ASSISTIR O VÍDEO, SIGA O PASSO A PASSO ABAIXO:



VOCÊ VAI PRECISAR DE :

CANETINHAS ( PODE SER AS CANETINHAS DO KIT ESCOLAR)



DUAS VASILHINHAS OU COPOS COM ÁGUA

PAPEL TOALHA



CORTE A FOLHA DE PAPEL TOALHA AO MEIO.

PINTE A FOLHA DE PAPEL TOALHA COMO MOSTRA O DESENHO ACIMA.



COLOQUE DENTRO DE CADA COPO A PONTA DO PAPEL TOALHA QUE VOCÊ PINTOU E AGUARDE ATÉ QUE O ARCO-ÍRIS SE FORME, COMO MOSTRADO NA FOTO ACIMA.

FONTE: <https://www.tempojunto.com/2021/04/12/brincadeira-de-experimento-com-agua-crie-um-arco-iris/>