



Escola: **EMEF. Primavera**

Professor/AEE: **Adriana Maria Sersun Calefi**

Data: 20/09 a 24/09 e 27/09 a 01/10

### **Orientações das atividades:**

As crianças que se encontram em rodízio e tiverem adotado a participação nas aulas presenciais nos dias em que tiverem na unidade escolar serão atendidos pela professora do AEE. As demais que optaram por permanecer em sua casa será enviado link no início do dia de atendimento que será usado para atendimento remoto do aluno. Peço que esses se atentem para o horário de atendimento conforme o cronograma.

Continuamos a disposição para esclarecer dúvidas e nos comunicar com vocês para atividades, trocas de informações, suporte, orientação e esclarecimentos.

Algumas atividades permanecem com as mesmas orientações, destacamos:

1º - as atividades envolvendo o nome leva o aluno a construir sua identidade como ser único além de ajudar o aluno a refletir sobre o próprio sistema de escrita, as letras, suas junções e construção de outras palavras. (**ATIVIDADES PERMANENTES**).

2º - o calendário permite que o aluno veja o passar do tempo, conheça a sequência numérica, os meses e ano. (**ATIVIDADES PERMANENTES**).

Qualquer dúvida ou necessidade estamos à disposição.

#### **1. Ligue os Pontos Coloridos**







Vamos começar nosso jogo. Primeiro vamos recortar e montar nosso dado. Depois vamos colocar nosso tabuleiro na mesa ou num lugar plano. Depois vamos pegar duas canetas que apaguem com água de cores diferentes uma para você e outra para a amigo ou para o adulto que está acompanhando você. Você deve observar as cores que saiu olhando a sequência. Olhe o tabuleiro e busque ligar os pontos conforme eles se apresentam.

Junto ao seu jogo vem mais orientações. Lembre ele é uma outra forma dos jogos dos pontinhos que jogávamos na sala.



## 2. Sou ???

Essa atividade consiste em classificar, achar e nomear as figuras que apresentam em cada quadrado. Você deve olhar e observar como você fala cada palavra.

<p>SOU MONOSSÍLABA</p> 	<p>SOU MONOSSÍLABA</p> 	<p>SOU MONOSSÍLABA</p> 
<p>SOU DISSÍLABA</p> 	<p>SOU DISSÍLABA</p> 	<p>SOU DISSÍLABA</p> 

www.psicosol.com

## LEMBRANDO

No dia de atendimento o link será disponibilizado para ser usado dentro do horário do aluno não sendo possível mudanças.

Prof.<sup>a</sup> AEE Adriana Calefi