



**PREFEITURA DE HORTOLÂNDIA**  
Secretaria de Educação, Ciência e Tecnologia  
**EMEF JARDIM PRIMAVERA**  
**PROFESSORES: ANDRÉA, VIVIANE, THALES E MÁRCIA.**  
**Semana de 11/10/2021 A 15/10/2021.**

ANO/TURMA: 2ºANOS A, B, C e D

SENHORES PAIS, OU RESPONSÁVEIS:

- PROMOVAM UMA ROTINA DE ESTUDO DIÁRIA;
- AS ATIVIDADES PROPOSTAS DEVEM SER REALIZADAS NO CADERNO DE SALA;
- DISPONIBILIZAR UM ADULTO PARA ORIENTAR A REALIZAÇÃO DAS ATIVIDADES;
- SOLICITEM AUXÍLIO DOS PROFESSORES SEMPRE QUE NECESSÁRIO;
- REALIZEM AS ATIVIDADES PROPOSTAS E ENVIEM PARA CORREÇÃO E REGISTRO.

Dia da semana	Rotina diária: Descrição da atividade
Segunda-feira 11/10	DIA PONTE
Terça-feira 12/10	FERIADO NACIONAL
Quarta-feira 13/10	<p><b>LEITURA DIÁRIA:</b> ACESSE O LINK A SEGUIR <a href="https://youtu.be/j7Mw8yMgkk4">https://youtu.be/j7Mw8yMgkk4</a> E OUÇA UMA HISTÓRIA SOBRE SER CRIANÇA. ACESSO EM 26/09/2021.</p> <p><b>CIÊNCIAS:</b> VAMOS COMEMORAR O DIA DAS CRIANÇAS E BRINCAR MUITO, MAS COM SEGURANÇA, PARA EVITAR ACIDENTES. REALIZE AS ATIVIDADES COM ATENÇÃO.</p> <p><b>ARTES:</b> REALIZE AS ATIVIDADES SUGERIDAS NO PORTAL EDUCAÇÃO, ACESSANDO O LINK: <a href="https://portaleducacao.hortolandia.sp.gov.br/index.php/artes">https://portaleducacao.hortolandia.sp.gov.br/index.php/artes</a></p> <p><b>INGLÊS:</b> REALIZE AS ATIVIDADES SUGERIDAS NO PORTAL EDUCAÇÃO. ACESSE O LINK A SEGUIR: <a href="https://portaleducacao.hortolandia.sp.gov.br/index.php/ingles">https://portaleducacao.hortolandia.sp.gov.br/index.php/ingles</a></p>
Quinta-feira 14/10	<p><b>LEITURA DIÁRIA:</b> ASSISTA O VÍDEO: LOCALIZAÇÃO NA SALA DE AULA, ATRAVÉS DO LINK: <a href="https://www.youtube.com/watch?v=NfmVfB0XTqg">https://www.youtube.com/watch?v=NfmVfB0XTqg</a> – ACESSO EM 26/09/2021.</p> <p><b>HISTÓRIA:</b> REALIZE AS ATIVIDADES SUGERIDAS NO PORTAL.</p> <p><b>EDUCAÇÃO FÍSICA:</b> REALIZE AS ATIVIDADES SUGERIDAS NO PORTAL EDUCAÇÃO, ACESSANDO O LINK: <a href="https://portaleducacao.hortolandia.sp.gov.br/index.php/ed-fisica">https://portaleducacao.hortolandia.sp.gov.br/index.php/ed-fisica</a></p>
Sexta-feira 15/10	FERIADO ESCOLAR – DIA DO PROFESSOR



**PREFEITURA DE HORTOLÂNDIA**  
Secretaria de Educação, Ciência e Tecnologia  
**EMEF JARDIM PRIMAVERA**  
**PROFESSORES: ANDRÉA, VIVIANE, THALES E MÁRCIA.**  
**Semana de 11/10/2021 A 15/10/2021**

ANO/TURMA: 2ºANOS A, B, C e D

**SEGUNDA-FEIRA: 11/10**

**DIA PONTE**

**TERÇA-FEIRA: 12/10**

**FERIADO**

**QUARTA-FEIRA: 13/10**

**CIÊNCIAS**

ACESSE O LINK A SEGUIR <https://youtu.be/j7Mw8yMgkk4> E OUÇA UMA HISTÓRIA SOBRE SER CRIANÇA. ACESSO EM 26/09/2021.

# Dia das Crianças



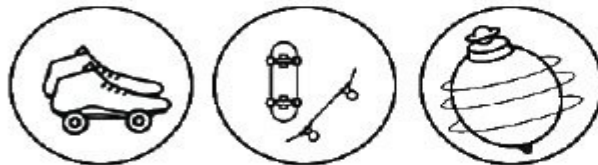
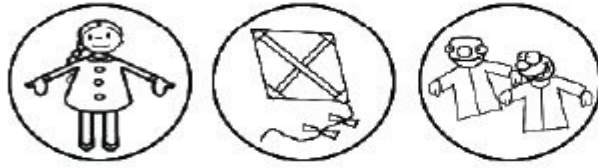
<https://cakeerp.com/wp-content/uploads/2019/09/capa-4.png>

COMO É BOM BRINCAR E SER CRIANÇA! MAS NÃO PODEMOS NOS ESQUECER DE CUIDAR DA NOSSA SEGURANÇA NA HORA DE BRINCAR.

## ATIVIDADES

1- ESCREVA OS NOMES DOS BRINQUEDOS E BRINCADEIRAS A SEGUIR:

**CRIANÇA  
SEGURA**



**LEMBRE-SE SEMPRE DE BRINCAR  
COM SEGURANÇA E COM A  
SUPERVISÃO DE UM ADULTO!**


<https://pt.slideshare.net/Inmetro/criana-segura-dicas-para-brincar-com-segurana>

<https://escolaeducacao.com.br/wp-content/uploads/2020/09/atividades-dias-das-criancas-1.jpg>


**2- O CEBOLINHA ESQUECEU  
ALGUMAS MEDIDAS DE  
SEGURANÇA PARA BRINCAR E  
ACABOU SE MACHUCANDO!**

VAMOS ENCONTRAR OS SETE ERROS NA IMAGENS ABAIXO:

# JOGO DOS 7 ERROS



TADINHO DO CEBOLINHA! DEPOIS DESSE TOMBO, GÓ VAI PODER MESMO  
E BRINCAR DE PROCURAR OS SETE ERROS ENTRE AS CENAS. VAMOS  
AJUDÁ-LO?



- **ADAPTAÇÃO CURRICULAR**

COM AUXÍLIO DE UM ADULTO, ENCONTRE OS SETE ERROS NAS IMAGENS ACIMA.

**QUINTA-FEIRA (14/09)**

**HISTÓRIA E GEOGRAFIA**

- ✓ ASSISTA O VÍDEO: LOCALIZAÇÃO NA SALA DE AULA, ATRAVÉS DO LINK:  
<https://www.youtube.com/watch?v=NfmVfB0XTgg> – ACESSO EM 26/09/2021.

**LEIA O TRECHO ABAIXO:**

AO LONGO DOS ANOS A ESTRUTURA DA ESCOLA VEM PASSANDO POR VÁRIAS MUDANÇAS, ISSO EM TODOS OS SENTIDOS. TANTO ESTRUTURAL, QUANTO EM RELAÇÃO AS MOBÍLIAS E OBJETOS QUE FAZEM PARTE DA ESCOLA E DA SALA DE AULA.

**ATIVIDADES**

1. CONVERSE COM A MAMÃE/RESPONSÁVEL E PERGUNTE SOBRE COMO ERA A ESCOLA DE ANTES. SE HOVE MUITAS MUDANÇAS EM RELAÇÃO COM AS DE HOJE. SE AINDA FICOU ALGUMAS COISAS QUE PERMANECERAM IGUAIS E APÓS REGISTRE EM SEU CADERNO.
2. OBSERVE UMA PARTE DA SALA DE AULA E RESPONDA QUAL A LOCALIZAÇÃO CORRETA DA ESTANTE DE LIVROS.



Dualororua/Shutterstock.com

- (A) A ESTANTE DE LIVROS ESTÁ ENTRE A LOUSA E A MESA.
- (B) A ESTANTE DE LIVROS ESTÁ À DIREITA DA LOUSA.
- (C) A ESTANTE DE LIVROS ESTÁ À ESQUERDA DA LOUSA.
- (D) A ESTANTE DE LIVROS ESTÁ NA FRENTE DA LOUSA.

**FONTE ADAPTADA:** <https://images.app.goo.gl/brWKF1f1Yf1DzpK8> - ACESSO EM 26/09/2021.

### **ADAPTAÇÃO CURRICULAR**

- REALIZE AS ATIVIDADES ACIMA COM O AUXÍLIO DA MAMÃE OU RESPONSÁVEL.

**SEXTA- FEIRA: 15/10**

**FERIADO ESCOLAR**