



Escola: EMEF João Calixto da Silva

Professor (a): Kátia Brolezi

Ano/turma: 5º ano A

Registro quinzenal da rotina de estudos dos alunos.

Dia da semana	Rotina diária: descrição das atividades
Segunda – feira Data: 07/06	Leitura diária: O mistério do ribeirão vermelho, de Wilhan Santin. (Páginas 23 a 29) Hoje vamos fazer juntos uma atividade no nosso livro de matemática, sobre as classes e as ordens dos números. ↳ Lembre-se de fazer a atividade de Artes!
Terça-feira Data: 08/06	Leitura diária: O mistério do ribeirão vermelho, de Wilhan Santin. (Páginas 30 a 35) Hoje o dia está reservado para que você possa fazer com calma e tranquilidade a sua atividade diagnóstica de língua portuguesa. É hora de conferir se você aprendeu tudo o que estudamos até agora.
Quarta-feira Data: 09/06	Leitura diária: O mistério do ribeirão vermelho, de Wilhan Santin. (Páginas 36 a 41) Hoje o dia está reservado para que você possa fazer com calma e tranquilidade a sua atividade diagnóstica de matemática. É hora de conferir se você aprendeu tudo o que estudamos até agora. ↳ Lembre-se de fazer a atividade de Inglês!
Quinta-feira Data: 10/06	Leitura diária: Crônica – Tudo por um cotonete, de Ariane Bomgosto. Hoje o dia está reservado para que você possa fazer com calma e tranquilidade a sua atividade diagnóstica integrada, de ciências, história e geografia. É hora de conferir se você aprendeu tudo o que estudamos até agora. ↳ Lembre-se de fazer a atividade de Educação Física!
Sexta-feira Data: 11/06	Leitura diária: Fábula – A tartaruga e o escorpião. Hoje nosso assunto é deslocamento, mais especificamente o percurso que você faz da sua casa até a escola. Venha entender um pouco melhor esse assunto, para que possamos fazer juntos uma atividade no livro do EMAI.

Leitura diária: O mistério do ribeirão vermelho – Páginas de 23 a 29.

<https://febrapdp.org.br/livro/O-misterio-do-ribeirao-vermelho-WSantin2019.pdf>



Se lembra de quando estudamos as classes e as ordens dos números? Observe o quadro abaixo, para ajudá-lo a se recordar:

Classe dos Bilhões			Classe dos Milhões			Classe dos Milhares (Mil)			Classes das Unidades Simples		
12ª ordem	11ª ordem	10ª ordem	9ª ordem	8ª ordem	7ª ordem	6ª ordem	5ª ordem	4ª ordem	3ª ordem	2ª ordem	1ª ordem
Centenas de Bilhão	Dezenas de Bilhão	Unidades de Bilhão	Centenas de Milhão	Dezenas de Milhão	Unidades de Milhão	Centenas de Milhar	Dezenas de Milhar	Unidades de Milhar	Centenas	Dezenas	Unidades

Hoje vamos fazer mais algumas atividades sobre as ordens e as classes dos números, dessa vez com uma atividade no livro de Matemática!

Pegue seu livro e seu estojo e se prepare.



Clique no link abaixo para assistir ao vídeo e fazer a atividade junto com a professora:

<https://www.youtube.com/watch?v=b2QFKNkBKDU>

IMPORTANTE: Depois que terminar lembre-se de mandar uma foto do seu livro para que a professora possa corrigir a sua atividade!

As imagens ilustrativas foram retiradas de:

<https://pixabay.com/pt/illustrations/totem-personagem-desfile-3124436/>

<https://pixabay.com/pt/photos/papel-de-caderno-papel-textura-1806473/>

<https://escolajorgeandrade.wordpress.com/matematica-5o-ano-atividade-1/>




Dê uma olhadinha no Blog, na atividade preparada pelo professor de Artes!

<https://ensinofundamentalthortolandia.blogspot.com/search/label/Arte>

TERÇA-FEIRA 08/06/2021

Leitura diária: O mistério do ribeirão vermelho – Páginas de 30 a 35.

<https://febrapdp.org.br/livro/O-misterio-do-ribeirao-vermelho-WSantin2019.pdf>



O dia de hoje é para que você responda a **ATIVIDADE DIAGNÓSTICA DE LÍNGUA PORTUGUESA E PRODUÇÃO DE TEXTO** que você retirou na escola.

Lembre-se:

- Você pode **consultar** seus livros e cadernos, mas não pode pedir ajuda para outras pessoas, deve responder **sozinho (a)**.
- Capriche na letra, leia as perguntas com calma e responda com dedicação e atenção.

IMPORTANTE: Depois que terminar entregue sua atividade diagnóstica respondida na escola.

A imagem ilustrativa foi retirada de:

<https://pixabay.com/pt/illustrations/menina-leitura-biblioteca-estudante-5843652/>

QUARTA-FEIRA 09/06/2021

Leitura diária: O mistério do ribeirão vermelho – Páginas de 36 a 41.

<https://febrapdp.org.br/livro/O-misterio-do-ribeirao-vermelho-WSantin2019.pdf>



O dia de hoje é para que você responda a **ATIVIDADE DIAGNÓSTICA DE MATEMÁTICA** que você retirou na escola.

Lembre-se:

- Você pode **consultar** seus livros e cadernos, mas não pode pedir ajuda para outras pessoas, deve responder **sozinho (a)**.
- Deixe todas as **continhas** que você fez na atividade, para que a professora possa ver qual foi seu raciocínio.
- Não vale só colocar a resposta, o resultado final, é preciso mostrar como você chegou a essa conclusão.

IMPORTANTE: Depois que terminar entregue sua atividade diagnóstica respondida na escola.

A imagem ilustrativa foi retirada de:

<https://pixabay.com/pt/illustrations/menina-leitura-biblioteca-estudante-5843652/>





Dê uma olhadinha no Blog, na atividade preparada pelo professor de Inglês!

<https://ensinofundamentalhortolandia.blogspot.com/search/label/L%C3%ADngua%20lr>

QUINTA-FEIRA 10/06/2021

Leitura diária: Crônica – Tudo por um cotonete.

<http://www.qdivertido.com.br/vercronica.php?codigo=2>



O dia de hoje é para que você responda a **ATIVIDADE DIAGNÓSTICA INTEGRADA** que você retirou na escola.

Lembre-se:

→ Você pode **consultar** seus livros e cadernos, mas não pode pedir ajuda para outras pessoas, deve responder **sozinho (a)**.

→ Leia todas as perguntas com calma e responda com dedicação e atenção.

IMPORTANTE: Depois que terminar entregue sua atividade diagnóstica respondida na escola.

A imagem ilustrativa foi retirada de:

<https://pixabay.com/pt/illustrations/menina-leitura-biblioteca-estudante-5843652/>



Dê uma olhadinha no Blog, na atividade preparada pela professora de Educação Física!

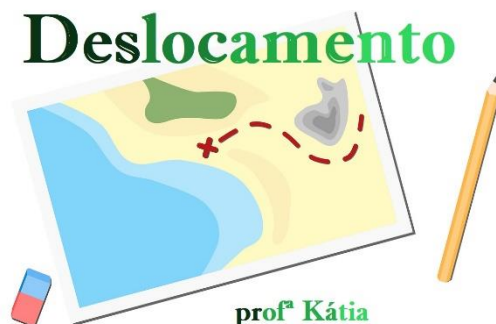
<https://ensinofundamentalhortolandia.blogspot.com/search/label/EDUCA%C3%87%C3%83O%20F%C3%8>

SEXTA-FEIRA 11/06/2021

Leitura diária: Fábula – A tartaruga e o escorpião

<https://www.blogdosarico.com/2016/12/30/fabula-da-tartaruga-e-o-escorpiao/>

Deslocamento




profª Kátia

Já faz tempo que você não faz o caminho até a escola diariamente, não é mesmo? Mas eu tenho certeza que você não se esqueceu de como chegar da sua casa até a escola. Antes de conferirmos sua memória, você sabia que esse percurso é um trajeto e que você pode demonstrar o seu deslocamento de várias formas diferentes?

Assista ao vídeo abaixo e entenda um pouco mais sobre isso:

https://www.youtube.com/watch?v=4_PJvQS63YU

Agora que você já entendeu como podemos explicar ou desenhar nossos trajetos e percursos, vamos fazer uma atividade juntos, no nosso livro do EMAI:



Pegue seu livro e seu estojo e se prepare.
Clique no link abaixo para assistir ao vídeo e fazer a atividade junto com a professora:

<https://www.youtube.com/watch?v=EX4CZFjzPPI>

IMPORTANTE: Lembre-se de mandar uma foto do seu livro para que a professora possa ver a sua atividade!

As imagens ilustrativas foram retiradas de:
<https://pixabay.com/pt/vectors/cartografia-mapa-mapa-do-tesouro-2074079/>