



ESCOLA: EMEF JOÃO CALIXTO DA SILVA

PROFESSORAS: MARILEIS CHAPKA E ANGELA LEITE

ANO/TURMA: 3º ANO A E B

SEMANA DE 14 A 18/06/2021

DIA DA SEMANA	ROTINA DIÁRIA: DESCRIÇÃO DAS ATIVIDADES
SEGUNDA-FEIRA DATA: 14/06/2021	LEITURA DIÁRIA: BRUXA, BRUXA VENHA A MINHA FESTA? https://www.youtube.com/watch?v=6idYjqsQBdc HOJE É DIA DE REALIZAR A ATIVIDADE DE LINGUA PORTUGUESA . SUBSTANTIVO PRIMITIVO E DERIVADO; USO DA CONSOANTE M ANTES DE P E B. NÃO SE ESQUEÇA QUE HOJE TEM ATIVIDADE DE ARTE .
TERÇA-FEIRA DATA: 15/06/2021	LEITURA DIÁRIA: O RATINHO, O MORANGO VERMELHO MADURO E O GRANDE URSO ESFOMEADO. https://www.youtube.com/watch?v=X2DE6CnHH2c HOJE FAREMOS ATIVIDADE DE MATEMÁTICA . LEITURA E INTERPRETAÇÃO DO CALENDÁRIO DO MÊS DE JUNHO. FAÇA A ATIVIDADE POSTADA NO BLOG.
QUARTA-FEIRA DATA: 16/06/2021	LEITURA DIÁRIA: O GRANDE RABANETE. https://www.youtube.com/watch?v=SQKYoA-wPfA A ATIVIDADE DE HOJE É CIÊNCIAS . ANIMAIS DOMÉSTICOS E ANIMAIS SILVESTRES. NÃO SE ESQUEÇA QUE HOJE TEM ATIVIDADE DE INGLÊS!
QUINTA-FEIRA DATA: 17/06/2021	LEITURA DIÁRIA: A GALINHA RUIVA. https://www.youtube.com/watch?v=yfzFdIM_LsA HOJE A ATIVIDADE DE GEOGRAFIA . ESPAÇO URBANO E ESPAÇO RURAL. HOJE TEM AULA DE EDUCAÇÃO FÍSICA .
SEXTA-FEIRA DATA: 18/06/2021	LEITURA DIÁRIA: BOM DIA, TODAS AS CORES! https://www.youtube.com/watch?v=UcAjlFJEC0 A ATIVIDADE DE HOJE É DE HISTÓRIA . FORMAÇÃO DAS PRIMEIRAS CIDADES BRASILEIRAS.

LEITURA DIÁRIA: BRUXA, BRUXA VENHA A MINHA FESTA?

<https://www.youtube.com/watch?v=6idYjqsQBdc>

ATIVIDADE DE LÍNGUA PORTUGUESA

SUBSTANTIVOS PRIMITIVOS E DERIVADOS

SUBSTANTIVOS É UMA CLASSE DE PALAVRAS QUE ATRIBUI NOME AOS SERES, AÇÕES, OBJETOS, CRACTERÍSTICAS, SENTIMENTOS E ESTADOS.

DENTRE ESSES SUBSTANTIVOS TEMOS OS **PRIMITIVOS E OS DERIVADOS**.

OS SUBSTANTIVOS PRIMITIVOS FORMAM OUTROS SUBSTANTIVOS, ESSES CHAMADOS DE DERIVADOS.

EXEMPLOS:

SUBSTANTIVOS PRIMITIVOS.	SUBSTANTIVOS DERIVADOS.
FOGO	FOGUEIRA, FOGARÉU, FOGAREIRO.
CHUVA	CHUVISCO, CHUVARADA, CHUVINHA.
CARRO	CARRINHO, CARROÇA, CARRUAGEM.

AGORA ESCREVA DOIS SUBSTANTIVOS DERIVADOS PARA OS SUBSTANTIVOS PRIMITIVOS ABAIXO.

Livro	→		
Pedra	→		
Tinta	→		
Papel	→		
Porta	→		

DE ACORDO COM AS REGRAS DA LÍNGUA PORTUGUESA É OBRIGATÓRIO O USO DA CONSOANTE **M ANTES DE P E B** NAS PALAVRAS, PARA TODAS AS OUTRAS CONSOANTES USAMOS N.

POR EXEMPLO: USAMOS **M** NA PALAVRA **TAMPA**; **TAMBOR**; **TEMPERO**; **LEMBRANÇA**; **LOMBADA**, ETC.

AGORA COMPLETE AS PALAVRAS SEGUINDO A REGRA ACIMA COM **M OU N**.

PO__BA

PIME__TA

VALE__TE

LI__PEZA

SEME__TE

E__BRULHAR

MORA__GO

TE__PESTADE

CA__BALHOTA

E__BAIXO

MA__DIOCA

PE__TE



DÊ UMA OLHADINHA NA ATIVIDADE PREPARADA PELO PROFESSOR DE **ARTE!**

TERÇA-FEIRA 15/06/2021

LEITURA DIÁRIA: O RATINHO, O MORANGO VERMELHO MADURO E O GRANDE URSO ESFOMEADO.

<https://www.youtube.com/watch?v=X2DE6CnHH2c>

ATIVIDADE DE MATEMÁTICA.

UM ANO É COMPOSTO POR 365 DIAS, DIVIDIDOS EM 12 MESES E CADA MÊS DIVIDIDOS EM 4 SEMANAS, SENDO 4 DESSES MESES COM 30 DIAS (ABRIL, JUNHO, SETEMBRO E NOVEMBRO), SETE COM 31 DIAS (JANEIRO, MARÇO, MAIO, JULHO, AGOSTO, OUTUBRO E DEZEMBRO) E 1 COM 28 OU (29 DIAS NOS ANOS BISSEXTO) QUE É O MÊS DE FEVEREIRO.

O ANO BISSEXTO É O ANO EM QUE SE ACRESCENTA 1 DIA A MAIS NO CALENDÁRIO, FICANDO ENTÃO COM 366 DIAS. ISSO ACONTECE DE QUATRO EM QUATRO ANOS.

AGORA OBSERVE O CALENDÁRIO DO SEXTO MÊS DO ANO, (MÊS DE JUNHO) E RESPONDA.

Junho 2021

Segunda-feira	Terça-feira	Quarta-feira	Quinta-feira	Sexta-feira	Sábado	Domingo
	1	2	3	4	5	6
7	8	9	10	11	12	13
14	15	16	17	18	19	20
21	22	23	24	25	26	27
28	29	30				

©MichelZbinden.com

Calendários Michel Zbinden / 62SD

SABENDO QUE OS DIAS DA SEMANA SÃO: SEGUNDA, TERÇA, QUARTA, QUINTA, SEXTA, SÁBADO E DOMINGO.

E OS DIAS DO MÊS SÃO: 1, 2, 3, 4, 5, 6, 8, 9, 10, 11, 12, 13, 14, 15, 16, 17, 18, 19, 20, 21, 22, 23, 24, 25, 26, 27, 28, 29, 30.

1- O DIA 1 DE JUNHO CAIU EM QUE DIA DA SEMANA?

R: _____.

2- QUAIS OS DIAS DO MÊS DE JUNHO QUE SERÃO SÁBADOS?

R: _____.

3- O MÊS DE JUNHO TEM:

() 31 DIAS () 30 DIAS () 29 DIAS.

LEITURA DIÁRIA: O GRANDE RABANETE.

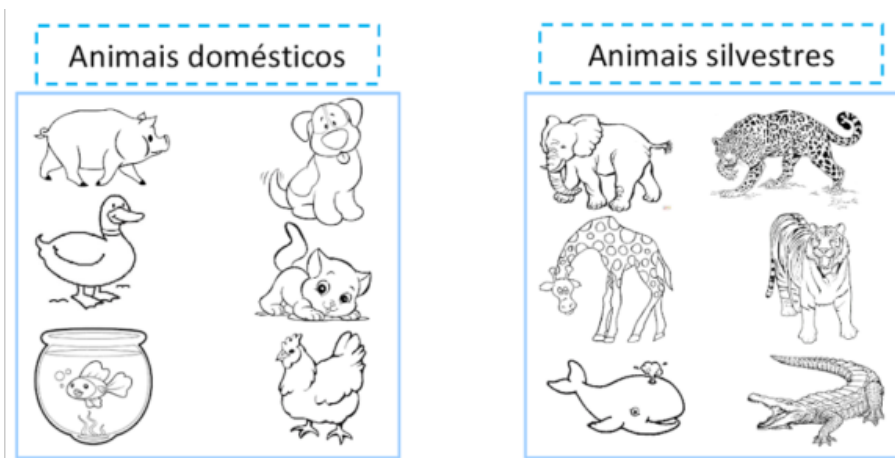
<https://www.youtube.com/watch?v=SQKYoA-wPfA>

ATIVIDADE DE CIÊNCIAS

ANIMAIS DOMÉSTICOS E ANIMAIS SILVESTRES (SELVAGENS)

TODOS OS ANIMAIS QUE VIVEM OU NASCEM EM UM ECOSISTEMA NATURAL, COMO FLORESTAS POR EXEMPLO, **SÃO CONSIDERADOS ANIMAIS SILVESTRES, (SELVAGENS).**

JÁ OS ANIMAIS QUE TEM CONVIVÊNCIA E ESTÃO ACOSTUMADOS COM A PRESENÇA DO HOMEM **SÃO CONSIDERADOS ANIMAIS DOMÉSTICOS.**



1- MARQUE O CORRETO.

ANIMAIS SILVESTRES (SELVAGENS) VIVEM:

- () NAS FAZENDAS;
- () NAS CASAS DAS PESSOAS;
- () NAS FLORESTAS;
- () NAS SAVANAS

2- COLOQUE (1) PARA ANIMAL DOMÉSTICO E (2) PARA ANIMAL SILVESTRE, (SELVAGENS).

- () CACHORRO;
- () LEÃO;
- () TUBARÃO;
- () CAVALO;
- () GIRAFFA;
- () VACA;
- () LOBO.



DÊ UMA OLHADINHA NA ATIVIDADE PREPARADA PELO PROFESSOR DE **INGLÊS!**

LEITURA DIÁRIA. A GALINHA RUIVA.

https://www.youtube.com/watch?v=yfzFdlM_LsA

ATIVIDADE DE GEOGRAFIA

ESPAÇO URBANO E ESPAÇO RURAL



ESPAÇO URBANO É O ESPAÇO OCUPADO PELAS CIDADES E OUTROS CENTROS URBANOS.



ESPAÇO RURAL É O ESPAÇO DESTINADO PRINCIPALMENTE ÀS ATIVIDADES DO SETOR PRIMÁRIO (AGRICULTURA, PECUÁRIA, SILVICULTURA...) E QUE COMPREENDE TAMBÉM AS HABITAÇÕES DA POPULAÇÃO RURAL.

ANA MARIA É UMA MENINA DE 10 ANOS, ONDE ELA MORA HÁ MUITA PLANTAÇÃO DE CAFÉ, MILHO E MANDIOCA. SUA FAMÍLIA TEM UMA PEQUENA CRIAÇÃO DE GALINHAS E PORCOS, ALGUMAS VAQUINHAS PARA RETIRADA DE LEITE PARA A FABRICAÇÃO DE QUEIJOS. PERTO DE SUA CASA HÁ UMA PEQUENA ÁREA DE MATA ATLÂNTICA E UM RIO GRANDIOSO.

AGORA RESPONDA. ANA MARIA MORA NO ESPAÇO:

() URBANO

() RURAL



DÊ UMA OLHADINHA NA ATIVIDADE PREPARADA PELA PROFESSORA DE **EDUCAÇÃO FÍSICA!**

LEITURA DIÁRIA: BOM DIA, TODAS AS CORES!

<https://www.youtube.com/watch?v=UcAjglFJEC0>

ATIVIDADE DE HISTÓRIA

FORMAÇÃO DAS PRIMEIRAS CIDADES BRASILEIRAS

AS PRIMEIRAS CIDADES DO BRASIL FORAM CONSTRUÍDAS POR ORDEM DO REI DE PORTUGAL PARA DEFENDER O TERRITÓRIO DO IMPÉRIO PORTUGUÊS.

AS OITO PRIMEIRAS CIDADES FORAM **SALVADOR, SÃO SEBASTIÃO DO RIO DE JANEIRO, PARAÍBA, SÃO CRISTÓVÃO EM SERGIPE, NATAL E BELÉM.**

AS DUAS ÚNICAS CIDADES BRASILEIRAS QUE NÃO FORAM FUNDADAS PELOS PORTUGUESES FORAM: SÃO LUIZ QUE FOI FUNDADA PELOS FRANCESES E RECIFE QUE FOI FUNDADA PELOS HOLANDESES.

AS PRIMEIRAS CIDADES ERAM LITORÂNEAS (À BEIRA MAR) E TINHAM GRANDE IMPORTÂNCIA MILITAR PARA CONTROLAR E DEFENDER OS TERRITÓRIOS DE INVASORES.

COM O PASSAR DO TEMPO OS PORTUGUESES PASSARAM A EXPLORAR O INTERIOR DO BRASIL ATRAVÉS DA MISSÃO BANDEIRANTES. **O ESTADO DE MINAS GERAIS FOI O PRIMEIRO ESTADO DO INTERIOR A SER EXPLORADO, POIS A REGIÃO ERA RICA EM MINÉRIOS E RECURSOS NATURAIS.**

.. AGORA LEIA E RESPONDA

1- QUAIS AS DUAS ÚNICAS CIDADES BRASILEIRAS CITADAS NO TEXTO QUE NÃO FORAM FUNDADAS PELOS PORTUGUESES?

R: _____
_____.

2- POR QUE AS PRIMEIRAS CIDADES BRASILEIRAS FORAM CONSTRUÍDAS À BEIRA MAR?

R: _____
_____.

3- QUAL FOI O PRIMEIRO ESTADO EXPLORADO PELOS PORTUGUESES NO INTERIOR DO BRASIL?

R: _____.

4- QUAIS FORAM AS RIQUEZAS EXPLORADAS PELOS PORTUGUESES NA REGIÃO DE MINAS GERAIS?

R: _____.

BIBLIOGRAFIA

<https://brasilecola.uol.com.br/o-que-e/geografia/o-que-e-espaco-urbano.htm>

ESPAÇO URBANO

<https://www.significados.com.br/zona-rural/>

ESPAÇO RURAL

<https://slideplayer.com.br/slide/1364072/>

FIGURAS ESPAÇO RURAL E URBANO

<https://nova-escola-producao.s3.amazonaws.com/a2k>

PRIMEIRAS CIDADES DO BRASIL

<https://michelzbinden.com/pt/calendarios-junho-2021-sd>

CALENDÁRIO DE JUNHO

<https://www.infoescola.com/curiosidades/calendarios/#:~:text=Est>

DIVISÃO DO CALENDÁRIO

<https://associacaoanimalcare.com.br/animais-domesticos-silvestres/#:~:text=T>

ANIMAIS DOMÉSTICOS E SILVESTRES



ESCOLA: EMEF JOÃO CALIXTO DA SILVA

PROFESSORAS: MARILEIS CHAPKA E ANGELA LEITE

ANO/TURMA: 3º ANO A E B

SEMANA DE 21 A 25/06/2021

DIA DA SEMANA	ROTINA DIÁRIA: DESCRIÇÃO DAS ATIVIDADES
SEGUNDA-FEIRA DATA: 21/06/2021	LEITURA DIÁRIA: OS TRÊS PORQUINHOS. https://www.youtube.com/watch?v=N84TDkRoG0o HOJE É DIA DE REALIZAR A ATIVIDADE DO PROJETO AKATU . CONSTRUÇÃO DE HISTÓRIA EM QUADRINHOS. NÃO SE ESQUEÇA QUE HOJE TEM ATIVIDADE DE ARTE .
TERÇA-FEIRA DATA: 22/06/2021	LEITURA DIÁRIA: PINÓQUIO. https://www.youtube.com/watch?v=FBMt_PVSXHg HOJE FAREMOS ATIVIDADE DE LÍNGUA PORTUGUESA . SINAIS DE PONTUAÇÃO. FAÇA A ATIVIDADE POSTADA NO BLOG.
QUARTA-FEIRA DATA: 23/06/2021	LEITURA DIÁRIA: CHAPÉUZINHO VERMELHO. https://www.youtube.com/watch?v=k8Wlmcqa64Q A ATIVIDADE DE HOJE É MATEMÁTICA . SISTEMA MONETÁRIO BRASILEIRO. NÃO SE ESQUEÇA QUE HOJE TEM ATIVIDADE DE INGLÊS!
QUINTA-FEIRA DATA: 24/06/2021	LEITURA DIÁRIA: O PATINHO FEIO. https://www.youtube.com/watch?v=dpQeiFhxI3U HOJE A ATIVIDADE DE GEOGRAFIA . CUIDADO COM A NATUREZA E SEUS RECURSOS. HOJE TEM AULA DE EDUCAÇÃO FÍSICA .
SEXTA-FEIRA DATA: 25/06/2021	LEITURA DIÁRIA: JOÃO E MARIA. https://www.youtube.com/watch?v=6tvIAWeZAm4 A ATIVIDADE DE HOJE É DE HISTÓRIA . PRIMEIROS HABITANTES DO BRASIL.



PROJETO AKATU – RESÍDUOS E ECONOMIA CIRCULAR DE PU

ATIVIDADE 2. MENOS É MAIS

DATA: ___/___/___

NA ATIVIDADE ANTERIOR, VOCÊ CONHECEU O QUE SÃO OS **4RS - REPENSAR, REDUZIR, REUTILIZAR E RECICLAR** E DESCOBRIU QUE SER MAIS SUSTENTÁVEIS É REPENSAR TUDO, DESDE O MOMENTO EM QUE TEMOS A IDEIA DE COMPRAR ALGUMA COISA: VOCÊ PRECISA MESMO DE UM CADERNO NOVO? NÃO DÁ PARA INSERIR ALGUMAS FOLHAS NOVAS NO SEU FICHÁRIO, OU APROVEITAR O CADERNO QUE VOCÊ JÁ TEM?

DEPOIS DE **REPENSAR** BASTANTE E DECIDIR QUE VOCÊ PRECISA MESMO DE ALGO NOVO, O PRÓXIMO PASSO É ESCOLHER.

IMPORTANTE: RECOMENDAMOS O ACOMPANHAMENTO DOS PAIS E/OU RESPONSÁVEIS PARA A REALIZAÇÃO DAS ATIVIDADES JUNTO AOS ESTUDANTES EM CASA.



VOCÊ PODE SER MAIS SUSTENTÁVEL NESSA HORA TAMBÉM, E ESCOLHER AQUILO QUE GASTA MENOS RECURSOS (MATÉRIA-PRIMA, ÁGUA OU ENERGIA, POR EXEMPLO) PRA SER PRODUZIDO, OU QUE DEIXE MENOS RESÍDUOS DEPOIS DO USO. PENSE NISSO!

A PRÓXIMA TAREFA TEM TUDO A VER COM ESSAS ESCOLHAS!





VOCÊ DEVE USAR SUA CRIATIVIDADE E PRODUZIR UMA HISTÓRIA EM QUADRINHOS OU UM CARTAZ SOBRE COMO PODE CONSUMIR ALIMENTOS, ROUPAS, BRINQUEDOS, MATERIAL ESCOLAR E OUTRAS COISAS SEM DESPERDÍCIO.

SE ESCOLHER FAZER A HISTÓRIA EM QUADRINHOS, VOCÊ PODE IMPRIMIR AS DUAS FOLHAS A SEGUIR, OU DESENHAR EM SEU CADERNO. VAMOS LÁ?

NÃO SE ESQUEÇA:

DEPOIS QUE VOCÊ TERMINAR A ATIVIDADE, TIRE UMA FOTO DELA E ENVIE PARA O SEU PROFESSOR

AGORA USE ESTA FOLHA PARA PRODUIR UMA HISTÓRIA EM QUADRINHOS, NOS CONTANDO COMO PODEMOS REUTILIZAR ROUPAS, BRINQUEDOS, MATERIAIS ESCOLARES E RECIPIENTES.

**USE OS QUADRADOS PARA POR OS DIÁLOGOS DOS PERSONAGENS DA HISTÓRIA.
USE SEMPRE O TRAVESSÃO (-) ANTES DOS DIÁLOGOS OU FALAS.**

DÊ UMA OLHADINHA NA ATIVIDADE PREPARADA PELO PROFESSOR DE ARTE!

LEITURA DIÁRIA: PINÓQUIO.

https://www.youtube.com/watch?v=FBMt_PVSXHq

ATIVIDADE DE LINGUA PORTUGUESA

SINAIS DE PONTUAÇÃO

SINAIS DE PONTUAÇÃO SÃO SÍMBOLOS GRÁFICOS QUE TÊM COMO OBJETIVO COLABORAR PARA COESÃO E COERÊNCIA DOS TEXTOS, ESTABELECENDO UM SENTIDO AO QUE ESTÁ SENDO ESCRITO.

OS SINAIS DE PONTUAÇÃO SÃO: PONTO FINAL (.), PONTO DE INTERROGAÇÃO (?), PONTO DE EXCLAMAÇÃO (!), DOIS PONTOS (:), VÍRGULA (,), RETICÊNCIAS (...), TRAVESSÃO (-).

CADA SINAL DE PONTUAÇÃO POSSUI SUA PRÓPRIA FUNÇÃO. DESSA FORMA TEMOS DIFERENTES SINAIS DE PONTUAÇÃO, QUE VÃO ESTABELECEM DIFERENTES SENTIDOS E INTENÇÕES NAS FRASES. VEJAMOS QUAIS SÃO ELES!

PONTO FINAL. (.)	COLOCADO AO FINAL DA FRASE, INDICANDO O FINAL DELA, É USADAS EM FRASES AFIRMATIVAS E NEGATIVAS. EXEMPLO: BRUNA GOSTA DE COMER VERDURAS.
PONTO DE INTERROGAÇÃO (?)	INDICADO PARA FRASES QUE EXPRESSAM UMA PERGUNTA. EXEMPLO: QUAL É O SEU NOME?
PONTO DE EXCLAMAÇÃO. (!)	USAMOS PARA INDICAR QUE A FRASE EXPRESSA UMA ADMIRAÇÃO, MEDO, ENTRE OUTROS SENTIMENTOS. EXEMPLO: QUE CACHORRO BONITO!
DOIS PONTOS (:)	ESSE SINAL PODE SER USADO EM VÁRIAS SITUAÇÕES. PODE APRESENTAR UMA LISTA. EXEMPLO: FUI AO MERCADO E COMPRI: FRUTAS, VERDURAS, ÁLCOOL E CARNE. PODE APRESENTAR A FALA DE UM PERSONAGEM NA HISTÓRIA. EXEMPLO: LUIZA PERGUNTOU: - ONDE ESTÁ MEU DESENHO?
VÍRGULA. (,)	É UTILIZADO PARA SEPARAÇÃO DE ELEMENTOS DENTRO DE UMA FRASE. EXEMPLOS: PARA O INÍCIO DAS AULAS, VOU PRECISAR DE CADERNOS, LÁPIS, BORRACHA E MOCHILA.
RETICÊNCIAS. (...)	SÃO UTILIZADAS PARA INDICAR QUE UM PENSAMENTO FOI INTERROMPIDO OU DEIXAR O SENTIDO EM ABERTO. EXEMPLO: TUDO INDICA QUE SIM. BASTA VOCE BUSCAR [...].
TRAVESSÃO. (-)	É UTILIZADO ANTES DA FALA DE UM PERSONAGEM, DEMONSTRANDO ASSIM QUE É UM DIALOGO ENTRE OS PERSONAGENS. EXEMPLO: - HELENA VOCÊ ESTÁ VENDENDO AQUELA ESTRELA? - QUAL TITIA? - AQUEL QUE ESTÁ BEM PRÓXIMA A LUA. - NOSSA ACABEI DE VER. É LINDA!

AGORA RESOLVA AS ATIVIDADES ABAIXO.

1- RELACIONE OS SINAIS AOS SEUS SIGNIFICADOS.

- () INDICA UMA PERGUNTA;
- () INDICA UMA ADMIRAÇÃO, ESPANTO, SURPRESA, MEDO;
- () INDICA UMA PAUSA OU SEPARAÇÃO DE ELEMENTOS NA FRASE;
- () INDICA DIALOGO OU FALA DE PERSONAGENS EM UM TEXTO;
- () INDICA O FINAL DE UMA FRASE AFIRMATIVA OU NEGATIVA.

2- AGORA USE ((?) INTERROGAÇÃO), (!! EXCLAMAÇÃO), OU (.) PONTO FINAL) PARA PONTUAR AS FRASES ABAIXO.

- A) QUAL É O SEU NOME _____
- B) QUE DELÍCIA _____
- C) GOSTO DE BRINCAR COM BONECAS _____

QUARTA-FEIRA 23/06/2021

LEITURA DIÁRIA: CHAPÉUZINHO VERMELHO.

<https://www.youtube.com/watch?v=k8Wlmcqa64Q>

ATIVIDADE DE MATEMÁTICA

SISTEMA MONETÁRIO BRASILEIRO

SISTEMA MONETÁRIO PODE SER DEFINIDO COMO SENDO UM CONJUNTO DE MOEDAS EM CIRCULAÇÃO EM UM DETERMINADO PAÍS. **NO BRASIL NOSSO SISTEMA MONETÁRIO ATUAL É O REAL.** ANTES DE TERMOS UM SISTEMA MONETÁRIO A MOEDA DE TROCA ERA MERCADORIA QUE NA ÉPOCA ERA CHAMADO DE ESCAMBO. ELES TROCAVAM ALIMENTOS, OBJETOS E TAMBÉM SERVIÇOS.

AGORA VAMOS CONHECER NOSSAS CÉDULAS E MOEDAS

NOTA	VALOR	ESCRITA	MOEDA	VALOR	ESCRITA
	R\$ 100,00	CEM REAIS		R\$ 1,00	UM REAL
	R\$ 50,00	CINQUENTA REAIS		R\$ 0,50	CINQUE CENTAVOS
	R\$ 20,00	VINTE REAIS		R\$ 0,25	VINTE E CINCO CENTAVOS
	R\$ 10,00	DEZ REAIS		R\$ 0,10	DEZ CENTAVOS
	R\$ 5,00	CINCO REAIS		R\$ 0,05	CENTAVOS
	R\$ 2,00	DOIS REAIS			



AGORA OBSERVE A TABELA ACIMA E REPRESENTE O VALOR E A ESCRITA DAS CÉDULAS E MOEDAS A SEGUIR.

NOTA.	VALOR.	ESCRITA.
		
		
		
		
		
		
		



DÊ UMA OLHADINHA NA ATIVIDADE PREPARADA PELO PROFESSOR DE **INGLÊS!**

QUINTA-FEIRA 24/06/2021

LEITURA DIÁRIA. O PATINHO FEIO.

<https://www.youtube.com/watch?v=dpQeiFhxI3U>

ATIVIDADE DE GEOGRAFIA.

CUIDADO COM A NATUREZA E SEUS RECURSOS.

CHAMAMOS DE RECURSOS NATURAIS ELEMENTOS ESSENCIAIS À EXISTÊNCIA HUMANA E A MANUTENÇÃO DE TODO O SERES VIVENTE SEJA ELE ANIMAL OU VEGETAL. OS RECURSOS NATURAIS PODEM SER:

- ✓ BIOLÓGICOS: VEGETAIS, ANIMAIS E FLORESTA;
- ✓ HÍDRICOS: LAGOS, RIOS, MARES E OCEANO;
- ✓ MINERAIS: MINÉRIOS ROCHAS, AREIA, ARGILA E CARVÃO;
- ✓ ENERGÉTICOS: LUZ SOLAR, VENTO, ÁGUA.

CONTUDO AO LONGO DOS ANOS OS RECURSOS NATURAIS PASSARAM A SER EXPLORADOS E UTILIZADOS DE MANEIRA IRRACIONAL E SEM CUIDADO NECESSÁRIO PARA A UMA MANUTENÇÃO ADEQUADA.

UMA DAS PRINCIPAIS MEDIDAS DE PREVENÇÃO DOS RECURSOS NATURAIS É O **CONSUMO CONSCIENTE DE AGUÁ POTÁVEL**. **ATITUDES COMO FECHAR A TORNEIRA ENQUANTO ESCOVA OS DENTES, VARRER A CALÇADA OU USAR A ÁGUA DA LAVAGEM DE ROUPAS EM VEZ DE LAVAR COM MANGUEIRA, REAPROVEITAR A ÁGUA DA CHUVA, DESLIGAR A TV QUANDO NÃO TEM NINGUÉM ASSISTINDO, A LUZ DO AMBIENTE DESOCUPADO, NÃO JOGAR LIXO NAS RUAS E RECICLAR RECIPIENTES PARA A DIMINUIÇÃO DO LIXO. MEDIDAS COMO ESSAS JÁ FAZEM MUITA DIFERENÇA.**

AGORA ASSINALE AS ATITUDES CONSCIENTES QUE VOCÊ E SUA FAMÍLIA JÁ PRATICAM EM CASA PARA PRESERVAR OS RECURSOS NATURAIS.

- () VARRE A CALÇADA OU REUTILIZA ÁGUA DE LAVAGENS DE ROUPAS OU CHUVA;
- () DESLIGA A TV OU LUZ DOS AMBIENTES VAZIOS;
- () RECICLA O MÁXIMO DE RECIPIENTES POSSÍVEIS;
- () OUTROS: _____.



DÊ UMA OLHADINHA NA ATIVIDADE PREPARADA PELA PROFESSORA DE **EDUCAÇÃO FÍSICA!**

SEXTA-FEIRA 25/06/2021

LEITURA DIÁRIA: JOÃO E MARIA.

<https://www.youtube.com/watch?v=6tvIAWeZAm4>

ATIVIDADE DE HISTÓRIA

PRIMEIROS HABITANTES DO BRASIL

OS ÍNDIOS COMO NOS REFERIMOS AOS POVOS ORIGINÁRIOS QUE HABITAVAM NO TERRITÓRIO NACIONAL. ANTES DA CHEGADA DOS PORTUGUESES EM 1500. ELES FORAM OS PRIMEIROS HABITANTES DO BRASIL, ESTIMA-SE QUE EXISTIAM NA ÉPOCA POR VOLTA DE CINCO MILHÕES DE INDÍGENAS NO BRASIL.

COMO OS PORTUGUESES CHEGARAM AO BRASIL NÓS JÁ SABEMOS, MAS E COMO OS ÍNDIOS CHEGARAM AQUI? VOCÊ JÁ PENSOU SOBRE ISSO? BOM A **HIPÓTESE MAIS ACEITA PARA EXPLICAR A ORIGEM DOS ÍNDIOS BRASILEIROS É A DE QUE ELES SÃO DESCENDENTES DE POVOS ASIÁTICOS QUE ATRAVESSARAM O ESTREITO DE BERING.**

ESTUDOS ARQUEOLÓGICOS RECENTES INDICAM QUE A CHEGADA DOS PRIMEIROS ÍNDIOS AO BRASIL FOI NA BAHIA E AO PIAUI POR VOLTA DE 40 MIL ANOS ATRÁS.

ESTREITO DE BERING



RESPONDA.

O QUE VOCÊ SABE SOBRE O MODO DE VIDA DOS INDÍGENAS BRASILEIROS?

COMO SE DENOMINA A COMUNIDADE ONDE VIVEM OS ÍNDIOS BRASILEIROS?

() POVOADO () TRIBO

DO QUE VIVEM? COMO CONSEGUEM SEUS ALIMENTOS?

() TRABALHAM EM ESCRITÓRIOS () VIVEM DA CAÇA, PESCA, ARTESANATOS E AGRICULTURA.

BIBLIOGRAFIA.

<https://escolakids.uol.com.br/portugues/os-sinais-de-pontuacao.htm>

SINAIS DE PONTUAÇÃO.

<https://www.google.com/search?q=VALOR+DAS+CEDULAS+E+DAS>

SISTEMA MONETÁRIO

<https://escolakids.uol.com.br/ciencias/recursos-naturais.htm>

RECURSOS NATURAIS

<https://www.gabarite.com.br/dica-concurso/667-a-chegadas-dos-primeiros-seres-humanos-as-americas>

PRIMEIROS HABITANTES DO BRASIL.

<https://www.estudokids.com.br/os-indios-primeiros-habitantes-brasil/>

PRIMEIROS HABITANTES.