



## ESCOLA: EMEF JOÃO CALIXTO DA SILVA

PROFESSORAS: CLEONICE E EMÍLIA

ANO/TURMA: 1º A E B

SEMANA DE 06 A 10 DE SETEMBRO

DIA DA SEMANA	ROTINA DIÁRIA: DESCRIÇÃO DAS ATIVIDADES
<b>SEGUNDA – FEIRA</b> DATA:06/09/2021	<b>DIA PONTE (FERIADO 7 DE SETEMBRO)</b>
<b>TERÇA-FEIRA</b> DATA: 07/09/2021	<b>FERIADO</b> 
<b>QUARTA-FEIRA</b> DATA: 08/09/2021	<b>LEITURA DIÁRIA: TUDO TEM SEU TEMPO - VARAL DE HISTÓRIAS.</b> ATIVIDADE DE MATEMÁTICA E CIÊNCIAS: OS MESES DO ANO. <b>HOJE TAMBÉM É DIA DE AULA DE INGLÊS.</b>
<b>QUINTA-FEIRA</b> DATA:09/09/2021	<b>LEITURA DIÁRIA:DIA E NOITE.</b> ATIVIDADE DE GEOGRAFIA: LIVRO DIDÁTICO: OBSERVANDO A NATUREZA, O DIA E A NOITE, PÁGINAS: 92 A 96. <b>HOJE TAMBÉM TEMOS ATIVIDADE DE EDUCAÇÃO FÍSICA.</b>
<b>SEXTA-FEIRA</b> DATA:10/09/2021	<b>LEITURA DIÁRIA: DADÓ É RANZINZA E TEM SUA PRÓPRIA NUVEM CINZA.</b> ATIVIDADE DE LÍNGUA PORTUGUESA: LEITURA PARLENDA, RIMAS, VOGAIS E CONSOANTES E SÍLABAS. <b>HOJE TAMBÉM TEMOS ATIVIDADE DE ARTE.</b>

**SEGUNDA-FEIRA 06/09/2021**

**DIA PONTE – FERIADO DIA 07 DE SETEMBRO**

**TERÇA-FEIRA 07/09/2021**

**FERIADO INDEPENDÊNCIA DO BRASIL**

**QUARTA-FEIRA 08/09/2021**



**LEITURA DIÁRIA: TUDO TEM SEU TEMPO - VARAL DE HISTÓRIAS**

<https://www.youtube.com/watch?v=hmOtpGqx4nc>

**ATIVIDADE INTERDISCIPLINAR MATEMÁTICA E CIÊNCIAS**

OLÁ CRIANÇAS, HOJE NÓS VAMOS VER QUAIS SÃO OS MESES QUE FAZEM PARTE DO ANO. VEJAM A TABELA ABAIXO, VAMOS LER JUNTOS?

1	JANEIRO
2	FEVEREIRO
3	MARÇO
4	ABRIL
5	MAIO
6	JUNHO
7	JULHO
8	AGOSTO
9	SETEMBRO
10	OUTUBRO
11	NOVEMBRO
12	DEZEMBRO

VOCÊ SABE QUAIS  
SÃO OS MESES  
DO ANO?



FONTE: <https://planosdeaula.novaescola.org.br/fundamental/1ano/matematica/adivinhe-omes/1459#section-slide3>



DE ACORDO COM A TABELA PODEMOS DIZER QUE UM ANO TEM \_\_\_\_\_ MESES.



ESCREVA O NOME E O NÚMERO DO MÊS DO SEU ANIVERSÁRIO.

**EXEMPLO: MÊS DO MEU ANIVERSÁRIO: JUNHO (NOME DO MÊS) – 6 (NÚMERO DO MÊS).**

**1- PINTA DE VERMELHO O NOME DO PRIMEIRO MÊS DO ANO E DE AZUL O NOME DO ÚLTIMO MÊS DO ANO.**

JANEIRO	FEVEREIRO	DEZEMBRO	SETEMBRO
MARÇO	JULHO	NOVEMBRO	JANEIRO
MAIO	JANEIRO	JUNHO	ABRIL
DEZEMBRO	AGOSTO	DEZEMBRO	OUTUBRO

**2- ADIVINHE QUAL É O MÊS:**

SOU O MÊS DE TIRADENTES.  
SOU O QUARTO MÊS NO CALENDÁRIO.  
MEU NOME COMEÇA COM A LETRA A.  
SOU O MÊS DE \_\_\_\_\_.

**3- DESAFIO**

LIGUE OS NÚMEROS AO NOME DO MÊS CORRESPONDENTE:

- |    |           |
|----|-----------|
| 1  | ABRIL     |
| 2  | DEZEMBRO  |
| 3  | OUTUBRO   |
| 4  | FEVEREIRO |
| 5  | NOVEMBRO  |
| 6  | SETEMBRO  |
| 7  | JANEIRO   |
| 8  | MARÇO     |
| 9  | MAIO      |
| 10 | JUNHO     |
| 11 | JULHO     |
| 12 | AGOSTO    |



DÊ UMA OLHADINHA NA ATIVIDADE PREPARADA PELO PROFESSOR DE INGLÊS!

<https://portaleducacao.hortolandia.sp.gov.br/index.php/ingles>

QUINTA-FEIRA 09/09/2021



LEITURA DIÁRIA: DIA E NOITE.

<https://www.youtube.com/watch?v=9DSdS57ZqpM>

### ATIVIDADE DE GEOGRAFIA

HOJE FAREMOS ATIVIDADE NO NOSSO LIVRO DE GEOGRAFIA, VAMOS OBSERVAR A NATUREZA E O DIA E A NOITE, PÁGINAS 92,93,94,95 E 96.



AS ATIVIDADES SERÃO REALIZADAS COM ORIENTAÇÃO DA PROFESSORA.



DÊ UMA OLHADINHA NA ATIVIDADE PREPARADA PELA PROFESSORA DE EDUCAÇÃO FÍSICA!

<https://portaleducacao.hortolandia.sp.gov.br/index.php/ed-fisica>

SEXTA-FEIRA 10/09/2021



LEITURA DIÁRIA: DADÓ É RANZINZA E TEM SUA PRÓPRIA NUVEM CINZA.

<https://www.youtube.com/watch?v=KAxb3FBJBOK>

### ATIVIDADE DE PORTUGUÊS

VAMOS LER JUNTOS?

MEIO DIA  
MACACA SOFIA  
PANELA NO FOGO  
BARRIGA VAZIA!



A) ENCONTRE O NOME DA MACACA NO TEXTO E CIRCULE.

B) PINTE OS ESPAÇOS EM BRANCO ENTRE AS PALAVRAS.

C) QUE PALAVRA RIMA COM **SOFIA**? LEMBRE-SE QUE PARA RIMAR A PALAVRA DEVE TERMINAR COM O MESMO SOM (EX.: PIRULITO – PALITO) \_\_\_\_\_

2. COMPLETE AS PALAVRAS COM AS SÍLABAS FALTOSAS E DEPOIS COPIE-AS.

MA		CA
----	--	----

--

PA	NE	
----	----	--

--

FO	
----	--

--

3. CIRCULE TODAS AS VOGAIS NO TEXTO. QUANTAS LETRAS VOCÊ CIRCULOU? \_\_\_\_\_

4. PREENCHA O QUADRO ABAIXO

PALAVRAS	NÚMERO DE VOGAIS	NÚMERO DE CONSOANTES	NÚMERO DE SÍLABAS
MEIO			
DIA			
MACACA			
FOGO			
BARRIGA			
VAZIA			



DÊ UMA OLHADINHA NA ATIVIDADE PREPARADA PELO PROFESSOR DE ARTE!

<https://portaleducacao.hortolandia.sp.gov.br/index.php/artes>



## ESCOLA: EMEF JOÃO CALIXTO DA SILVA

PROFESSORAS: CLEONICE E EMÍLIA

ANO/TURMA: 1º A E B

SEMANA DE 13 A 17 DE SETEMBRO

DIA DA SEMANA	ROTINA DIÁRIA: DESCRIÇÃO DAS ATIVIDADES
<b>SEGUNDA – FEIRA</b> DATA:13/09/2021	<b>ATIVIDADE PROJETO AKATU</b> NÃO SE ESQUEÇA QUE HOJE TAMBÉM É DIA DA AULA DE <b>ARTE.</b>
<b>TERÇA-FEIRA</b> DATA: 14/09/2021	<b>LEITURA DIÁRIA: O TEMPO</b> ATIVIDADE DE PORTUGUÊS: POEMA “O RELÓGIO”. HOJE TAMBÉM TEMOS ATIVIDADE DE <b>EDUCAÇÃO FÍSICA.</b>
<b>QUARTA-FEIRA</b> DATA:15/09/2021	<b>LEITURA DIÁRIA: O RELÓGIO QUE PERDEU A HORA</b> ATIVIDADE INTERDISCIPLINAR DE MATEMÁTICA E PORTUGUÊS: ROTINA DE UM DIA. HOJE TAMBÉM É DIA DE AULA DE <b>INGLÊS.</b>
<b>QUINTA-FEIRA</b> DATA:16/09/2021	<b>LEITURA DIÁRIA: PROFISSÕES – BETINA E AS PROFISSÕES</b> ATIVIDADE INTERDISCIPLINAR DE MATEMÁTICA E PORTUGUÊS: A MULHER EM DIFERENTES PAPÉIS – PROFISSÕES.
<b>SEXTA-FEIRA</b> DATA:17/09/2021	<b>LEITURA DIÁRIA: POEMA AS 4 ESTAÇÕES</b> ATIVIDADE DE GEOGRAFIA: LIVRO DIDÁTICO: O AMBIENTE E O NOSSO DIA A DIA - PÁGINAS: 97 A 101.

HOJE NÓS CONTINUAREMOS COM O PROJETO AKATU. VAMOS LÁ!



## PROJETO AKATU – RESÍDUOS E ECONOMIA CIRCULAR DE PU

### ATIVIDADE 8. TODOS POR UM!

**DATA:** \_\_\_/\_\_\_/\_\_\_

**IMPORTANTE:** RECOMENDAMOS O  
ACOMPANHAMENTO DOS PAIS E/OU  
RESPONSÁVEIS PARA A REALIZAÇÃO DAS  
ATIVIDADES JUNTO AOS ESTUDANTES EM CASA.


CUIDAR DOS RESÍDUOS É TAREFA DE TODO MUNDO:  
NOSSA, DAS EMPRESAS, DO GOVERNO... TODOS  
DEVEM COLABORAR PARA PRODUZIR MENOS  
RESÍDUOS E DAR O MELHOR FIM PARA ELES.

VALE LEMBRAR QUE A RECICLAGEM NÃO É O FIM,  
ELA É O RECOMEÇO... OS RESÍDUOS RECICLÁVEIS,  
DEPOIS DE SEPARADOS, VÃO PARA AS INDÚSTRIAS  
OUTRA VEZ. E LÁ SÃO UTILIZADOS PARA FAZER MAIS  
UM PRODUTO, COMEÇANDO UM CICLO NOVO!



POR ISSO MESMO, SER MAIS SUSTENTÁVEL É REPENSAR O CICLO TODINHO DE UM PRODUTO, DESDE A SUA FABRICAÇÃO ATÉ O DESCARTE DE CADA RESÍDUO NO LUGAR CERTO.

**CONFIRA UM VÍDEO PARA ENTENDER UM POUCO MAIS: [HTTPS://YOUTU.BE/SKHE2CLXVOU](https://youtu.be/skhe2clxvou)**



DEPOIS, COPIE AS ALTERNATIVAS ABAIXO EM SEU CADERNO E MARQUE A RESPOSTA **CORRETA**:

O CICLO DE VIDA DE UM PRODUTO COMEÇA COM A EXTRAÇÃO DE MATÉRIAS-PRIMAS.

A FABRICAÇÃO DE UM PRODUTO NÃO EXERCE IMPACTOS SOBRE O MEIO AMBIENTE.

**NÃO SE ESQUEÇA:**

DEPOIS QUE VOCÊ TERMINAR A ATIVIDADE, TIRE UMA FOTO DELA E ENVIE PARA O SEU PROFESSOR



DÊ UMA OLHADINHA NA ATIVIDADE PREPARADA PELO PROFESSOR DE ARTES!  
<https://portaleducacao.hortolandia.sp.gov.br/index.php/artes>






## LEITURA DIÁRIA: O TEMPO

<https://www.youtube.com/watch?v=OUMtB2VHN7c&t=6s>

### ATIVIDADE DE LÍNGUA PORTUGUESA

O RELÓGIO É UM INSTRUMENTO USADO PARA CONTAR O TEMPO.

PODE SER: **ANALÓGICO** OU **DIGITAL**



[Esta Foto](#) licenciada em [CC BY-NC](#)



[Esta Foto](#) licenciada em [CC BY-SA](#)

## O RELÓGIO

(Vinicius de Moraes)

PASSA, TEMPO, TIC-TAC  
TIC-TAC, PASSA, HORA

CHEGA LOGO, TIC-TAC  
TIC-TAC, E VAI-TE EMBORA

PASSA, TEMPO  
BEM DEPRESSA  
NÃO ATRASA  
NÃO DEMORA  
QUE JÁ ESTOU  
MUITO CANSADO  
JÁ PERDI  
TODA A ALEGRIA  
DE FAZER  
MEU TIC-TAC  
DIA E NOITE  
NOITE E DIA  
TIC-TAC  
TIC-TAC  
TIC-TAC...



NO POEMA, A PALAVRA **HORA** RIMA  
COM AS PALAVRAS:

---

---

---



**COMPLETE O VERSO:**

PASSA, TEMPO, \_\_\_\_\_

TIC-TAC, \_\_\_\_\_

CHEGA LOGO, \_\_\_\_\_

TIC-TAC, \_\_\_\_\_



VAMOS SEPARAR AS SÍLABAS DAS PALAVRAS ABAIXO E REGISTRAR AS QUANTIDADES:

**TEMPO - HORA - DIA - NOITE**

**PALAVRA**

**QUANTIDADE DE SÍLABAS**

TEMPO: \_\_\_\_\_

HORA: \_\_\_\_\_

DIA: \_\_\_\_\_

NOITE: \_\_\_\_\_



DÊ UMA OLHADINHA NA ATIVIDADE PREPARADA PELA PROFESSORA DE EDUCAÇÃO FÍSICA!

<https://portaleducacao.hortolandia.sp.gov.br/index.php/ed-fisica>



**LEITURA DIÁRIA: O RELÓGIO QUE PERDEU A HORA**

<https://www.youtube.com/watch?v=o0GdCQYmKXw>

**ATIVIDADE INTERDISCIPLINAR DE MATEMÁTICA E PORTUGUÊS**


NÃO PERCA A HORA! REGISTRE, FAZENDO UMA LISTA COM HORÁRIOS!

HORÁRIO	O QUE VOCÊ FAZ NO PERÍODO DA MANHÃ?
____:____	_____
____:____	_____

HORÁRIO	O QUE VOCÊ FAZ NO PERÍODO DA TARDE?
____:____	_____
____:____	_____

HORÁRIO	O QUE VOCÊ FAZ NO PERÍODO DA NOITE?
____:____	_____
____:____	_____

❖ AGORA, DESENHE OS PONTEIROS INDICANDO OS HORÁRIOS REGISTRADOS ACIMA.



DÊ UMA OLHADINHA NA ATIVIDADE PREPARADA PELO PROFESSOR DE INGLÊS!

<https://portaleducacao.hortolandia.sp.gov.br/index.php/ingles>



LEITURA DIÁRIA: PROFISSÕES – BETINA E AS PROFISSÕES

<https://www.youtube.com/watch?v=C2tOtw44BkQ>

ATIVIDADE INTERDISCIPLINAR HISTÓRIA E PORTUGUÊS

★ A MULHER EXERCE DIVERSOS PAPÉIS NA SOCIEDADE, ALÉM MÃE, IRMÃ, TIA, AVÓ! A ESCOLHA DA PROFISSÃO TAMBÉM É MUITO IMPORTANTE! VEJA ABAIXO ALGUMAS E FAÇA A RELAÇÃO, LIGANDO AS IMAGENS ÀS PALAVRAS. DEPOIS PINTE AS IMAGENS.

a.



1. MÉDICA

b.



2. VETERINÁRIA

c.



3. ARQUITETA

d.



4. PROFESSORA

FONTE: [https://www.smartkids\\_dia-da-mulher-relacione.pdf](https://www.smartkids_dia-da-mulher-relacione.pdf)



COM AUXÍLIO DE UM ADULTO, RESPONDA:

- QUAL PROFISSÃO QUE VOCÊ ADMIRA? \_\_\_\_\_
- O QUE TEM FEITO PARA COOPERAR COM O TRABALHO DA MULHER QUE CUIDA DE VOCÊ? \_\_\_\_\_
- ALÉM DE RESPEITO, QUAL SENTIMENTO VOCÊ CONSIDERA IMPORTANTE TER COM AS MULHERES? \_\_\_\_\_



**LEITURA DIÁRIA: POEMA AS 4 ESTAÇÕES**

<https://www.youtube.com/watch?v=j1ykQQ02BBU>

**ATIVIDADE DE GEOGRAFIA**

VAMOS SABER MAIS! ASSISTA AO VÍDEO:

<https://www.youtube.com/watch?v=anmoep3uLCg>



AGORA, VAMOS REALIZAR AS ATIVIDADES NO LIVRO DE GEOGRAFIA – O AMBIENTE E O NOSSO DIA A DIA – PÁGINAS:97, 98, 99, 100 E 101.



**AS ATIVIDADES SERÃO REALIZADAS COM ORIENTAÇÃO DA PROFESSORA.**